



GAZ

Rapport du contrôle de concession 2015

JUIN 2018

Glossaire	2
Préambule	3
Caractéristiques générales des concessions	4
Structure des réseaux	7
Réseaux de distribution	7
Extensions des ouvrages	11
Renouvellements d'ouvrages	11
Abandons de canalisations	11
Branchements individuels	12
Conduites et branchements particuliers dans le collectif	12
Raccordements finaux	13
Les usagers	14
Surveillance des ouvrages concédés	14
Incidents d'exploitation	15
Evolution des ventes	16
Qualité du gaz distribué	18
Injection de biométhane	18
Patrimoine	19
Analyse comptable	20
Le compte « droit du concédant »	21
Synthèse	24
Tableaux	25

Fiches inventaire

Périmètre concédé	33
Liste des communes	34

Annexes consultables avec l'application CP clicker

- Fiches inventaires des concessionnaires
- Fiches par communes

Le SIEIL innove dans sa communication et vous fait profiter des avantages du papier cliquable ! Comment ? C'est très simple !

1
TÉLÉCHARGEZ gratuitement sur votre smartphone ou tablette l'application « CP clicker »...

2
... et **SCANNEZ** la couverture de ce rapport. Vous aurez accès en plus aux annexes, aux photos, aux vidéos...

LE PRINCIPE DU PAPIER CLIQUABLE
Établir une vraie relation entre l'information sur le papier et des services proposés en temps réel sur Internet grâce à l'application CP Clicker. Cette nouvelle technologie permet de définir des « points chauds » directement incorporés dans les documents, les images et reconnaissables par une application. Ces points chauds permettent d'ouvrir plusieurs liens (sites web, pdf, réseaux sociaux, Youtube, mails...).

ATRD	Accès des tiers aux réseaux de distribution (tarifs d'accès...)	ICS	Information commercialement sensible	PCS	Pouvoir calorifique supérieur
A.Us	Appel d'usagers	INSEE	Institut national de statistiques	PCSJ	Pouvoir calorifique supérieur journalier
CDC	Cahier des charges	kWh	Kilowatt par heure	PDL	Point de livraison
CGCT	Code Général des Collectivités Territoriales	k€	Kilo euros (milliers d'euros)	PE	Polyéthylène
C.I.	Conduite d'immeuble	Mdg	Manque de gaz	PEHD	Polyéthylène haute densité
C.M.	Conduite montante	M€	Millions d'euros	PNR	Propane non raccordé (citerne provisoire en attendant la mise en service du réseau)
CRAC	Compte-rendu annuel d'activité du concessionnaire	MPB	Moyenne pression de type B (de 400 millibars à 4 bars)	RG	Remise gratuite
Ctrl C	Contrôle de concession	MPC	Moyenne pression de type C (de 4 bars à 25 bars)	RGP	Recensement général de la population
Dp	Données partielles	M/Us	Mètres par usager	RP	Recensement de la population
DSP	Délégation de service public	MWh	Mégawatt par heure	RSF	Recherche systématique de fuites
ECS	Eau chaude sanitaire	Nb.	Nombre	SAEML	Société anonyme d'économie mixte locale
GN	Gaz naturel	n.c.	Non communiqué, données non communiquées	S.O	Sans objet
GRT GAZ	Gaz réseau transport de gaz	n.d.	Non disponible, données non disponibles		
GWh	Gigawatt par heure	n.f.	Non fiable, données non fiables		
H.T.	Hors taxes	OCG	Organe de coupure gaz		
ICPE	Installations classées pour la protection de l'environnement	Odg	Odeur de gaz		

Maître d'ouvrage des réseaux publics de distribution de gaz des communes qui lui ont transféré leur compétence gaz, le SIEIL assure annuellement le contrôle réglementaire des concessionnaires.

Il lui faut, pour les communes qu'il représente, connaître leur patrimoine, sa valeur comptable et son état technique. Il lui faut aussi apprécier les relations avec les usagers et les fournisseurs.

Le contrôle mobilise donc les services du SIEIL tout au long de l'année mais surtout sollicite les concessionnaires qui doivent répondre aux questions du SIEIL pour établir son rapport annuel.

Il est à noter que, pour le gaz, les temps changent avec une volonté affichée des concessionnaires d'être plus transparents en communiquant plus d'informations qu'auparavant.

Rien n'est figé, tout est perfectible, nous sommes sur la bonne voie pour obtenir les informations nécessaires à un exercice du contrôle efficient.

Ce contrôle permet aussi aux concessionnaires de s'interroger sur leurs pratiques et d'être plus efficaces dans l'intégration des données des travaux et des éléments de la vie des réseaux.

2015 marque une étape importante avec la première procédure de renouvellement du contrat de la concession historique en gaz naturel (pour la commune de Neuillé-Pont-Pierre).

Pour ce faire le SIEIL et le concessionnaire doivent établir un état concordant du patrimoine de la concession qui n'est que le corollaire du contrôle de concession.

Il faut en effet avoir à l'esprit qu'au terme du contrat de concession, le patrimoine revient au SIEIL (pour le compte de la commune) en état normal de service avec une certaine valeur, c'est le compte « droit du concédant ».

Le rapport présente les informations issues des bases de données des concessionnaires.

Les données techniques, commerciales et comptables fournies par chacun d'eux ont fait l'objet d'un contrôle de leur qualité, véracité et cohérence par le SIEIL.

Les concessionnaires ayant apporté des précisions par rapport à l'année précédente, le rapport peut présenter des écarts dans les tableaux dus à l'ajustement et la fiabilisation des données.

Ce rapport, comme les années passées, fait part d'observations qui apparaissent en rouge dans le texte.

Pour votre confort de lecture, les tableaux chiffrés sont regroupés en fin de document.

Cette nouvelle édition s'adapte aux nouveaux moyens de diffusion en vous proposant la dématérialisation des fiches par communes. Celles-ci sont dorénavant accessibles par internet via l'application « CP clicker ».

Chaque commune adhérente ayant un réseau de distribution publique de gaz en service trouve ainsi un inventaire de son patrimoine fin 2015, un descriptif technique du réseau, ainsi que des précisions sur le service rendu.

A toutes et à tous, nous vous souhaitons une bonne lecture !



L'équipe du contrôle des concessions

Caractéristiques générales des concessions

Fin 2015, 99 communes (98 en Indre-et-Loire et 1 commune dans l'Indre, Chatillon-sur-Indre) ont transféré leur compétence gaz auprès du SIEIL.

65 communes sont desservies en gaz (33 en gaz naturel et 32 en gaz propane) par le service public du gaz organisé par le SIEIL (cf tableau n° 16 pages 31 et 32).

En 2015, le SIEIL a attribué à Sorégies les concessions des communes de Beaumont-Village et Bridoré.

En 2015, 13 communes ont transféré leur compétence gaz au SIEIL : Autrèche, Beaumont-la-Ronce, Cinais, Ciran, Draché, Gizeux, Les Hermites, Parçay-sur-Vienne, Sainte Catherine-de-Fierbois, Saint Quentin-sur-Indrois, Seuilly, Thizay et Villiers-au-Bouin.

Ces communes, et celle de Chédigny, ont fait l'objet de procédures de mise en concurrence en 2015 pour mettre en place une délégation de service public. Les contrats de concession ayant été signés en 2016, ces communes n'apparaissent pas dans le présent rapport.

La commune de Lémeré n'est pas présente non plus car la procédure de délégation de service public n'a pas abouti.

De plus 13 communes n'apparaissent pas non plus dans le rapport car n'étant pas desservies en gaz au 31 décembre 2015 : Athée-sur-Cher, Beaumont-Village, Bridoré, Charentilly, Dierre, Esves-le-Moutier, Restigné, Saint Antoine-du-Rocher, Saint-Flavier, Saint-Patrice, Sublaines et Villaines-les-Rochers.

Ces communes sont en concessions avec Sorégies qui doit, dans l'avenir, construire les réseaux propane sur leurs territoires.

L'exploitation des réseaux de distribution a été confiée aux concessionnaires Butagaz, GrDF, Primagaz et Sorégies.

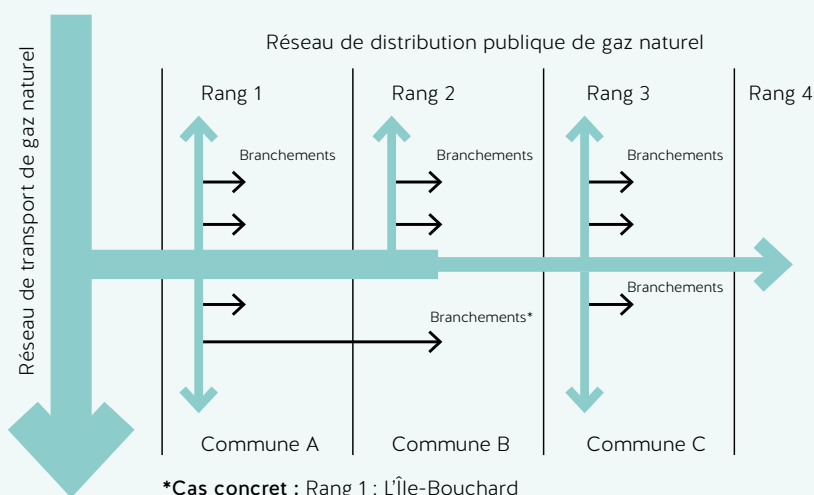
L'alimentation en gaz naturel se fait à partir de postes de livraison du réseau de transport de gaz naturel et à partir de stockages pour les réseaux en gaz propane (cf tableau n° 2 page 25).

Au bilan, le périmètre concédé par le SIEIL couvre une superficie de 2.215 km², soit 36,15 % du territoire d'Indre-et-Loire, et dessert 139.569 habitants soit 27 % de la population du département.

Fin 2015, les concessions SIEIL comptaient 15.586 points de livraison (PDL) pour 58.210 résidences principales, soit un taux de raccordement de 26,8 % (cf tableau n° 1 page 25) en légère augmentation par rapport à 2014 (26,4 %).

Schéma de principe de la distribution publique de gaz naturel en réseau

La commune de Panzoult dispose d'une concession de rang 2 en gaz naturel pour le hameau de la Garnauderie avec GrDF (le réseau est sous la voirie de l'Île-Bouchard et les branchements sur le hameau) et une 2^{ème} concession, en gaz propane, avec Sorégies pour le reste de la commune.



Concessions historiques de distribution publique du gaz naturel en réseau

Ces concessions sont dites « historiques » car mises en place sans procédure de mise en concurrence dans le cadre de la Loi de nationalisation n° 46.628 du 8 avril 1946 modifiée

et de ses textes d'application. Ces concessions, pour 28 communes (cf tableau n°16 page 31) sont actuellement exploitées par GrDF.

Concessions mises en place dans le cadre d'une délégation de service public de la distribution publique du gaz naturel en réseau

Ces concessions ont fait l'objet d'une procédure de mise en concurrence dans le cadre de la Loi Sapin n° 93.122 du 29 janvier 1993 modifiée et du Code Général des Collectivités Territoriales (CGCT).

Sont concernées les communes de Panzoult (pour le hameau de la Garnauderie), Saché, Saint-Étienne-de-Chigny, Saint-Jean-Saint-Germain et Sorigny. GrDF en exploite les réseaux.

Concessions mises en place dans le cadre d'une délégation de service public de la distribution publique du gaz propane en réseau

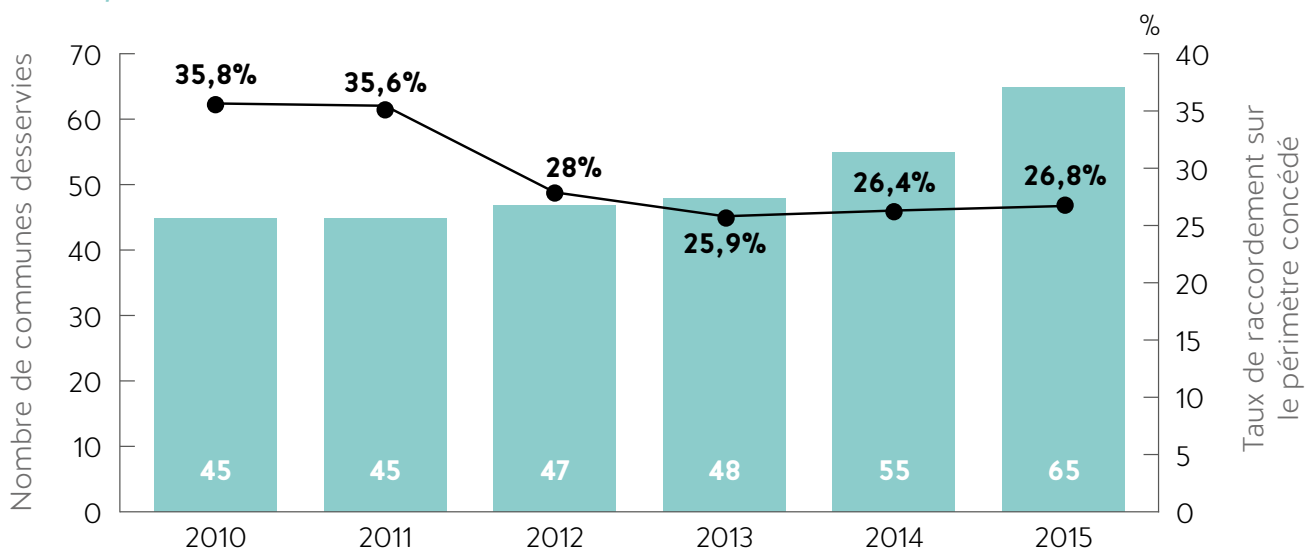
Ces concessions ont fait l'objet de procédures de mise en concurrence organisées par le SIEIL.

Fin 2015, Butagaz dessert Neuville-sur-Brenne et Primagaz Nouzilly.

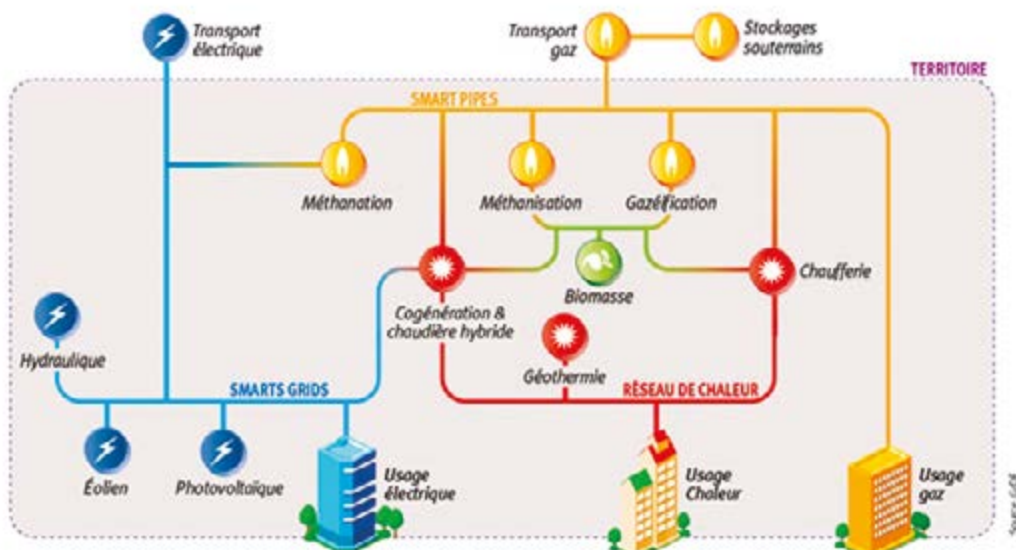
Butagaz, Primagaz et Sorégies (distributeurs et fournisseurs de gaz propane) sont les 3 concessionnaires actuels en propane pour le SIEIL.

Sorégies est concessionnaire pour 50 communes dont 25 desservies en gaz à partir d'un stockage et d'un réseau public. Pour 5 autres, SORÉGIES alimente des logements collectifs à partir d'un stockage sans réseau (construction à venir).

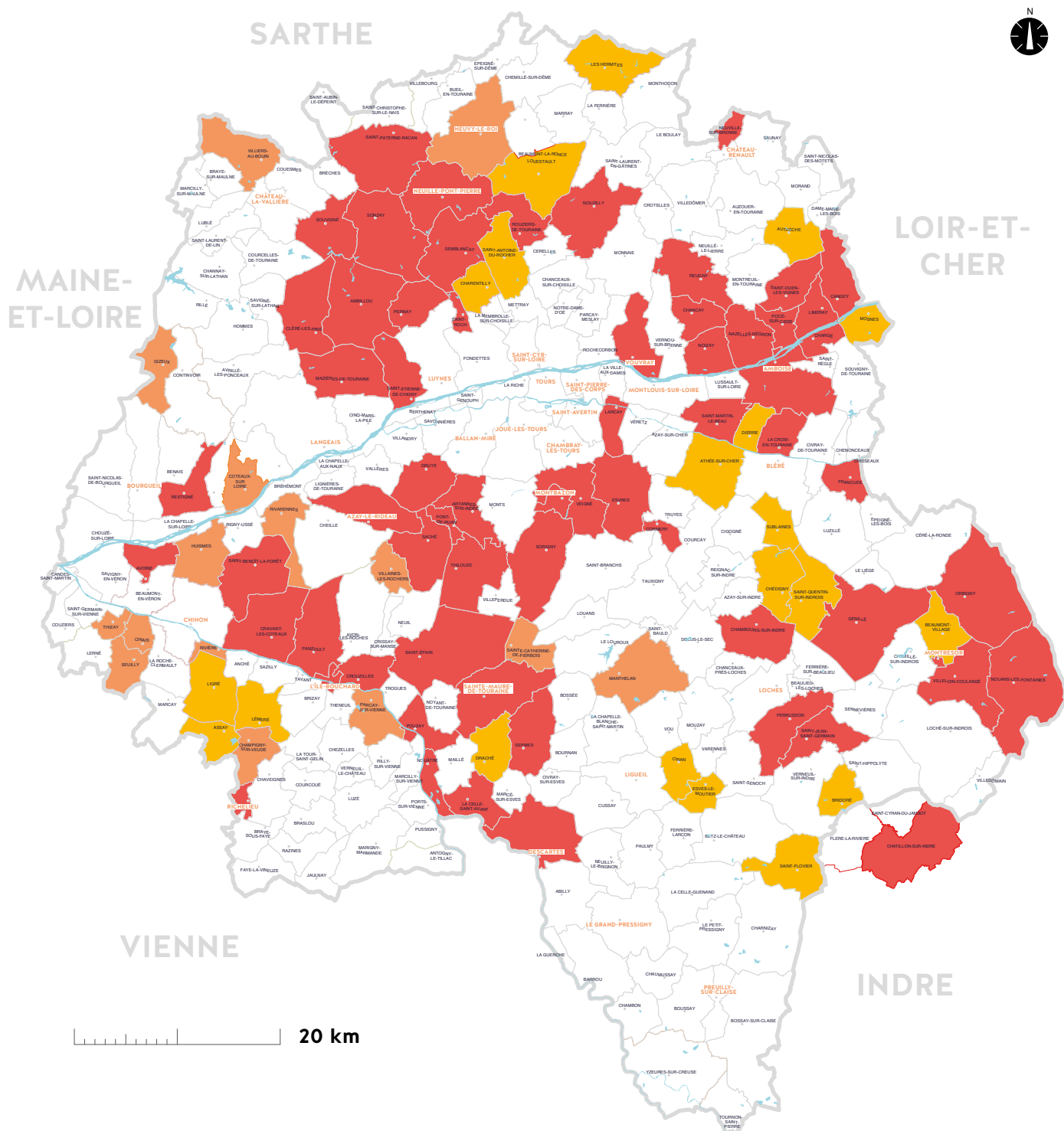
Évolution du périmètre des concessions SIEIL



Les réseaux d'énergies intelligentes, une des clés pour l'optimisation des infrastructures territoriales



Les distributions publiques du gaz concédées par le SIEIL - Année 2015



- Aucun réseau de distribution en gaz (16 communes)
- Présence d'un réseau privé de distribution en gaz (15 communes)
- Présence d'un réseau public de distribution en gaz (55 communes)

La structure des réseaux

Les canalisations des réseaux (et des branchements) sont suivies par leur niveau de pression d'utilisation, les matériaux employés et leur année de mise en service. Les informations sont données par les concessionnaires dans le cadre du contrôle annuel des concessions.

Réseaux de distribution

> Par niveau de pression

Deux pressions sont utilisées (cf tableau n° 3 page 25) :

- la moyenne pression de type B (MPB de 400 mbar à 4 bars) ;
- la moyenne pression de type C (MPC de 4 bars à 25 bars).

La MPB, d'une longueur de 595,3 km (soit 97 % des 613,7 km total de réseaux de distribution du SIEIL), est utilisée pour la distribution client.

La MPC sert, pour 18,4 km (en acier) soit 3 % des réseaux, au transit du gaz, uniquement pour le gaz naturel pour GrDF.

En 2015, GrDF a étendu son réseau en MPB de 3,5 km (pour 279 k€) et Sorégies de 5,9 km (pour 564,5 k€) pour les créations et extensions de réseaux.

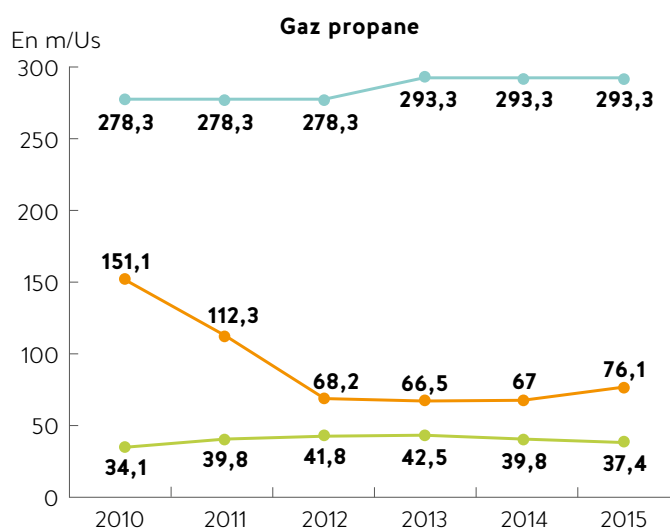
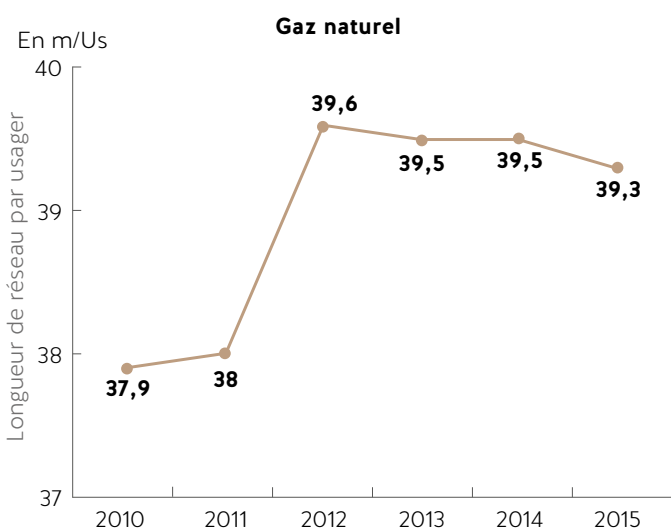


Déroutage d'une canalisation en PE

Il est à noter que Sorégies a fait deux fois plus d'investissements que GrDF qui a, pourtant, un réseau 17,2 fois plus grand.

Sorégies a, en 2015, construit (et immobilisé comptablement) en premier établissement et extensions 5,9 km de réseau en MPB sur les communes de Chatillon-sur-Indre, Noizay, Nouans-les-Fontaines, Pernay, Pouzay, Restigné, Rivière, Saint Benoit-la-Forêt, Saint Paterne-Racan, Sepmes, Sonzay et Villeloin-Coulangé.

Évolution du linéaire de réseau par usager (en mètre par usager m/Us) gaz naturel et propane




— GRDF — Butagaz — Primagaz — Sorégies

> Par matériaux

Les réseaux et les branchements sont majoritairement réalisés en polyéthylène (PE).

Le PE, d'une durée de vie estimée à une centaine d'années, est dorénavant le plus utilisé car c'est un matériau souple qui limite la pose de raccords susceptibles d'être à l'origine de fuites.

L'acier et le cuivre sont aussi employés.



Positionneur de canalisation en PE pour soudure

Fin 2015, avec 576,6 km, GrDF représente 93,95 % des réseaux en service sur les concessions du SIEIL, toutes pressions et matériaux confondus.

Sorégies exploite 33,5 km de réseau, Butagaz 1,2 km et Primagaz 2,4 km.

534,5 km de canalisations sont en PE sur le périmètre du SIEIL soit 87,1 % des réseaux (cf tableau n° 4 page 26).

> Par âge du réseau

Le suivi de l'âge des réseaux se fait sur 3 périodes : inférieur à 30 ans, de 30 à 45 ans et plus de 45 ans.

En 2015, l'âge moyen des réseaux de Butagaz est de 8,8 ans, pour Primagaz de 7,1 ans et Sorégies de 5,1 ans (cf tableau n° 5 page 26). Les réseaux de GrDF ont en moyenne 19,4 ans.

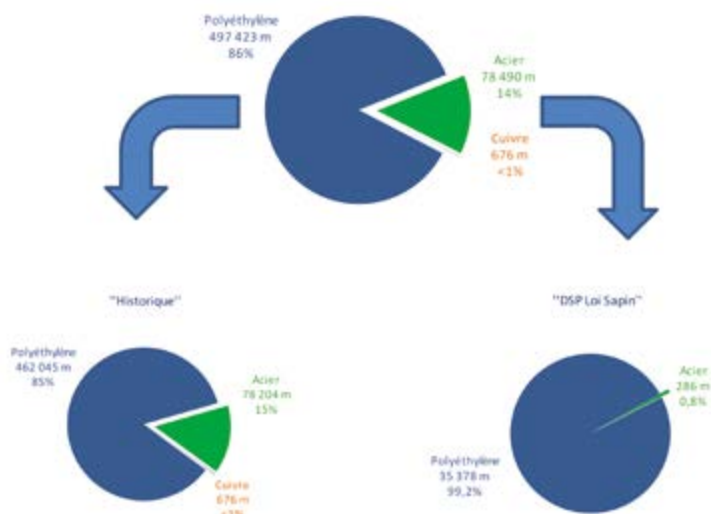
58,2 km du réseau GrDF ont plus de 30 ans. 94,8 % sont en acier et en cuivre, le reste en PE.

Sur ces 58,2 km, 54,5 km sont en acier essentiellement sur Amboise (31,9 km), Nazelle-Négron (12,9 km) et Saint-Martin-le-Beau (7,9 km). 676 m sont en cuivre dont 666 m sur Amboise.

Les réseaux de plus de 45 ans représentent 12,8 km du réseau GrDF (1,9 %) dont 10,4 km en acier et 666 m en cuivre concernent Amboise et 1,8 km en acier et 10 m en cuivre sont sur Nazelles-Négron.

5,1 % (3 km) des réseaux GrDF sont en PE, posés en 1982 et 1983 sur Nazelles-Négron.

Linéaire de réseau par type de matériau pour GrDF fin 2015

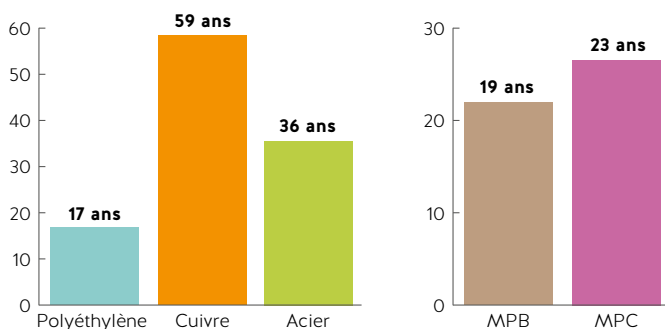


GrDF, sur le périmètre du SIEIL, exploite 78,5 km de réseau en acier. La commune d'Amboise représente 40,7 % de ces canalisations, avec 31,9 km dont 31 km en MPB.

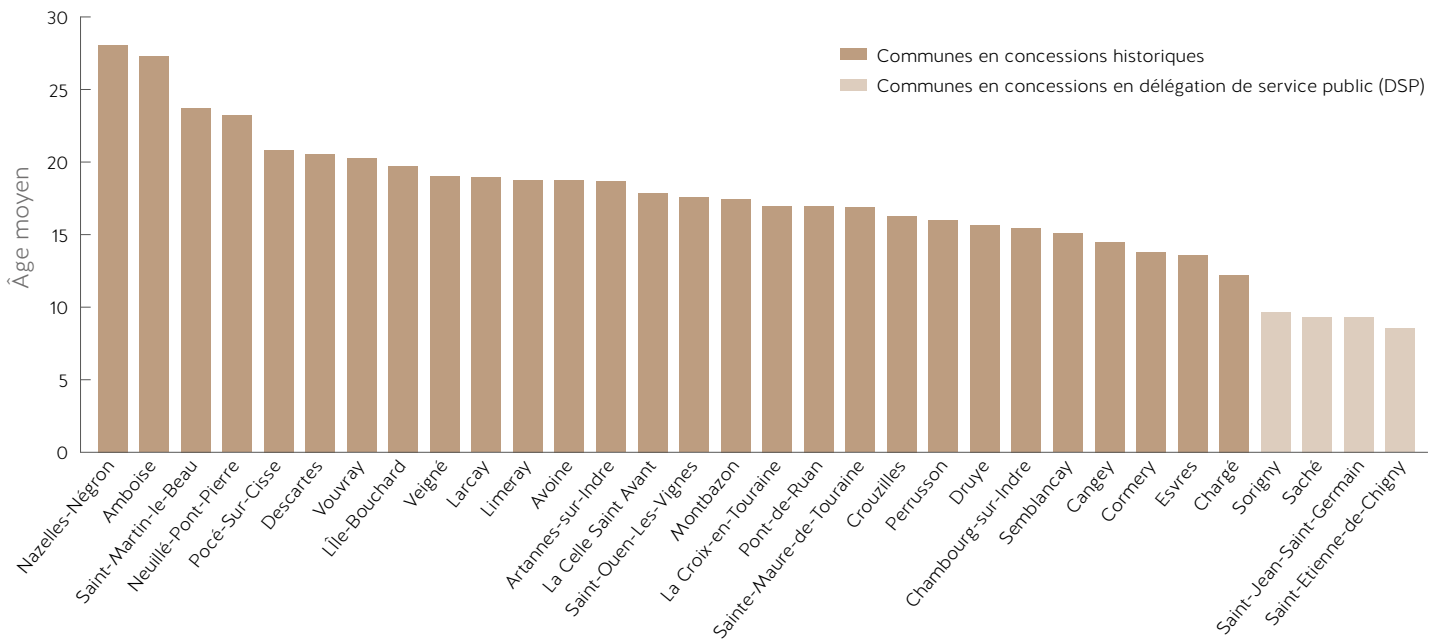
Fin 2015, 666 mètres de canalisations sont en cuivre sur Amboise soit 98,5 % du périmètre de GrDF (676 mètres).

Les réseaux les plus récents ont été construits dans le cadre des concessions en délégation de service public pour les 5 communes du SIEIL avec GrDF en gaz naturel et les 27 communes en gaz propane avec Butagaz, Primagaz et Sorégies.

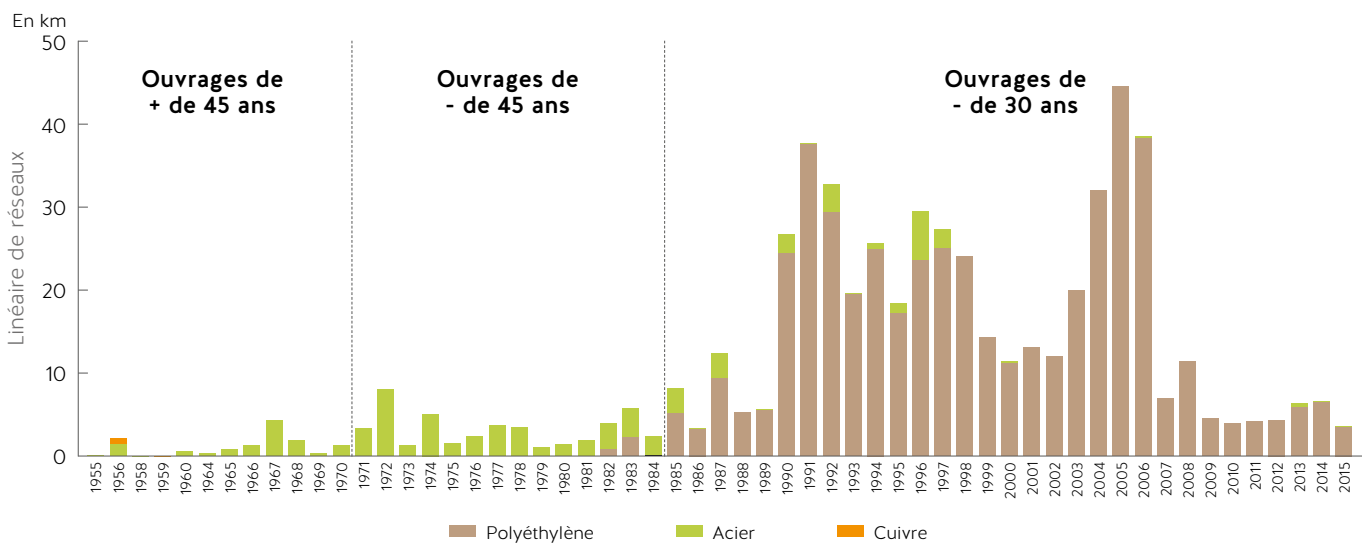
Répartition de l'âge moyen des réseaux par caractéristiques pour GrDF fin 2015



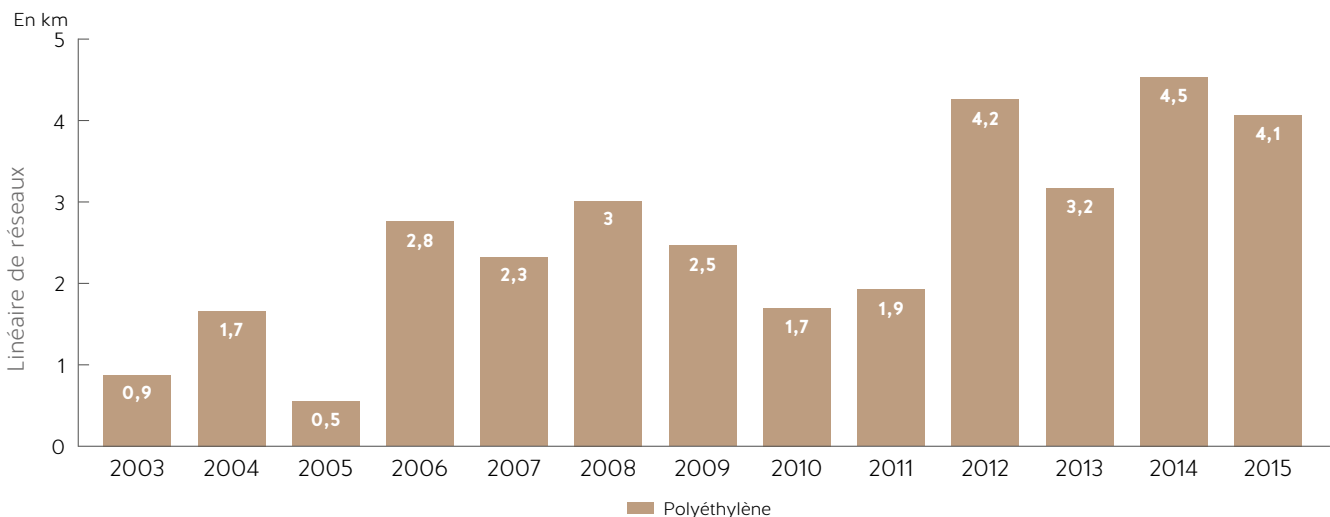
Répartition des communes alimentées en gaz naturel par GrDF selon l'âge moyen de leurs réseaux au 31/12/2015



Répartition du linéaire GrDF par année de pose et par matériaux (inventaire technique) au 31/12/2015



Répartition du linéaire Sorégies par année de pose (inventaire technique) au 31/12/2015



La protection cathodique

- La protection cathodique des canalisations en acier

La protection cathodique des canalisations en acier a pour objectif de protéger l'acier contre la corrosion provoquée par la nature du terrain dans lequel la canalisation est enterrée.

Les mesures de potentiel sur les canalisations acier permettent de s'assurer que la protection cathodique est efficace.

Les défauts dans les mesures sont déclarés annuellement à la DRÉAL CENTRE à Orléans.

Les défauts sont classés en 3 catégories :

> Niveau 1 : Non-conformité majeure

Écart important présentant un risque sérieux de fuites consécutives à la corrosion des réseaux

> Niveau 2 : Non-conformité moyenne

Écart concernant une exigence non traitée, traitée partiellement ou mettant en cause la fiabilité des résultats de mesure, mais n'ayant pas d'incidence sur la corrosion des réseaux

> Niveau 3 : Non-conformité mineure

Écart concernant une exigence devant être davantage formalisée ou précisée

NOTA : Des canalisations en acier peuvent être posées sur plusieurs communes et être protégées par une protection cathodique installée sur une commune n'ayant pas transféré sa compétence au SIEIL. Les canalisations sont donc protégées et contrôlées, les mesures de potentiel n'apparaissent pas dans les éléments du contrôle transmis par le concessionnaire.

Seul GrDF exploite des canalisations en acier.

En 2015, GrDF a réalisé 126 mesures de potentiel sur les 147 prises de potentiel réparties sur 20 communes.

Deux communes ont fait principalement l'objet des contrôles : Amboise avec 42 mesures pour 62 prises et Nazelles-Négron avec 21 mesures pour 21 prises.

Sur les 126 mesures, 3 étaient de niveau 1 (traitées de suite), 2 de niveau 2 et une de niveau 3.



Site de stockage 2 x 22 tonnes - Azay-le-Rideau / La Loge

Extension des ouvrages

Une extension de réseau se fait à partir d'un réseau existant pour permettre ensuite de nouveaux branchements.

Il est à noter que le coût du mètre linéaire posé varie considérablement selon les conditions de pose.

GrDF a étendu son réseau de 3,5 km en 2015, pour un investissement de 279 k€ (79,83 € du mètre).

Sorégies a étendu ses réseaux de 5,9 km (dont 2,6 km pour la création des réseaux pour Noizay, Nouans-les-Fontaines, Saint Benoit-la-Forêt et Saint Patern-Racan + 3,3 km d'extensions des réseaux existants sur Chatillon-sur-Indre, Pernay, Pouzay, Sepmes, Sonzay et Villeloin-Coulangé) pour un investissement de 564,5 k€ (coût comprenant la création des stockages [sites + réservoirs + accessoires dont armoires de couplages] et la construction du réseau).



Appareillage citerne enterrée

Abandon de canalisations

L'abandon signifie que la canalisation a été soit retirée, soit neutralisée et laissée dans le sol ou réutilisée pour un autre usage.

Lors d'un renouvellement ou de l'arrêt de l'exploitation d'une canalisation, les concessionnaires peuvent retirer celle-ci, la mettre à disposition de la Collectivité avec accord du SIEIL ou l'abandonner après neutralisation.

En 2015, GrDF a abandonné 134 m de canalisations dont 56 m en acier sur Amboise et 64 m en PE sur Neuillé-Pont-Pierre.



Plaque signalétique réseau gaz

Renouvellement des ouvrages

Le renouvellement consiste au remplacement d'une canalisation existante (ancienne ou présentant un défaut ou n'ayant plus les bonnes caractéristiques techniques [débit, pression]) par une nouvelle canalisation.

GrDF a renouvelé 56 mètres de canalisations pour 21 k€ (375 € par mètre) de canalisations en PE sur Amboise.

GrDF a procédé au renouvellement de 4 branchements individuels pour 25 k€.

Pour les autres délégataires, leurs réseaux sont trop récents pour ce type de travaux.

Le suivi cartographique des canalisations abandonnées permet de renseigner très rapidement les maîtres d'ouvrages et exécutants qui pourraient découvrir la canalisation lors de travaux, celle-ci n'étant plus recensée au titre du décret anti-endommagement cité page 15.

Les canalisations abandonnées sont répertoriées dans la cartographie de GrDF.

Branchements individuels

Un branchement individuel comprend la canalisation reprise sur la canalisation principale (réseau), le coffret gaz et ses accessoires (coupure, détendeur, comptage et sécurité).

Les branchements individuels ont été estimés à partir des données du service rendu aux usagers transmises par les concessionnaires.

Pour Butagaz, la situation est toujours aussi critique avec un taux d'improductifs de 92,2 % (les branchements sont réalisés et les coffrets posés sans compteur car il n'y a pas de contrat [clients]).

Malgré ses engagements, Butagaz n'a pas fait la promotion de son service et n'a donc pas amélioré sa situation.

Fin 2015, les branchements individuels, pour GrDF, sont estimés à 16.300 dont 14.622 branchements individuels actifs (cf tableau n° 7 page 26).

GrDF exploite 2.464 branchements particuliers en immeubles collectifs.

Concernant les branchements individuels, le SIEIL renouvelle sa demande à GrDF de procéder au recensement EXHAUSTIF de l'ensemble de ces branchements.

En 2015, la situation est stable pour Primagaz avec 32 clients (ouvrages actifs).

Le taux de branchements inactifs passe à 59 % avec trois branchements réalisés en 2015 mais pas en service au 31 décembre 2015.

Fin 2015, le SIEIL a engagé avec Primagaz une négociation pour mettre en place, en 2016, une nouvelle grille tarifaire plus attractive. Les effets de cette nouvelle grille seront analysés au titre du contrôle de l'année 2016.



Coffret gaz type BK-G4

Fin 2015, Sorégies exploite 1.003 branchements individuels avec un taux d'improductifs de 10,8 % (108 branchements) contre 17,4 % (104 branchements) fin 2014.

Conduites montantes, conduites d'immeubles et branchements particuliers dans le collectif

Les conduites montantes, les conduites d'immeubles et les branchements particuliers concernent les habitations collectives (voir schéma ci-dessous).

GrDF et Sorégies sont seuls concernés.

GrDF disposerait sur le périmètre du SIEIL de 427 branchements collectifs pour desservir 2 464 branchements particuliers (donnée reconstituée) en immeubles collectifs.

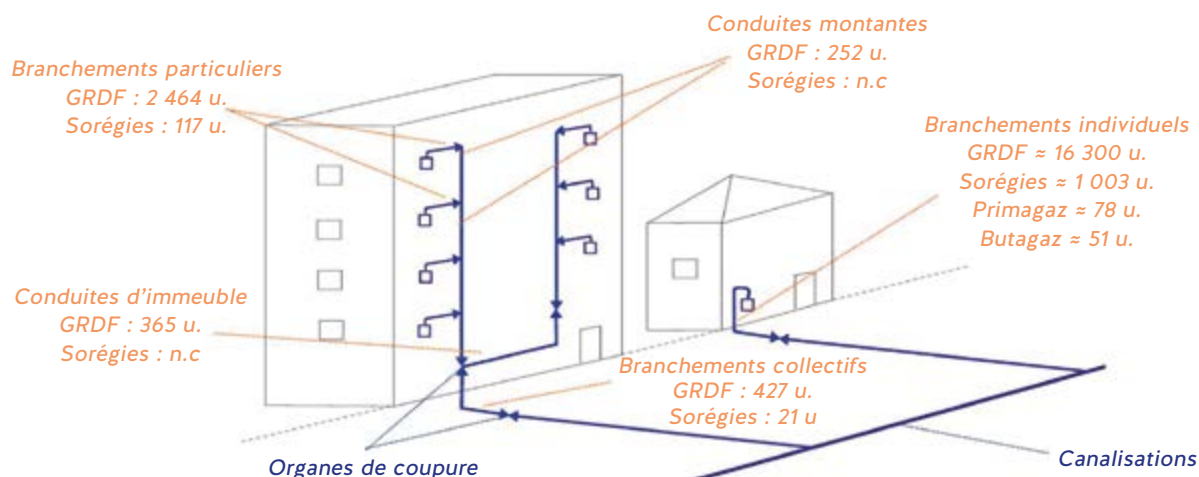
Le SIEIL demande à GrDF de recenser EXHAUSTIVEMENT ses branchements particuliers en immeubles collectifs.

Pour Sorégies, le concessionnaire disposerait (données comptables) de 21 branchements collectifs pour desservir 117 branchements particuliers en immeubles collectifs.

Sorégies devra constituer l'inventaire technique des ouvrages collectifs d'immeubles associés (conduites d'immeuble, conduites montantes, nourrices de compteur, etc.) celui-ci n'ayant jamais été constitué.

Butagaz et Primagaz ne sont pas, à ce jour, concernés par les branchements collectifs.

Répartition des branchements et ouvrages pour fin 2015

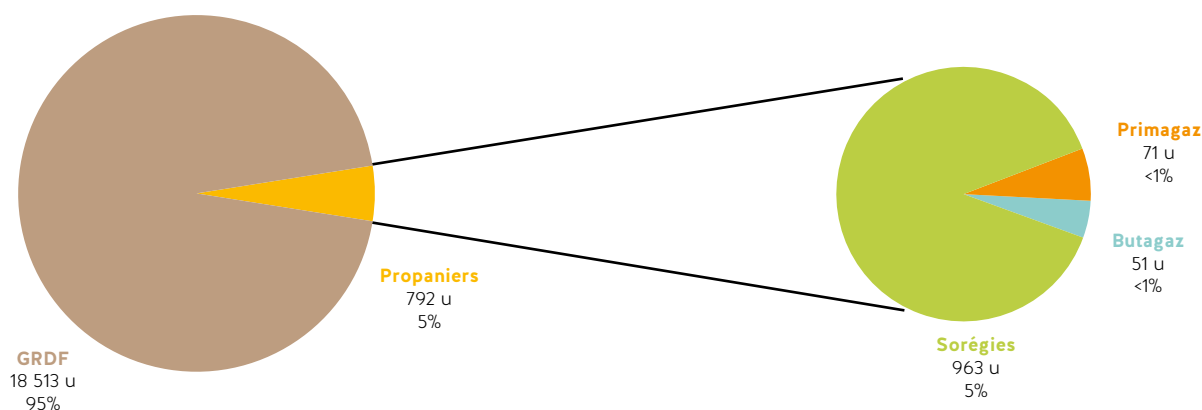


Raccordements finaux

C'est la somme des branchements individuels et particuliers sur le périmètre concédé.

Pour GrDF, il y aurait 14.655 ouvrages actifs (valeur estimée) pour, a priori, plus de 18.785 ouvrages existants. (cf tableau n°8 page 27) soit un taux d'improductif de 22 %.

Répartition des raccordements finaux (actifs et non actifs) selon les délégataires fin 2015



Compteur classique et compteur GAZPAR

Le tableau n° 8 page 27 présente des écarts avec le rapport du contrôle au titre de 2014 car des éléments de 2014 ont été actualisés en 2015.

Les concessionnaires propane devront continuer à fiabiliser leurs inventaires techniques et comptables.

Les usagers

Surveillance des ouvrages concédés

La surveillance consiste à rechercher d'éventuelles fuites sur les réseaux et les branchements. Sont aussi contrôlés les coffrets gaz ainsi que les sites de stockages et tout autre équipement servant à la distribution du gaz.

La surveillance se fait soit avec des véhicules de recherche de fuite soit à pied avec des détecteurs à main et des contrôles visuels.



Véhicule de surveillance routière (VSR) GrDF

En 2015, Butagaz a surveillé et contrôlé 1,2 km, pour un coût de 3,8 k€.

Primagaz a surveillé 2,4 km pour 2,9 k€.

Sorégies a surveillé 9,6 km des réseaux concédés soit 28,6 % des 33,5 km de réseau en service.

Pour Sorégies, les dépenses d'entretien des réseaux (33,5 km) et stockages (30 sites et 49 réservoirs) se sont élevées à 20,9 k€ pour 2015.

Pour 2015, seul 4,7 % des réseaux concédés de GrDF (soit 26,9 km sur 576,6 km) ont fait l'objet d'une recherche systématique de fuite (RSF), essentiellement avec un véhicule de surveillance routière (VSR) (cf tableau n° 9 page 27).

GrDF, en 2016, devra effectuer une recherche de fuites complète sur les communes d'Avoine, de Saint Jean-Saint-Germain et Sainte-Maure-de-Touraine.

GrDF a signalé 1 incident sur un branchement individuel à Avoine.

GrDF ne peut toujours pas détailler les dépenses d'entretien des réseaux concédés à la maille de la concession (périmètre SIEIL) et par commune.



Sécurisation accès sur réservoir 22 tonnes

Les sites de stockage de gaz propane, d'une capacité supérieure à 6 tonnes et inférieure à 50 tonnes de gaz stocké, sont soumis à la réglementation relative aux installations classées pour la protection de l'environnement (ICPE) à la rubrique 4718 « gaz inflammables liquéfiés en réservoirs manufacturés ».

Ils sont soumis à un contrôle périodique quinquennal obligatoire. (cf tableau n° 10 page 28)

Les sites de stockage classés ICPE en concession SIEIL sont à jour de contrôles périodiques (cf tableau n°10 page 28).

GrDF a procédé en 2015 à la surveillance de 19 ouvrages collectifs d'immeubles (conduites d'immeubles et colonnes montantes).

A noter que 192 ouvrages avaient été surveillés en 2014 soit 76,5 % du parc. Aucune fuite n'a été détectée.

Incidents d'exploitation

Les incidents sur les réseaux publics de gaz sont signalés par des appels extérieurs (usagers, tout public, secours, etc.) et internes (agents des concessionnaires) qui génèrent des bons d'incidents facilitant la traçabilité des interventions (cf tableau n° 11 page 28).

Pour 2015, le nombre de bons d'incidents pour l'ensemble des concessions est en augmentation de 120 % pour atteindre 328 contre 149 en 2014 dont 310 bons concernant GrDF (94,5 %) et 18 Sorégies (4,5 %).

L'augmentation constatée est due à un plus grand nombre d'appels sans que ne soit constaté de réel problème supplémentaire.

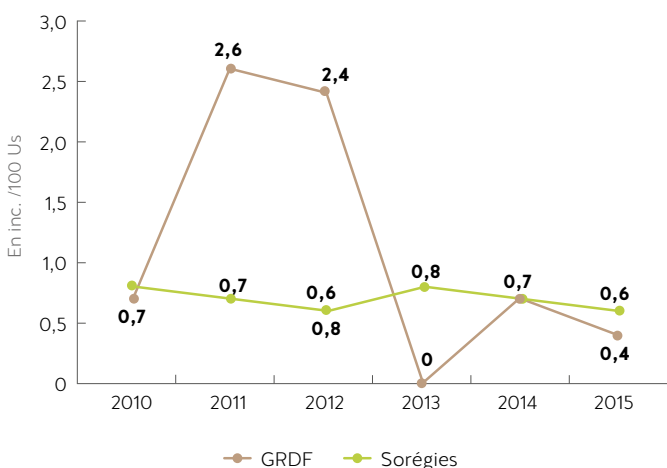
A noter que la ville d'Amboise représente 37,7 % des appels soit 117 appels **dont 62.4 % (de clients ou tiers) sans incident constaté.**

Pour l'ensemble des communes GrDF, 191 bons d'incidents sans suite représentent 61,6 % des signalements.

16 bons ont été générés en 2015 suite à une intervention humaine volontaire ou non, malveillante ou non, contre 25 en 2014.

3 bons pour dommages lors de travaux tiers à noter en 2015 alors qu'il en avait eu 7 en 2014.

Évolution du nombre d'incidents rapporté au service rendu en 2015 (Nombre d'incidents pour 100 Usagers)



Le résultat de l'année 2015 montre, s'il en était besoin, l'efficacité de l'action de GrDF dans l'information et la formation des entreprises et collectivités sur la mise en œuvre du décret* anti-endommagement pour la prévention des agressions des canalisations.

**(Décret n° 2012-970 du 20 août 2012 relatif aux travaux effectués à proximité des réseaux de transport et de distribution et textes d'application)*

En 2015, 91 clients (dont 8 en une fois pour Amboise sur un acte de malveillance et 10 [avec évacuation] sur Descartes sur une usure de pièce) ont eu une interruption de fourniture.

Sur les 328 bons d'incidents, tous concessionnaires confondus, 86 avaient comme origine un incident technique sur un ouvrage gaz (réseau, stockage, branchement, etc.) dont 82 incidents pour GrDF et 4 pour Sorégies.

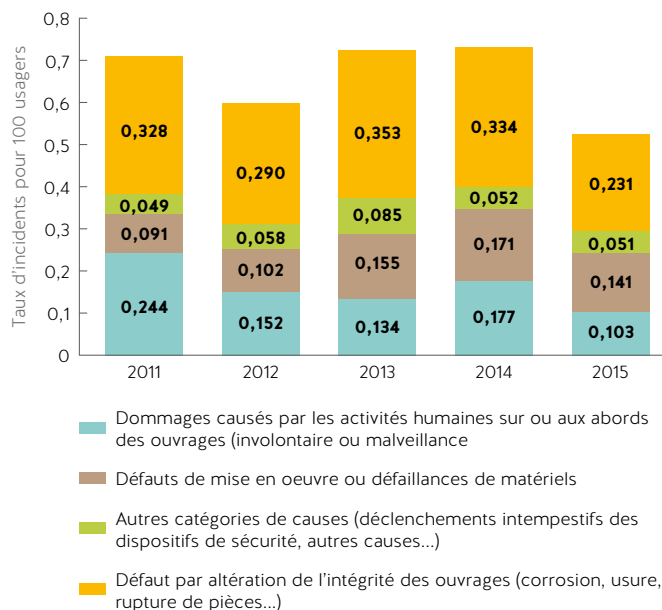
Pour GrDF en 2015, les incidents concernaient :

- Le réseau avec 2 incidents pour 576,6 km de réseau ;
- Les branchements avec 65 incidents pour 18.785 branchements ;
- Les ouvrages collectifs d'immeuble avec 9 incidents pour 2.464 ouvrages ;
- Les autres ouvrages avec 6 incidents.

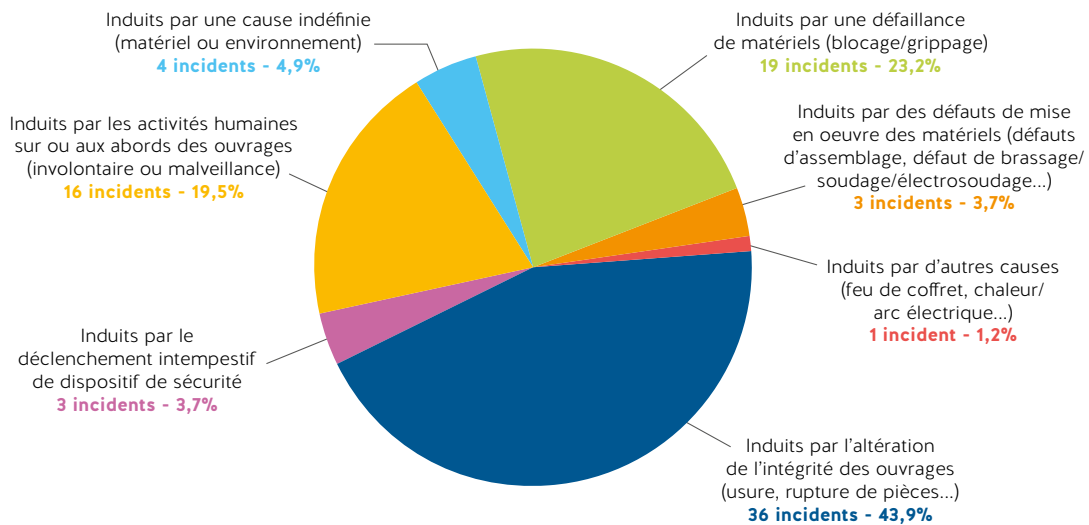
Pour 2015, GrDF a communiqué sur les équipements en défaut.

Cela permet de mettre en évidence que les pannes sur les régulateurs MPB représentent près de 50 % des défauts.

Évolution du nombre d'incidents, par catégorie de cause, rapporté au nombre d'usagers (Gaz naturel et propane) en 2015



Typologie des causes d'incidents survenus en 2015 sur l'ensemble des biens en concessions SIEIL



Pour 2015, Butagaz et Primagaz n'ont pas enregistré d'appel ou de signalement.

Sorégies, pour sa part, a ouvert 18 bons d'incidents en 2015 contre 15 en 2014. À noter qu'aucun incident ne concernait les réseaux ou branchements du concessionnaire.

Évolution des ventes

Il n'est pas possible d'obtenir des fournisseurs des informations sur leurs ventes (considérées comme informations commercialement sensibles [ICS]) car hors du périmètre du contrôle (de la distribution du gaz) des concessions.

Seule la quantité d'énergie acheminée par le distributeur est communiquée pour le contrôle.

Pour le gaz propane, les concessionnaires sont fournisseurs et distributeurs du gaz. Les éléments qu'ils transmettent ne permettent pas de dissocier la vente du gaz du coût de sa distribution.

GrDF distribue (cf tableau n° 13 page 29) aux particuliers comme aux professionnels, le gaz naturel vendu par les différents fournisseurs (tarifs réglementés et tarifs du marché).

En 2015, les concessionnaires ont distribué 403,3 GWh (380,3 en 2014) de gaz pour 15.586 usagers (15.248 en 2014).

Le gaz naturel représente 97,07 % (97,5 % en 2014) de la distribution, avec 391,8 GWh, contre 2,9 % (2,5 % en 2014) pour le gaz propane.

Le gaz naturel alimente 14 655 usagers et le propane 931 usagers (734 en 2014) (cf tableau N° 12 page 29).

Concernant le gaz naturel, l'usage domestique est en repli.

Il représente 43,5 % soit 221,5 GWh en 2015 contre 54,2 % (204,7 GWh) en 2014 malgré 800 PDL de plus en 2015 avec Sainte Maure-de-Touraine (cf tableau N° 13 page 29).

Le reste étant à usage commercial, tertiaire et petite industrie.

Consommation moyenne annuelle en tarif d'acheminement T2 (6 à 300 MWh par an) gaz naturel

GrDF	2012	2013	2014	2015
Consommations en MWh	19,3	19,7	15,5	16,7

À noter la légère augmentation de la consommation moyenne de la tranche T2 certainement due à l'usage commercial, tertiaire et petite industrie qui compense la réduction de consommation des particuliers (mesures d'économies d'énergies).

GrDF a distribué, en 2015, du gaz naturel pour 19 fournisseurs sur le périmètre des concessions du SIEIL (cf tableau N°14 page 30).

À noter une augmentation de 19,5 % des ventes en propane expliquée par le nombre croissant de clients en réseaux avec Sorégies, + 196 pour 2015 (+ 156 PDL en 2014).

Sur les 11,5 GWh (9,6 GWh en 2014) de gaz propane fournis et distribués par les propaniers 3 GWh (31,2 %) ont servi à un usage industriel.

Sorégies représente 9,8 % de la fourniture de gaz propane.

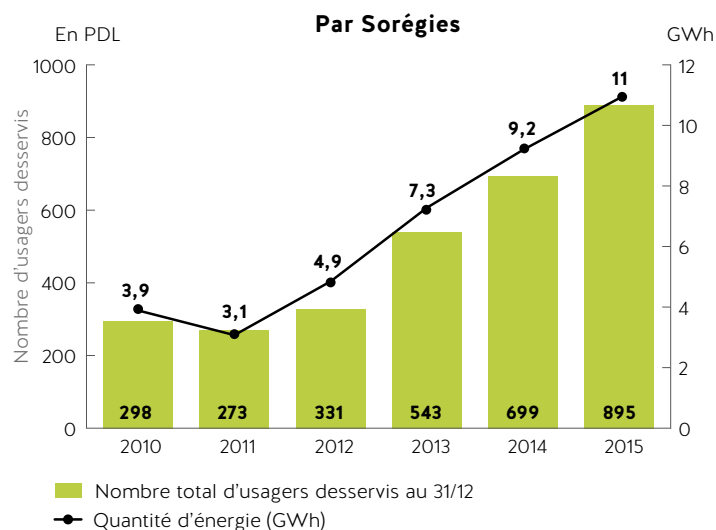
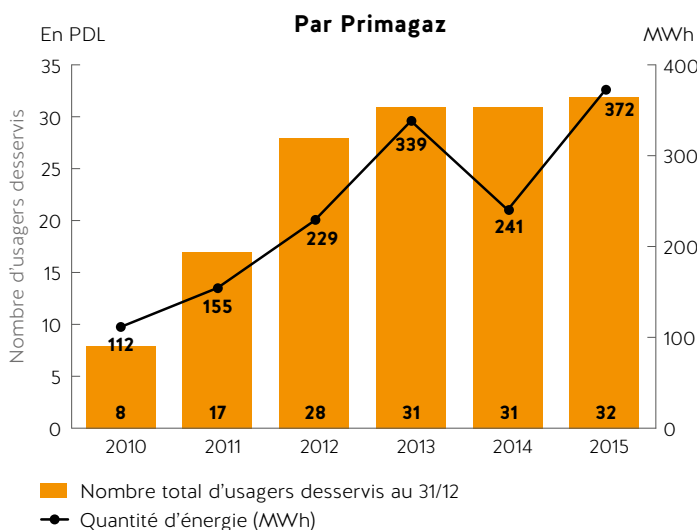
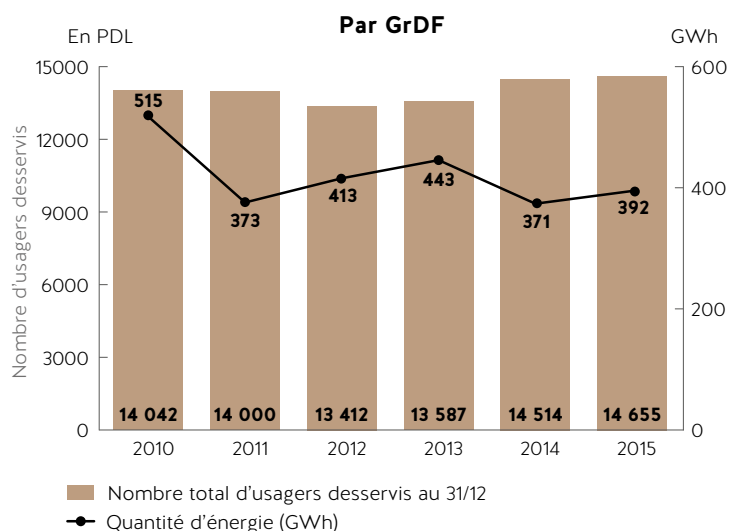
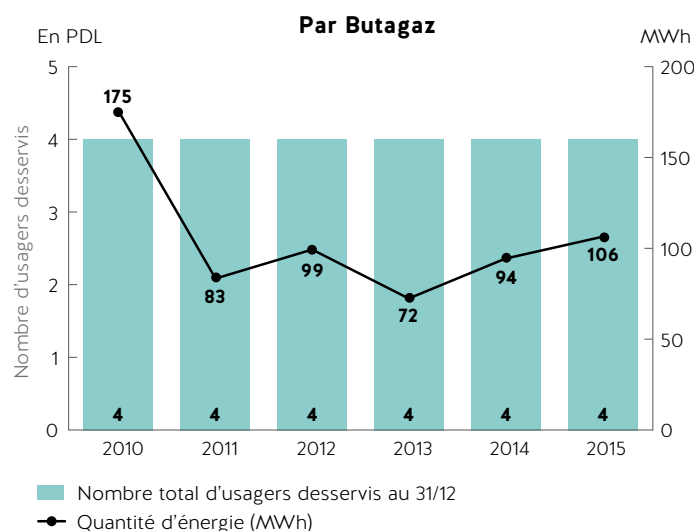
Consommation moyenne annuelle en tarif B1 (3 usages : cuisson, eau chaude sanitaire et chauffage) de fourniture (6 à 30 MWh par an) gaz propane

Sorégies	2012	2013	2014	2015
Consommations en MWh	9,08	9,96	8,35	10,1

À noter que la réglementation thermique RT 2012 impose une consommation d'énergie tous usages de 50 KW/m² par an soit pour une maison neuve de

100 m², respectant la RT 2012, une consommation de 5 MWh/an (électricité + gaz) tous usages confondus (chauffage, ventilation et ECS).

Évolution du nombre d'usagers desservis et de la quantité totale d'énergie distribuée par an



Qualité du gaz distribué

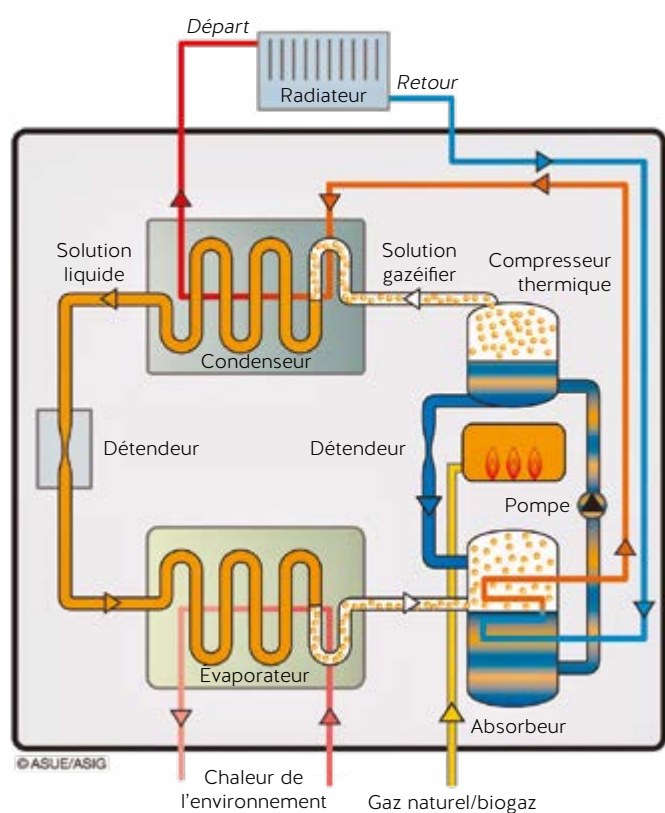
Le gaz naturel distribué est de type H, à haut pouvoir calorifique. Son pouvoir calorifique supérieur journalier (PCSj) doit être compris réglementairement entre 10,7 et 12,8 kWh/m³.

Les fournisseurs tiennent compte du PCSj pour calculer le coût du kWh gaz pour la facturation de leurs clients.

Le pouvoir calorifique supérieur (PCS) du gaz naturel distribué peut varier selon les zones géographiques de desserte. Il est mesuré en permanence par le transporteur, GRT GAZ pour le département.

Le gaz propane a un PCS constant qui est de 25,9 kWh/m³.

Structure d'une pompe à chaleur à brûleur gaz



Ensemble de détente propane en hiver



Injection de biométhane

En 2015, il n'y a pas d'installation de méthanisation sur le périmètre des concessions SIEIL de GrDF.

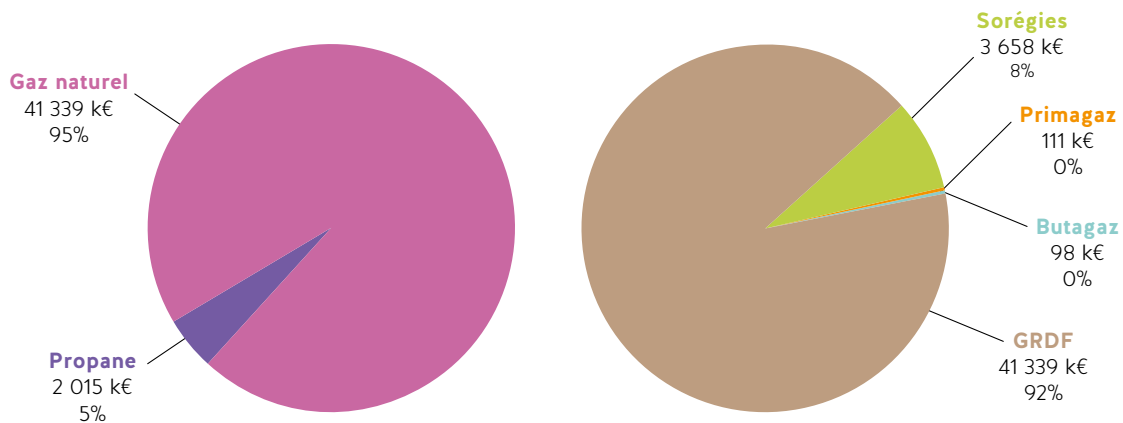
Le SIEIL a engagé une réflexion globale sur le sujet en partenariat avec sa SAEML ENERSIEIL. Des projets sont en cours d'étude pour favoriser cette dynamique.

Le patrimoine

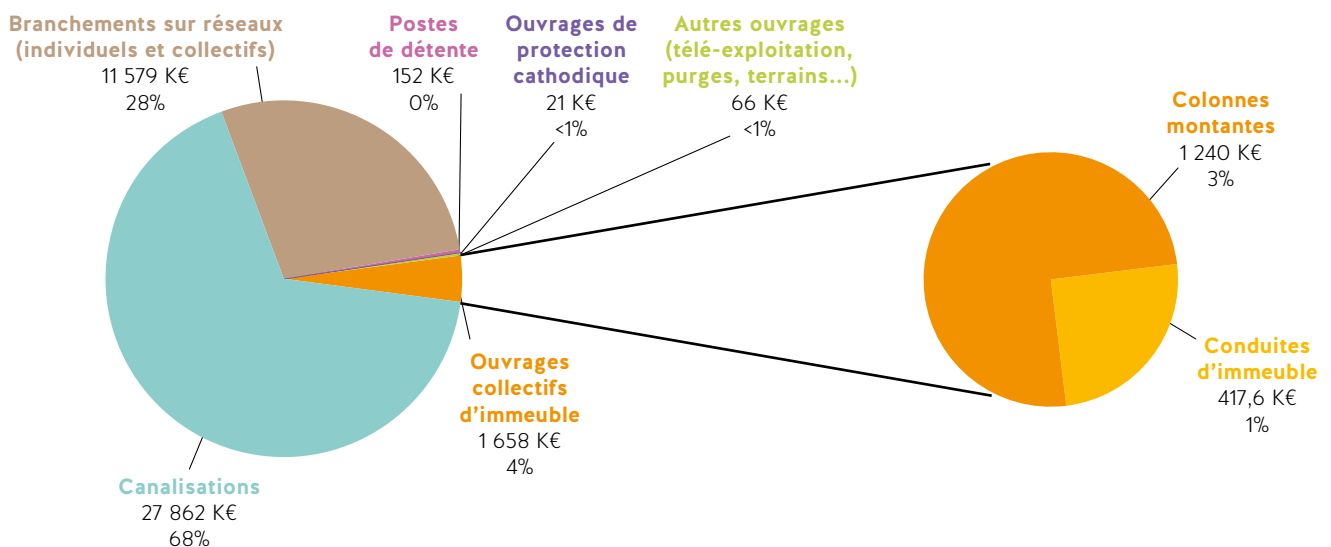
Le patrimoine des concessions sur le périmètre du SIEIL comprend l'ensemble des éléments concourant à la distribution du gaz, des postes de détente jusqu'aux compteurs situés généralement en limite de propriété. Il s'agit des ouvrages de détente, des réseaux, des branchements, des conduites montantes et des ouvrages divers.

Pour les concessions en propane avec Sorégies, les stockages sont dans le patrimoine des concessions, pour Butagaz ils appartiennent au concessionnaire et pour Primagaz ce sont des biens de reprise.

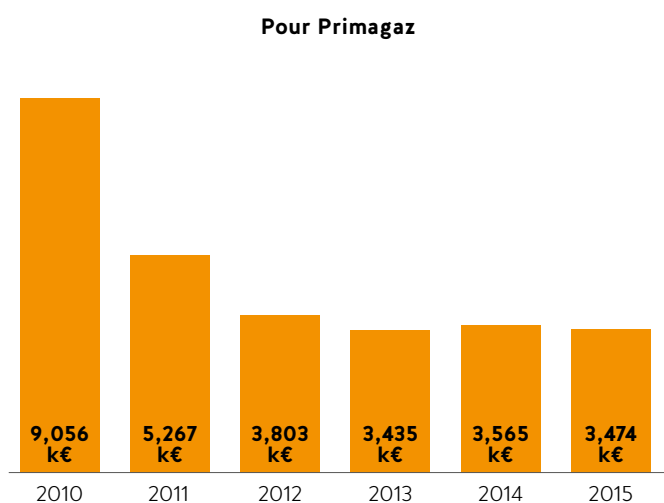
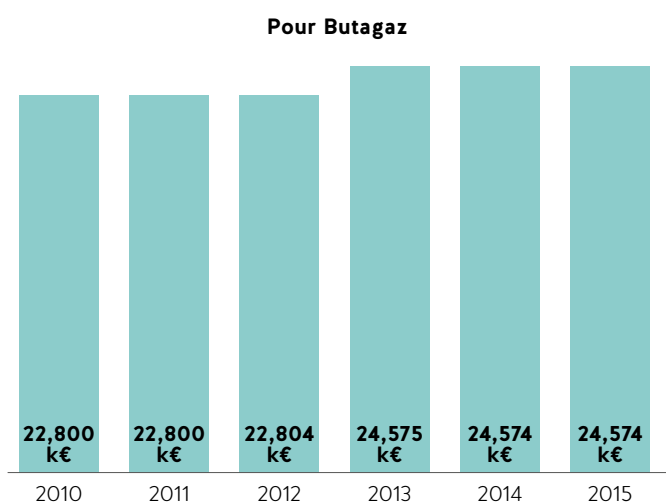
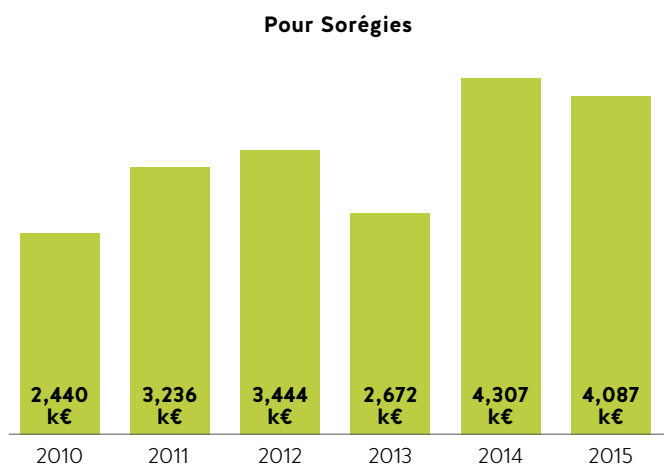
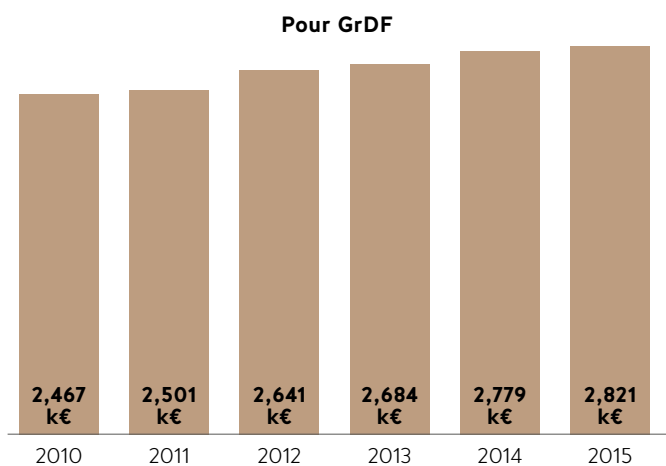
Répartition de la valeur brute selon les concessionnaires et le type de gaz distribué



Décomposition de la valeur d'actif brut selon le type d'ouvrage pour GrDF au 31/12/2015



Évolution de la valeur brute par usager

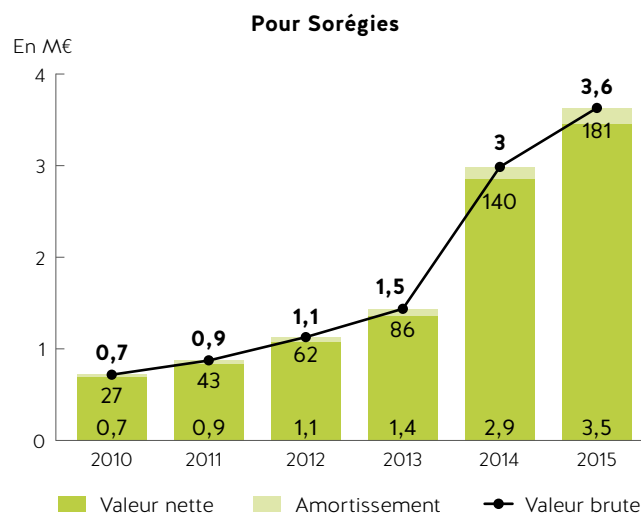
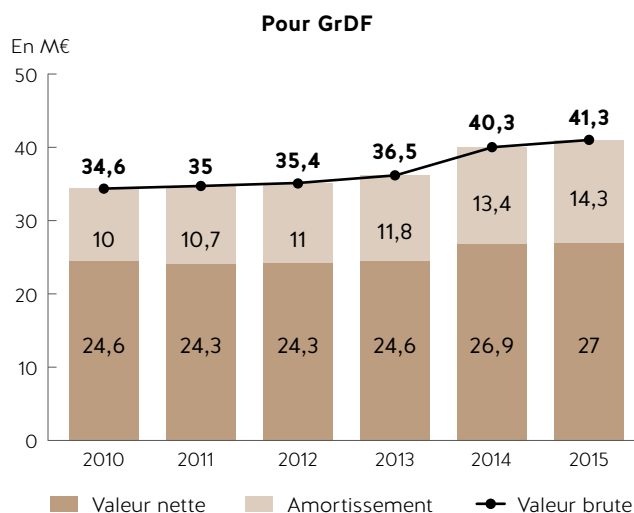


Analyse comptable

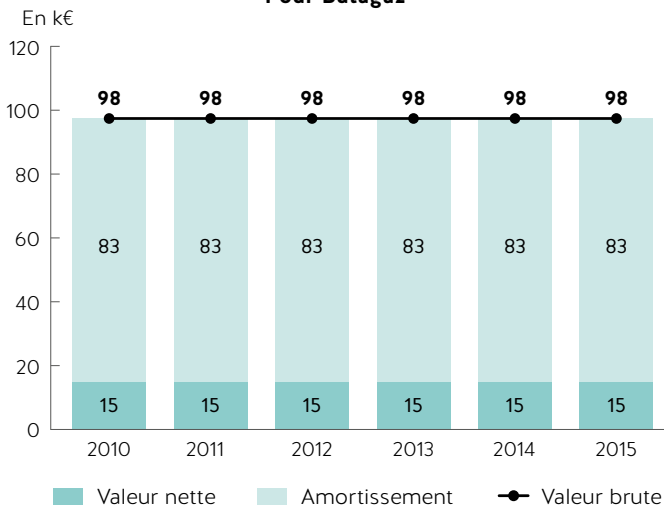
Au terme de l'exercice 2015, l'ensemble du patrimoine concédé est immobilisé pour une valeur de 41,3 M€ amortie à 34,5 %.

Fin 2015, les éléments transmis par les délégataires font toujours apparaître des investissements sans permettre d'en déterminer les origines : trésorerie propre, emprunts, ... (cf tableau n°14 page 30).

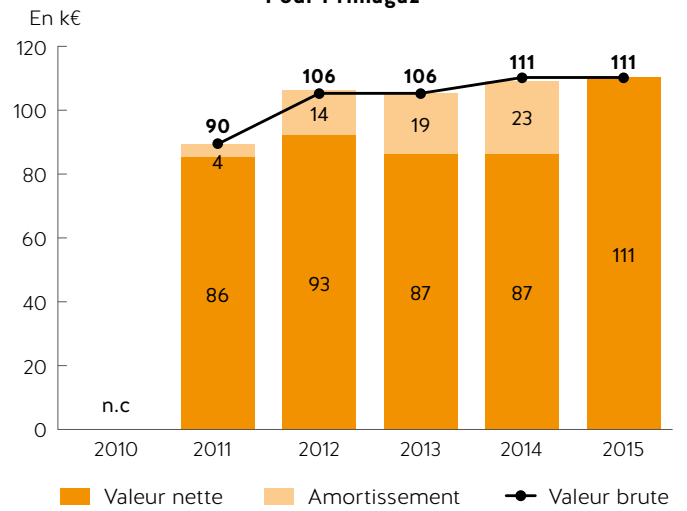
Évolution de la valeur brute des biens concédés immobilisés pour chaque concessionnaire au 31/12/2015



Pour Butagaz

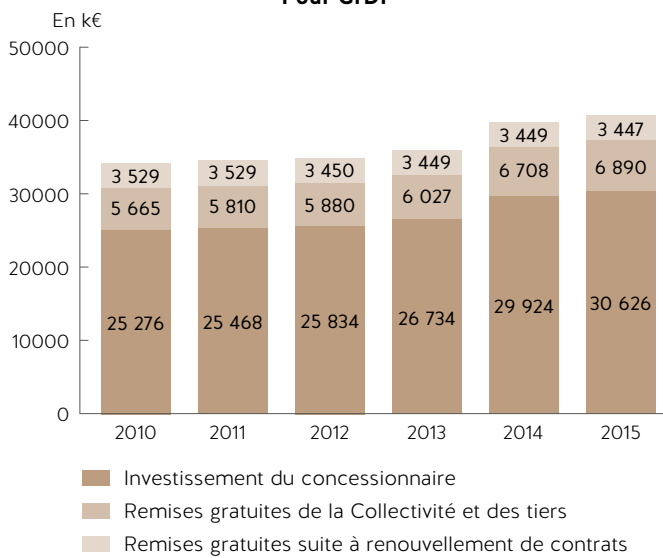


Pour Primagaz

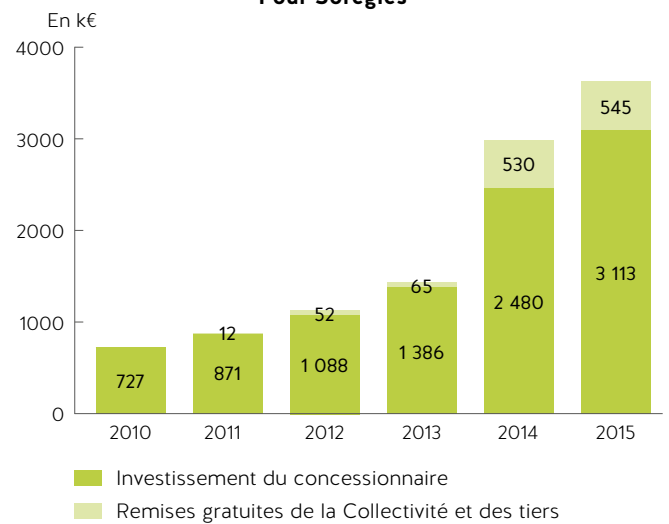


Origines de financement

Pour GrDF



Pour Sorégis



Le compte « droit du concédant »

Le compte droit du concédant correspond à la valeur des biens remis par le concessionnaire au terme de la concession.

Remises gratuites

Contre-valeur des biens remis gratuitement par les tiers au concessionnaire



Provisions utilisées pour le renouvellement

Provisions, pour le renouvellement des immobilisations de la concession, constituées par les écarts de remplacement du bien et sa valeur d'origine amortie industriellement



Amortissement de caducité

Permet au concessionnaire de reconstituer son financement par des dotations annuelles



Dépréciation des biens remis gratuitement

Amortissement de dépréciation sur la durée de vie comptable du bien de l'ensemble des ouvrages concédés financés par le concédant



Dépréciation des biens non renouvelables

Dépréciation des biens qui ne seront pas renouvelés avant le terme de la concession



COMPTE DROIT DU CONCÉDANT

A / Le compte « droit du concédant » pour les concessions historiques

La valeur du compte droit du concédant pour les communes en concessions historiques est égale à la valeur nette comptable du patrimoine concédé fin 2015.

Seul GrDF est concerné par ce compte pour les communes en concessions historiques (voir page 4). La valeur du compte droit du concédant avec GrDF s'élève à 15,2 M€ fin 2015.

Le compte « droit du concédant » en k€ pour les concessions historiques GrDF au 31/12/2015

	2013	2014	2015
Remises gratuites (R.G)	9 476	10 157	10 337
>>> dont RG de la Collectivité	6 027	6 708	6 890
>>> dont RG suite à renouvellement du contrat	3 449	3 449	3 447
Amortissement des remises gratuites	3 830	4 111	4 328
>>> dont amortissement des RG de la Collectivité	2 140	2 344	2 485
>>> dont amort. des RG suite à renouvellement du contrat	1 690	1 767	1 843
Dépréciation des biens non renouvelables	6 827	8 005	8 607
Amortissement de caducité	12 380	14 444	15 504
Provision pour renouvellement utilisées	1 693	2 061	2 279
TOTAL	12 892	14 546	15 185

Il est à noter une amélioration des états techniques transmis au SIEIL par GRDF s'agissant des branchements collectifs et ouvrages collectifs d'immeuble (présentation sous un format « chaîné »).

Il y a cependant toujours une sur-représentativité de l'inventaire comptable par rapport à l'inventaire de terrain mené par GrDF sur les ouvrages de raccordement pour les branchements collectifs.

Le SIEIL demande encore à GrDF de mettre en cohérence ses états techniques et comptables qui doivent refléter une seule et même réalité, particulièrement sur le périmètre « historique » (le plus ancien et le plus important).

B / Le compte « droit du concédant » pour les concessions suite à une procédure de délégation de service public

La valeur du compte droit du concédant correspond à l'assiette de calcul sur laquelle l'indemnité de sortie serait évaluée si la collectivité devait racheter les installations de distribution en réseau.

Ce compte concerne Butagaz, Primagaz et Sorégies (voir tableau n°15 page 30) mais aussi GrDF (voir page 5) avec les

communes de Panzoult (hameau de la Garnauderie), Saché, Saint-Etienne-de-Chigny, Saint-Jean-Saint-Germain et Sorigny.

Fin 2015, ces indemnités s'élèveraient à 4.939 k€.

Compte « droit du concédant » en k€ pour les concessions en délégations de service public au 31/12/2015

	2013	2014	2015
Butagaz	- 34,8	- 24,9	- 15
GrDF	- 1 848,3	- 1 933	- 1 893
Primagaz	- 87,4	- 87,2	- 77
Sorégies	- 1 668,8	- 2 350,5	- 2 954
TOTAL	- 3 639,3	- 4 395,6	- 4 939

Les concessionnaires ont apporté des précisions sur leurs états comptables qui ont conduit à actualiser les données des années antérieures.

Les éléments transmis par les concessionnaires gaz propane ne permettent cependant pas, cette année encore, d'avoir une vision exacte du compte droit du concédant.

Les éléments comptables seront demandés à ces concessionnaires pour l'exercice 2016.



Stockage en zone inondable Noizay

Synthèse des remarques du SIEIL aux concessionnaires

Points positifs

GrDF a communiqué sur les équipements en défaut. Cela permet de mettre en évidence que les pannes sur les régulateurs MPB représentent près de 50 % des défauts.

Une amélioration des états techniques transmis au SIEIL par GrDF s'agissant des branchements collectifs et ouvrages collectifs d'immeuble (présentation sous un format « chaîné »).

2015 montre, s'il en était besoin, l'efficacité de l'action de GrDF dans l'information et la formation

des entreprises et collectivités sur la mise en œuvre du décret* anti-endommagement pour la prévention des agressions des canalisations.

Le SIEIL et Primagaz ont négocié une nouvelle grille tarifaire plus attractive. Les effets de cette nouvelle grille seront évalués au titre du contrôle de l'année 2016.

Sorégies continue à investir massivement sur le territoire des communes du SIEIL.

Points à améliorer

Butagaz devra faire la promotion de son service pour améliorer sa situation auprès des usagers.

Sorégies devra constituer l'inventaire technique des ouvrages collectifs d'immeubles associés (conduites d'immeuble, conduites montantes, nourrices de compteur, etc.) celui-ci n'ayant jamais été constitué.

Les concessionnaires propane devront continuer à fiabiliser leurs inventaires techniques et comptables.

Pour GrDF, procéder au recensement EXHAUSTIF de l'ensemble des branchements individuels ainsi que des branchements particuliers en immeubles collectifs.

GrDF devra, en 2016, améliorer ses recherches de fuites systématiques surtout pour les communes de Saint Jean-Saint-Germain et Sainte-Maure-de-Touraine.

Le SIEIL demande à GrDF de détailler les dépenses d'entretien des réseaux à la maille de la concession (périmètre SIEIL) et par commune.

Le SIEIL note qu'il y a une sur-représentativité de l'inventaire comptable par rapport à l'inventaire de terrain mené par GrDF sur les ouvrages de raccordement pour les branchements collectifs.

Le SIEIL demande encore à GrDF de mettre en cohérence ses états techniques et comptables qui doivent refléter une seule et même réalité, particulièrement sur le périmètre « historique » (le plus ancien et le plus important).

Tableaux

Tableau n° 1 : le territoire concédé

	2013	2014	2015
Nombre de communes concédées	71	82	82
Nombre de communes desservies ⁽¹⁾	47	55	65
Population sur le territoire concédé ⁽²⁾	125 532	138 552	139 569
Nombre de résidences principales ⁽²⁾	51 848	57 683	58 210
Nombre de points de livraison (PDL)	14 165	15 248	15 586
Taux de raccordement sur la concession (en %)	27,3	26,4	26,8

les délégataires

Les exploitants	Butagaz	GrDF	Primagaz	Sorégies
Nombre de communes concédées	1	33	1	48
Nombre de communes desservies ⁽¹⁾	1	33	1	30
Population sur le territoire concédé ⁽²⁾	888	81 972	1 277	55 432
Nombre de résidences principales ⁽²⁾	332	34 369	498	23 011
Nombre de points de livraison (PDL)	4	14 655	32	895
Taux de raccordement sur la concession (en %)	1,2	42,6	6,4	3,9

Butagaz : GAZARMOR SAS - 4, rue Louis Blériot - Zone de Troyolac'h
CS 55027 - 29556 QUIMPER CEDEX 9

GrDF (Gaz réseau Distribution France)

45, avenue de Stendhal - 37025 TOURS CEDEX 3

Primagaz : 35, avenue des Pierrelets - 45380 CHAINGY

Sorégies : 78, avenue Jacques Cœur - 86000 POITIERS

Tableau n° 2 : l'alimentation des concessions

	2013	2014	2015
Butagaz			
Nombre de communes alimentées en Propane	1	1	1
Nombre de citernes de stockage	4	4	4
GrDF			
Nombre de communes alimentées en gaz naturel	32	33	33
Nombre de postes de livraison du transport	12	13	13
Primagaz			
Nombre de communes alimentées en gaz naturel	1	1	1
Nombre de citernes de stockage	8	8	8
Sorégies			
Nombre de communes alimentées en gaz naturel	13	20	30
Nombre de citernes de stockage	21	38	49

Tableau n° 3 : les réseaux de distribution par niveau de pression (longueur en m)

	2013	2014	2015
Butagaz			
MPB	1 173	1 173	1 173
MPC	0	0	0
TOTAL	1 173	1 173	1 173
Longueur de réseau / usager (m/Us)	293,3	293,3	293,3
GrDF			
MPB	518 134	554 653	558 171
MPC	18 637	18 421	18 418
TOTAL	536 771	573 074	576 489
Longueur de réseau / usager (m/Us)	39,5	39,5	39,3
Primagaz			
MPB	2 060	2 076	2 435
MPC	0	0	0
TOTAL	2 060	2 076	2 435
Longueur de réseau / usager (m/Us)	66,5	67,0	76,1
Sorégies			
MPB	23 083	27 788	33 483
MPC	0	0	0
TOTAL	23 083	27 788	33 483
Longueur de réseau / usager (m/Us)	42,5	39,8	37,4
Périmètre concédé dans son ensemble			
MPB	544 450	585 690	595 262
MPC	18 637	18 421	18 418
TOTAL	563 087	604 111	613 680
Longueur de réseau / usager (m/Us)	39,8	39,6	39,4
Longueur de réseau / usager propane (m/Us)	45,5	42,3	39,8
Longueur de réseau / usager gaz naturel (m/Us)	39,5	39,5	39,3

Tableau n° 4 : les réseaux de distribution par matériaux (longueur en m)

	2013	2014	2015
Butagaz			
Polyéthylène	1 173	1 173	1 173
Acier ⁽³⁾	0	0	0
TOTAL	1 173	1 173	1 173
GrDF			
Polyéthylène	458 021	493 883	497 423
Acier ⁽³⁾	78 063	78 515	78 490
Cuivre	687	676	676
TOTAL	536 771	573 074	576 589
<i>Part acier non protégé cathodiquement de manière active (en %)</i>	1,90	n.c	n.c
Primagaz			
Polyéthylène	2 060	2 076	2 435
Acier ⁽³⁾	0	0	0
TOTAL	2 060	2 076	2 435
Sorégies			
Polyéthylène	23 083	27 788	33 483
Acier ⁽³⁾	0	0	0
TOTAL	23 083	27 788	33 483
Périmètre concédé dans son ensemble			
Polyéthylène	484 337	524 920	534 514
Acier ⁽³⁾	78 063	78 515	78 490
Cuivre	687	676	676
TOTAL	563 087	604 111	613 680
<i>Part acier non protégé cathodiquement de manière active (en %)</i>	1,9	0,12	0,11

Tableau n° 5 : les réseaux de distribution par décennies de pose (en %)

	2013	2014	2015
Butagaz			
2000-2009	94,9	94,9	94,9
2010-2019	5,1	5,1	5,1
Âge moyen (estimation au 31/12) en années	6,7	7,8	8,8
GrDF			
Avant 1980	8	7,5	7,4
1980-1989	9,2	8,8	8,7
1990-1999	45,0	45,0	44,8
2000-2009	34,6	34,2	34
2010-2019	3,3	4,5	5,1
Âge moyen (estimation au 31/12) en années	17,9	18,5	19,4
<i>Part des réseaux plus que trentenaire</i>	12,5	10,2	10,1
<i>Part des réseaux de plus de 45 ans</i>	2,2	2	2
Primagaz			
2000-2009	62,3	61,5	51,5
2010-2019	37,7	38,2	48,2
Âge moyen (estimation au 31/12) en années	5,8	6,8	7,1
Sorégies			
2000-2009	59,5	49,4	41
2010-2019	40,5	50,6	59
Âge moyen (estimation au 31/12) en années	4,8	5	5,1

Tableau n° 6 : les réseaux posés dans le cadre d'extensions

	2013	2014	2015
Butagaz			
Quantité posée (en m)	60	0	0
Investissement (en k€)	n.c	0	0
<i>Coût unitaire (en €/m)</i>	-	-	-
GrDF			
Quantité posée (en m)	2 604	7 833	3 496
Investissement (en k€)	168	388	279
<i>Coût unitaire (en €/m)</i>	64,5	49,5	79,8
Primagaz			
Quantité posée (en m)	0	0	0
Investissement (en k€)	0	0	0
<i>Coût unitaire (en €/m)</i>	-	-	-
Sorégies			
Quantité posée (en m)	1 782	4 224	5 860
Investissement (en k€)	124	698	564
<i>Coût unitaire (en €/m)</i>	-	-	96,3
Périmètre concédé dans son ensemble			
Quantité posée (en m)	4 446	12 057	9 356
Investissement (en k€)	d.p	1 086	844
<i>Coût unitaire (en €/m)</i>	-	-	90,15

*Y compris les coûts de création des stockages (sites + réservoirs)

Tableau n° 7 : les branchements individuels

	2013	2014	2015
Butagaz			
Nombre total d'ouvrages	51	51	51
Nombre d'ouvrages actifs ⁽⁷⁾	5	4	4
GrDF			
Nombre total d'ouvrages	≈ 13 900	≈ 16 100	≈ 16 300
Nombre d'ouvrages actifs ⁽⁷⁾	n.c	10 862	14 622
Primagaz			
Nombre total d'ouvrages	71	72	78
Nombre d'ouvrages actifs ⁽⁷⁾	31	31	32
Sorégies			
Nombre total d'ouvrages	587	846	1 003
Nombre d'ouvrages actifs ⁽⁷⁾	543	742	895
Périmètre concédé dans son ensemble			
Nombre total d'ouvrages	> 14 600	14 248	17 400

Tableau n° 8 : récapitulatif des raccordements finaux

	2013	2014	2015
Butagaz			
Nombre total d'ouvrages	51	51	51
Nombre d'ouvrages actifs ⁽⁷⁾	5	4	4
Taux d'ouvrages improductifs (en %)	90,2	92,2	92,2
GrDF			
Nombre total d'ouvrages	17 069	18 513	18 785
Nombre d'ouvrages actifs ⁽⁷⁾	13 587	14 514	14 655
Taux d'ouvrages improductifs (en %)	20,4	21,6	22
Primagaz			
Nombre total d'ouvrages	71	72	78
Nombre d'ouvrages actifs ⁽⁷⁾	31	31	32
Taux d'ouvrages improductifs (en %)	56,3	56,9	59

	2013	2014	2015
Sorégies			
Nombre total d'ouvrages	670	963	1 120
Nombre d'ouvrages actifs ⁽⁷⁾	543	699	895
Taux d'ouvrages improductifs (en %)	19	27,4	20,1
Périmètre concédé dans son ensemble			
Nombre total d'ouvrages	17 861	19 599	20 034
Nombre d'ouvrages actifs ⁽⁷⁾	14 166	15 248	15 586
Taux d'ouvrages improductifs (en %)	20,7	22,2	22,2

Tableau n° 9 : surveillance par GrDF des réseaux (longueurs surveillées) de gaz naturel

Commune	En 2012	En 2013	En 2014	En 2015	En 2016
Amboise			FAIT		
Artannes-sur-Indre		FAIT			
Avoine					A FAIRE
Cangey			FAIT		
La Celle-Saint-Avant		FAIT			
Chambourg-sur-Indre		FAIT			
Chargé			FAIT		
Cormery		FAIT			
La Croix-en-Touraine			FAIT		
Crouzilles		FAIT			
Descartes		FAIT			
Druey	FAIT			FAIT	
Esvres-sur-Indre		FAIT			
L'Île-Bouchard		FAIT			
Larcay		FAIT			
Limeray			FAIT		
Montbazou		FAIT			
Nazelles-Négron			FAIT		
Neuillé-Pont-Pierre	FAIT			FAIT	
Panzoult	SO	SO	SO	SO	SO
Perrusson		FAIT			
Pocé-sur-Cisse			FAIT		
Pont-de-Ruan	FAIT			FAIT	
Saché		FAIT			
Saint-Étienne-de-Chigny	FAIT	FAIT		FAIT	
Saint-Jean-Saint-Germain			À FAIRE	À FAIRE	À FAIRE
Saint-Martin-le-Beau			FAIT		
Saint-Ouen-les-Vignes			FAIT		
Sainte Maure-de-Touraine				À FAIRE	À FAIRE
Semblancay	FAIT			FAIT	
Sorigny		FAIT			
Veigné		FAIT			
Vouvray			FAIT		

FAIT => En totalité SO => Sans objet

Tableau n° 10 : contrôles obligatoires des stockages de propane soumis à déclaration à la rubrique 4718 des installations classées pour la protection de l'environnement (ICPE)

Communes	Capacité (en tonnes)	Année de mise en service	Prochains contrôles
Butagaz			
Neuville-sur-Brenne	6,4	2006	À faire en 2016
Primagaz			
Nouzilly	12,8	2005	À faire en 2017
	9,6	2009	À faire en 2017
Sorégies			
Ambillou	25	2013	À faire en 2018
Azay-le-Rideau	44	2011	À faire en 2016
Chatillon-sur-Indre	12,5	2013	À faire en 2018
	22	2014	À faire en 2019
	10	2013	À faire en 2018
Francueil	6,4	2011	À faire en 2016
Nouans-les-Fontaines	6,4	2015	À faire en 2020
Pernay	12,5	2014	À faire en 2019
Richelieu	25	2011	À faire en 2016
	6,4	2013	À faire en 2018
Saint-Epain	6,4	2013	À faire en 2018
Saint Paterne-Racan	6,4	2015	À faire en 2020
Saint-Roch	6,4	2007	À faire en 2016
Sonzay	12,5	2014	À faire en 2019
Villeloin-Coulangé	6,4	2014	À faire en 2019

Tableau n° 11 : ouverture de bons d'incidents

	2013	2014	2015
Butagaz et Primagaz			
Nombre total de bons d'incidents ouverts	0	0	0
>>> dont appels externes pour manque de gaz	0	0	0
>>> dont appels externes pour fuite et odeur gaz	0	0	0
Taux (en %) : A. Ext / OdG / 100 km ⁽⁹⁾	0	0	0
Taux : A.Us / MdG ^{*(10)}	0	0	0
Nombre d'incidents sur les ouvrages concédés	0	0	0
>>> dont ceux imputables à des activités de tiers ⁽¹¹⁾	0	0	0
GrDF			
Nombre total de bons d'incidents ouverts	328	134	310
>>> dont appels externes pour manque de gaz	127	29	90
>>> dont appels externes pour fuite et odeur gaz	102	68	112
Taux (en %) : A. Ext / OdG / 100 km ⁽⁹⁾	19	11,9	19,4
Taux : A.Us / MdG ^{*(10)}	0,9	0,2	0,6
Nombre d'incidents sur les ouvrages concédés	102	107	82
>>> dont ceux imputables à des activités de tiers ⁽¹¹⁾	19	18	15

	2013	2014	2015
Sorégies			
Nombre total de bons d'incidents ouverts	14	15	18
>>> dont appels externes pour manque de gaz	6	1	5
>>> dont appels externes pour fuite et odeur gaz	6	10	8
Taux (en %) : A. Ext / OdG / 100 km ⁽⁹⁾	26	36	23,9
Taux : A.Us / MdG ^{*(10)}	1,1	0,1	0,6
Nombre d'incidents sur les ouvrages concédés	0	5	4
>>> dont ceux imputables à des activités de tiers ⁽¹¹⁾	0	0	0
Le périmètre concédé sans son ensemble			
Nombre total de bons d'incidents ouverts	342	149	328
>>> dont appels externes pour manque de gaz	133	30	95
>>> dont appels externes pour fuite et odeur gaz	108	78	120
Taux (en %) : A. Ext / OdG / 100 km ⁽⁹⁾	19,2	12,9	19,6
Taux : A.Us / MdG ^{*(10)}	0,9	0,2	0,6
Nombre d'incidents sur les ouvrages concédés	102	112	86
>>> dont ceux imputables à des activités de tiers ⁽¹¹⁾	19	18	15

*Voir glossaire

Tableau n° 12 : fournitures annuelles globales au 31/12/2015

Distribution du gaz naturel

	2013	2014	2015
GrDF			
Nombre total d'usagers desservis (PDL)	13 587	14 514	14 655
Quantité d'énergie distribuée (en MWh)	442 517	370 733	391 860
Recette totale de l'acheminement (en k€ HT)	4 392	4 206	4 528

Distribution et vente du gaz propane

	2013	2014	2015
Butagaz			
Nombre total d'usagers desservis (PDL)	4	4	4
Quantité d'énergie distribuée (en MWh)	71,5	94,4	106,3
Recette des ventes de gaz (en k€ HT)	7,5	6	6,6
Primagaz			
Nombre total d'usagers desservis (PDL)	31	31	32
Quantité d'énergie distribuée (en MWh)	339	240,6	371,8
Recette des ventes de gaz (en k€ HT)	32,1	21,7	28,5
Sorégies			
Nombre total d'usagers desservis (PDL)	543	699	895
Quantité d'énergie distribuée (en MWh)	7 339	9 264	10 981
Recette des ventes de gaz (en k€ HT)	586,2	736	845

Tableau n° 13 : répartition des usagers par volumes distribués

	2013	2014	2015
Butagaz			
Consommation unitaire < 30 MWh (C3)			
Nombre de contrats	4	4	4
Quantité d'énergie distribuée (en MWh)	72	94	106
Recettes totales (en k€ HT)	7	6	7
GrDF			
Consommation unitaire < 6 MWh (T1)			
Nombre de contrats	1 401	1 435	1 520
Quantité d'énergie distribuée (en MWh)	4 361	3 838	4 413
Recettes totales (en k€ HT)	151	147	170
Consommation unitaire < 300 MWh (T2)			
Nombre de contrats	12 044	12 298	12 992
Quantité d'énergie distribuée (en MWh)	243 485	200 916	217 146
Recettes d'acheminement (en k€ HT)	3 254	3 150	3 394
Consommation unitaire < 3 500 MWh (T3)			
Nombre de contrats	138	147	139
Quantité d'énergie distribuée (en MWh)	140 890	122 352	128 268
Recettes d'acheminement (en k€ HT)	824	761	814

	2013	2014	2015
Le périmètre concédé dans son ensemble			
Nombre total d'usagers desservis (PDL)	14 165	15 248	15 586
Quantité d'énergie distribuée (en MWh)	450 267	380 332	403 320
... dont gaz naturel			
Nombre total d'usagers desservis (PDL)	13 587	14 514	14 655
Quantité d'énergie distribuée (en MWh)	442 517	370 733	391 860
Recette d'acheminement (en k€ HT)	4 392,5	4 206	4 528
... dont gaz propane			
Nombre total d'usagers desservis (PDL)	578	734	931
Quantité d'énergie distribuée (en MWh)	7 749	9 599	11 459
Recette de vente (en k€ HT)	626	764	880

	2013	2014	2015
Consommation unitaire > 3 500 MWh (T4)			
Nombre de contrats	4	2	4
Quantité d'énergie distribuée (en MWh)	53 781	43 627	42 034
Recettes d'acheminement (en k€ HT)	163	149	150
Primagaz			
Consommation unitaire < 300 MWh (C2)			
Nombre de contrats	31	31	32
Quantité d'énergie distribuée (en MWh)	339	241	372
Recettes totales (en k€ HT)	32	22	29
Sorégies			
Consommation unitaire < 6 MWh (BASE + B0)			
Nombre de contrats	57	75	106
Quantité d'énergie distribuée (en MWh)	107	92	172
Recettes totales (en k€ HT)	12	11	20
Consommation unitaire de 6 à 50 MWh (B1)			
Nombre de contrats	466	732	767
Quantité d'énergie distribuée (en MWh)	4 578	6 113	7 784
Recettes totales (en k€ HT)	386	513	623
Consommation unitaire > 50 MWh (B2I + B2S)			
Nombre de contrats	20	24	22
Quantité d'énergie distribuée (en MWh)	2 654	3 059	3 025
Recettes totales (en k€ HT)	188	211	202

Tableau n° 14 : les fournisseurs de gaz naturel fin 2015 concessions SIEIL

ALTERNA	GAZ DE BORDEAUX
ANTARGAZ	GAZ DE PARIS
DIRECT ENERGIE	GAZPROM MTR Ltd
DIRECT ENERGIE - EBM ENTREPRISES	IBERDROLA CLIENTES S.A.U.
ELECTRICITE DE France	LAMPIRIS FRANCE
ENDESA ENERGIA	S.A.V.E
ENERGEM	SVD17 (DALKIA)
ENGIE SA	TOTAL ENERGIE GAZ
ENI GAS & POWER FRANCE	UNIPER France Energy Solutions
GAS NATURAL EUROPE	

Tableau n° 15 : la valeur du patrimoine immobilisé

	2013	2014	2015
Butagaz			
Valeur brute (en k€)	98	98	98
Amortissement (en k€)	64	73	83
Investissement du concessionnaire (en k€)	98	98	98
Remises gratuites (en k€)	0	0	0
Part amortie des ouvrages (en %)	64,6	74,6	84,6
Estimation valeur d'actif brut/ usager (en k€)	24,6	24,6	24,6
GrDF			
Valeur brute (en k€)	36 470	40 340	41 339
Amortissement (en k€)	11 849	13 376	14 266
Investissement du concessionnaire (en k€)	26 734	29 924	30 626
Remises gratuites (en k€)	9 736	10 416	10 713
Part amortie des ouvrages (en %)	32,5	33,2	34,5
Estimation valeur d'actif brut/ usager (en k€)	2,7	2,77	2,82
Primagaz			
Valeur brute (en k€)	106	110,5	111,2
Amortissement (en k€)	19	23,3	34,4
Investissement du concessionnaire (en k€)	106	110,5	111,2
Remises gratuites (en k€)	0	0	0
Part amortie des ouvrages (en %)	17,9	21,1	30,9
Estimation valeur d'actif brut/ usager (en k€)	3,4	3,56	3,47
Sorégies			
Valeur brute (en k€)	1 844	3 010	3 658
Amortissement (en k€)	113	140	180,7
Investissement du concessionnaire (en k€)	1 780	2 480	3 113
Remises gratuites (en k€)	65	530	545
Part amortie des ouvrages (en %)	6,1	4,6	4,9
Estimation valeur d'actif brut/ usager (en k€)	3,4	4,3	4,08

Valeur du patrimoine immobilisé pour le gaz naturel (concessions historiques et loi Sapin)

	2013	2014	2015
Le périmètre concédé dans son ensemble			
Valeur brute (en k€)	36 470	40 340	41 339
Amortissement (en k€)	11 849	13 376	14 266
Investissement du concessionnaire (en k€)	2 013	29 924	30 626
Remises gratuites (en k€)	9 736	10 416	10 713
Part amortie des ouvrages (en %)	32,5	33,2	34,5
Estimation valeur d'actif brut/ usager (en k€)	2,7	2,78	2,8

Valeur du patrimoine immobilisé pour le gaz propane (loi Sapin)

	2013	2014	2015
Le périmètre concédé dans son ensemble			
Valeur brute (en k€)	1 656	3 219	3 868
Amortissement (en k€)	169	237	298
Investissement du concessionnaire (en k€)	1 591	2 689	3 322
Remises gratuites (en k€)	65	530	545
Part amortie des ouvrages (en %)	10,2	7,4	7,7
Estimation valeur d'actif brut/ usager (en k€)	2,9	4,38	4,15

Tableau n° 16 : communes desservies en gaz
Communes desservies en gaz naturel et exploitées par GrDF

INSEE	Nom de la commune	Cahier des charges		Année de desserte	Terme concession
		1994	2010*		
37003	Amboise		OUI	1965	2027
37006	Artannes-sur-Indre		OUI	1992	2027
37011	Avoine		OUI	1992	2025
37043	Cangey		OUI	1996	2026
37045	La Celle-Saint-Avant		OUI	1994	2025
37049	Chambourg-sur-Indre		OUI	1999	2029
37060	Chargé		OUI	2001	2029
37083	Cormery		OUI	1997	2027
37091	La Croix-en-Touraine		OUI	1985	2030
37093	Crouzilles		OUI	1998	2028
37099	Druye		OUI	1998	2027
37104	Esvres		OUI	1995	2025
37115	Descartes		OUI	1990	2023
37119	L'Île-Bouchard	OUI		1995	2020
37124	Larçay	OUI		1990	2022
37131	Limeray		OUI	1995	2025
37154	Montbazou	OUI		1991	2022
37163	Nazelles-Négron		OUI	1965	2026
37167	Neuillé-Pont-Pierre	OUI		1987	2018
37178	Panzoult			1997	2040
37183	Perrusson	OUI		1992	2022
37185	Pocé-sur-Cisse		OUI	1976	2026
37186	Pont-de-Ruan		OUI	1993	2027
37205	Saché			2006	2035
37217	Saint-Étienne-de-Chigny			2006	2035
37222	Saint-Jean-Saint-Germain			2005	2035
37225	Saint-Martin-le-Beau		OUI	1973	2029
37230	Saint-Ouen-les-Vignes		OUI	1995	2025
37226	Sainte-Maure-de-Touraine		OUI	1994	2025
37245	Semblançay		OUI	2001	2029
37250	Sorigny			1993	2034
37266	Veigné		OUI	1987	2027
37281	Vouvray	OUI		1990	2020

* Mis en place le 2 décembre 2013

Communes dont l'exploitation du service a été attribuée à la suite d'une procédure de mise en concurrence

Communes desservies en gaz propane et exploitées par Sorégies

INSEE	Nom de la commune	Année de desserte	Terme concession
37002	Ambillou	2006	2036
37014	Azay-le-Rideau	2003	2043
37052	Chançay	2006	2036
37081	Cléré-les-Pins	2013	2041
37110	Francueil	2011	2038
37150	Mazières-de-Touraine	2012	2042
37157	Montrésor	2013	2042
37171	Noizay	2015	2045
37173	Nouans-les-Fontaines	2015	2015
37174	Nouâtre	2013	2041
37177	Orbigny	2014	2041
37182	Pernay	2007	2036
37199	Pouzay	2014	2041
37194	Reugny	2014	2043
37196	Richelieu	2011	2038
37204	Rouziers-de-Touraine	2009	2037
37210	Saint Benoit-la-Forêt	2015	2045
37216	Saint Épain	2010	2036
37231	Saint Patern-Racan	2015	2045
37237	Saint Roch	2007	2036
37247	Sepmes	2014	2043
37249	Sonzay	2008	2036
37257	Thilouze	2008	2036
37277	Villeloin-Coulangé	2014	2044
36045	Chatillon-sur-Indre	2012	2041

Commune desservie en gaz propane et exploitée par Primagaz

INSEE	Nom de la commune	Année de desserte	Terme concession
37175	Nouzilly	2005	2030

Commune desservie en gaz propane et exploitée par Butagaz

INSEE	Nom de la commune	Année de desserte	Terme concession
37169	Neuville-sur-Brenne	2006	2036

(1) Nombre de communes pour lesquelles il est possible d'identifier des éléments de desserte (ouvrages de raccordement d'usagers, consommateurs d'énergie, recette d'acheminement, etc.)

(2) Sources : RGP 1999 et RP 2009 (INSEE)

(3) L'appellation « acier » comprend tous les aciers, qu'ils fassent ou non l'objet d'une protection cathodique active

(4) Branchements individuels ou branchements particuliers d'immeubles individuels

(5) Branchements particuliers ou branchements des immeubles collectifs : ce sont les dérivations individuelles qui permettent d'alimenter les usagers à l'aval des ouvrages collectifs d'immeubles

(6) Branchements individuels + branchements particuliers

(7) La valeur est estimée égale au nombre d'usagers raccordés

(8) L'association CI-CM dans la majorité des immeubles collectifs conduit à prendre pour une unité vérifiée un ensemble CI-CM

(9) A.ext/Odg/100 km : Appels externes pour odeur de gaz par 100 km de réseau (taux d')

(10) A.Us/Mdg : Appels d'usagers pour manque de gaz (taux d')

(11) Dommages causés par les activités humaines sur ou aux abords des ouvrages gaz

Situation au 31 décembre 2015

Le périmètre concédé

Données techniques

Déléguée à :
Gaz distribué : naturel et propane
Nombre de citernes de stockage : 61
Capacité de stockage : 329 tonnes

Inventaire du patrimoine

Inventaire technique		Inventaire comptable		
Quantité	Type d'ouvrage	Quantité	Valeur d'actif brute	Valeur d'actif nette
613 680 m	Conduites de distribution	608 737 m	30 503 637 €	20 512 012 €
0 u	Branchements individuels ⁽¹⁾	14 999 u	12 082 712 €	8 769 999 €
2 464 u	Branchements particuliers ⁽²⁾	-	-	-
423 u	Branchements collectifs	609 u	610 691 €	360 313 €
250 u	Conduites d'immeubles	633 u	417 609 €	218 729 €
362 u	Conduites montantes	666 u	1 240 337 €	639 305 €
11 u	Matériels de détente	11 u	152 627 €	68 075 €
0	Terrains et bâtiments	10 m ²	152 €	152 €
0	Autres	24	87 386 €	25 157 €
-	TOTAL	-	45 093 151 €	30 593 742 €

(1) branchements particuliers d'immeubles individuels (2) branchements particuliers d'immeubles collectifs

Répartition des conduites par matériau*

Type de matériaux	Quantité
Polyéthylène	534 479 m
Acier	78 490 m
Cuivre	676 m
TOTAL	613 645 m

* base : inventaire technique

Répartition des conduites par pression*

Pressions	Quantité
Conduite BP	0 m
Conduite MPB	595 227 m
Conduite MPC	18 418 m
TOTAL	613 645 m

* base : inventaire technique

Le service rendu (tous contrats confondus)

Nombre de points de livraison (PDL) actifs	15 536 PDL
Consommations	403 320 MWh
Recettes (HT)	5 408 k€ h.t

Événements intervenus sur le réseau en 2015

Nombre d'incidents intervenus sur	
Le périmètre concédé	86
Les réseaux	2
Les raccordements ⁽¹⁾	65
Les ouvrages collectifs	9

Nombre de signalements d'anomalies et conséquences ⁽²⁾	
Pour odeur de gaz	43
Pour manque de gaz	10
Usagers coupés	82
Dommmages corporels	0

Evolutions sur l'exercice ⁽³⁾ (réseaux & branchements)	
Extension (m)	9 356
Renouvellement (m)	68
Abandon (m)	134
Les branchements ⁽⁴⁾	384

(1) Branchements sur réseaux et branchements particuliers en immeubles collectifs (2) Sur la base des incidents intervenus sur les ouvrages concédés (3) Travaux de 1^{er} établissement compris (4) Extension & densification (individuels/collectifs)

Fiches inventaires des communes

Châtillon-sur-Indre	9	Pont-de-Ruan	48
Ambillou	10	Pouzay	49
Amboise	11	Reugny	50
Artannes-sur-Indre	12	Richelieu	51
Avoine	13	Rouziers-de-Touraine	52
Azay-le-Rideau	14	Saché	53
Cangey	15	Saint-Epain	54
La Celle Saint Avant	16	Saint-Etienne-de-Chigny	55
Chambourg-sur-Indre	17	Saint-Jean-Saint-Germain	56
Chancay	18	Saint-Martin-le-Beau	57
Chargé	19	Sainte-Maure-de-Touraine	58
Cléré-les-Pins	20	Saint-Ouen-les-Vignes	59
Cormery	21	Saint-Roch	60
Cravant-les-Coteaux	22	Semblançay	61
La Croix en Touraine	23	Sepmes	62
Crouzilles	24	Sonzay	63
Druye	25	Sorigny	64
Esvres	26	Thilouze	65
Francueil	27	Veigné	66
Genillé	28	Villeloin-Coulangé	67
Descartes	29	Vouvray	68
L'île-Bouchard	30		
Larçay	31		
Ligré	32		
Limeray	33		
Mazières-de-Touraine	34		
Montbazou	35		
Montrésor	36		
Nazelles-Negron	37		
Neuillé-Pont-Pierre	38		
Neuville-sur-Brenne	39		
Noizay	40		
Nouâtre	41		
Nouzilly	42		
Orbigny	43		
Panzoult	44		
Pernay	45		
Perrusson	46		
Pocé-sur-Cisse	47		

Le SIEIL innove dans sa communication et vous fait profiter des avantages du papier cliquable ! Comment ? C'est très simple !



1

TÉLÉCHARGEZ gratuitement sur votre smartphone ou tablette l'application « CP clicker »...



2

... et SCANNEZ la couverture de ce rapport. Vous aurez accès en plus aux annexes, aux photos, aux vidéos...



LE PRINCIPE DU PAPIER CLIQUABLE

Établir une vraie relation entre l'information sur le papier et des services proposés en temps réel sur Internet grâce à l'application CP Clicker. Cette nouvelle technologie permet de définir des « points chauds » directement incorporés dans les documents, les images et reconnaissables par une application. Ces points chauds permettent d'ouvrir plusieurs liens (sites web, pdf, réseaux sociaux, Youtube, mails...).

Situation au 31 décembre 2015

Le périmètre concédé

Données techniques

Déléguée à :
 Gaz distribué : naturel et propane
 Nombre de citernes de stockage : 61
 Capacité de stockage : 329 tonnes

Inventaire du patrimoine

Inventaire technique		Inventaire comptable		
Quantité	Type d'ouvrage	Quantité	Valeur d'actif brute	Valeur d'actif nette
613 680 m	Conduites de distribution	608 737 m	30 503 637 €	20 512 012 €
0 u	Branchements individuels ⁽¹⁾	14 999 u	12 082 712 €	8 769 999 €
2 464 u	Branchements particuliers ⁽²⁾	-	-	-
423 u	Branchements collectifs	609 u	610 691 €	360 313 €
250 u	Conduites d'immeubles	633 u	417 609 €	218 729 €
362 u	Conduites montantes	666 u	1 240 337 €	639 305 €
11 u	Matériels de détente	11 u	152 627 €	68 075 €
0	Terrains et bâtiments	10 m ²	152 €	152 €
0	Autres	24	87 386 €	25 157 €
-	TOTAL	-	45 093 151 €	30 593 742 €

(1) branchements particuliers d'immeubles individuels (2) branchements particuliers d'immeubles collectifs

Répartition des conduites par matériau*

Type de matériaux	Quantité
Polyéthylène	534 479 m
Acier	78 490 m
Cuivre	676 m
TOTAL	613 645 m

* base : inventaire technique

Répartition des conduites par pression*

Pressions	Quantité
Conduite BP	0 m
Conduite MPB	595 227 m
Conduite MPC	18 418 m
TOTAL	613 645 m

* base : inventaire technique

Le service rendu (tous contrats confondus)

Nombre de points de livraison (PDL) actifs	15 536 PDL
Consommations	403 320 MWh
Recettes (HT)	5 408 k€ h.t

Événements intervenus sur le réseau en 2015

Nombre d'incidents intervenus sur	
Le périmètre concédé	86
Les réseaux	2
Les raccordements ⁽¹⁾	65
Les ouvrages collectifs	9

Nombre de signalements d'anomalies et conséquences ⁽²⁾	
Pour odeur de gaz	43
Pour manque de gaz	10
Usagers coupés	82
Dommmages corporels	0

Evolutions sur l'exercice ⁽³⁾ (réseaux & branchements)	
Extension (m)	9 356
Renouvellement (m)	68
Abandon (m)	134
Les branchements ⁽⁴⁾	384

(1) Branchements sur réseaux et branchements particuliers en immeubles collectifs (2) Sur la base des incidents intervenus sur les ouvrages concédés (3) Travaux de 1^{er} établissement compris (4) Extension & densification (individuels/collectifs)

Situation au 31 décembre 2015

Le périmètre concédé à Butagaz

Données techniques

Déléguée à : Butagaz
 Gaz distribué : Propane
 Nombre de citernes de stockage : 4
 Capacité de stockage : 10,40 tonnes

Inventaire du patrimoine

Inventaire technique		Inventaire comptable		
Quantité	Type d'ouvrage	Quantité	Valeur d'actif brute	Valeur d'actif nette
1 173 m	Conduites de distribution	n.c	n.c	n.c
51 u	Branchements individuels ⁽¹⁾	n.c	n.c	n.c
0 u	Branchements particuliers ⁽²⁾	-	-	-
0 u	Branchements collectifs	n.c	n.c	n.c
0 u	Conduites d'immeubles	n.c	n.c	n.c
0 u	Conduites montantes	n.c	n.c	n.c
0 u	Matériels de détente	n.c	n.c	n.c
-	Terrains et bâtiments	n.c	n.c	n.c
-	Autres	n.c	n.c	n.c
-	TOTAL	-	98 297 €	24 922 €

(1) branchements particuliers d'immeubles individuels (2) branchements particuliers d'immeubles collectifs

Répartition des conduites par matériau*

Type de matériaux	Quantité
Polyéthylène	1 173 m
Acier	0 m
Cuivre	0 m
TOTAL	1 173 m

* base : inventaire technique

Répartition des conduites par pression*

Pressions	Quantité
Conduite BP	0 m
Conduite MPB	1 173 m
Conduite MPC	0 m
TOTAL	1 173 m

* base : inventaire technique

Répartition des conduites selon leur âge

Pressions	Quantité
Moins de 30 ans	1 173 m
Entre 30 et 45 ans	0 m
Plus de 45 ans*	0 m
TOTAL	1 173 m

* Durée de vie « théorique » des réseaux

Le service rendu (tous contrats confondus)

Nombre de points de livraison (PDL) actifs	4 PDL
Consommations	106 MWh
Recettes	6,6 k€ h.t

Événements intervenus sur le réseau en 2015

Nombre d'incidents intervenus sur	
Le périmètre concédé	0
Les réseaux	0
Les raccordements ⁽¹⁾	0
Les ouvrages collectifs	0

Nombre de signalements d'anomalies et conséquences ⁽²⁾	
Pour odeur de gaz	0
Pour manque de gaz	0
Usagers coupés	0
Dommmages corporels	0

Evolutions sur l'exercice ⁽³⁾ (réseaux & branchements)	
Extension (m)	0
Renouvellement (m)	0
Abandon (m)	0
Les branchements ⁽⁴⁾	0

(1) Branchements sur réseaux et branchements particuliers en immeubles collectifs (2) Sur la base des incidents intervenus sur les ouvrages concédés (3) Travaux de 1^{er} établissement compris (4) Extension & densification (individuels/collectifs)

Situation au 31 décembre 2015

Le périmètre concédé à GrDF

Données techniques

Déléguée à : GrDF
Nature du gaz distribué :
Méthane, type H, sec

Inventaire du patrimoine

Inventaire technique		Inventaire comptable		
Quantité	Type d'ouvrage	Quantité	Valeur d'actif brute	Valeur d'actif nette
576 589 m	Conduites de distribution	572 844 m	27 861 912 €	18 040 368 €
n.c	Branchements individuels ⁽¹⁾	13 921 u	10 968 363 €	7 720 855 €
2 464 u	Branchements particuliers ⁽²⁾	-	-	-
423 u	Branchements collectifs	609 u	610 691 €	360 313 €
250 u	Conduites d'immeubles	633 u	417 609 €	218 729 €
362 u	Conduites montantes	666 u	1 240 337 €	639 305 €
11 u	Matériels de détente	11 u	152 627 €	68 075 €
0 u	Terrains et bâtiments	10 m ²	152 €	152 €
0 u	Autres	24	87 386 €	25 157 €
-	TOTAL	-	41 339 077 €	27 072 803 €

(1) branchements particuliers d'immeubles individuels (2) branchements particuliers d'immeubles collectifs

Répartition des conduites par matériau

Type de matériaux	Quantité
Polyéthylène	497 423 m
Acier	78 490 m
Cuivre et plomb	676 m
TOTAL	576 589 m

Répartition des conduites par pression

Pressions	Quantité
Conduite BP	0 m
Conduite MPB	558 171 m
Conduite MPC	18 418 m
TOTAL	576 589 m

Le service rendu (tous contrats confondus)

Nombre de points de livraison (PDL) actifs	14 655 PDL
Consommations	391 861 MWh
Recettes	4 528 k€ h.t

Événements intervenus sur le réseau en 2015

Nombre d'incidents intervenus sur	
Le périmètre concédé	82
Les réseaux	2
Les raccordements ⁽¹⁾	65
Les ouvrages collectifs	9

Nombre de signalements d'anomalies et conséquences ⁽²⁾	
Pour odeur de gaz	41
Pour manque de gaz	10
Usagers coupés	82
Dommages corporels	0

Evolutions sur l'exercice ⁽³⁾ (réseaux & branchements)	
Extension (m)	3496
Renouvellement (m)	68
Abandon (m)	134
Les branchements ⁽⁴⁾	250

(1) Branchements sur réseaux et branchements particuliers en immeubles collectifs (2) Sur la base des incidents intervenus sur les ouvrages concédés (3) Travaux de 1^{er} établissement compris (4) Extension & densification (individuels/collectifs)

Situation au 31 décembre 2015

Le périmètre concédé dans le cadre de la loi du 8 avril 1946

Données techniques

Déléguée à : GrDF
Nature du gaz distribué :
Méthane, type H, sec

Inventaire du patrimoine

Inventaire technique		Inventaire comptable		
Quantité	Type d'ouvrage	Quantité	Valeur d'actif brute	Valeur d'actif nette
540 925 m	Conduites de distribution	538 608 m	25 753 081 €	16 347 676 €
n.c	Branchements individuels ⁽¹⁾	13 148 u	10 348 026 €	7 181 416 €
2 462 u	Branchements particuliers ⁽²⁾	-	-	-
422 u	Branchements collectifs	606 u	608 €	357 952 €
250 u	Conduites d'immeubles	630 u	416 896 €	218 171 €
362 u	Conduites montantes	663 u	1 238 606 €	638 013 €
11 u	Matériels de détente	11 u	125 627 €	68 075 €
0 u	Terrains et bâtiments	10 m ²	152 €	152 €
0 u	Autres	24	87 386 €	25 157 €
-	TOTAL	-	38 604 775 €	24 846 452 €

(1) branchements particuliers d'immeubles individuels (2) branchements particuliers d'immeubles collectifs

Répartition des conduites par matériau

Type de matériaux	Quantité
Polyéthylène	462 045 m
Acier	78 204 m
Cuivre et plomb	676 m
TOTAL	540 925 m

Répartition des conduites par pression

Pressions	Quantité
Conduite BP	0 m
Conduite MPB	522 507 m
Conduite MPC	18 418 m
TOTAL	540 925 m

Le service rendu (tous contrats confondus)

Nombre de points de livraison (PDL) actifs	14 213 PDL
Consommations	374 432 MWh
Recettes	4 355 k€ h.t

Événements intervenus sur le réseau en 2015

Nombre d'incidents intervenus sur	
Le périmètre concédé	78
Les réseaux	1
Les raccordements ⁽¹⁾	62
Les ouvrages collectifs	9

Nombre de signalements d'anomalies et conséquences ⁽²⁾	
Pour odeur de gaz	38
Pour manque de gaz	10
Usagers coupés	81
Dommages corporels	0

Évolutions sur l'exercice ⁽³⁾ (réseaux & branchements)	
Extension (m)	2751
Renouvellement (m)	66
Abandon (m)	132
Les branchements ⁽⁴⁾	198

(1) Branchements sur réseaux et branchements particuliers en immeubles collectifs (2) Sur la base des incidents intervenus sur les ouvrages concédés (3) Travaux de 1^{er} établissement compris (4) Extension & densification (individuels/collectifs)

Situation au 31 décembre 2015

Le périmètre concédé dans le cadre de la loi du 29 janvier 1993

Données techniques

Déléguée à : GrDF
Nature du gaz distribué :
Méthane, type H, sec

Inventaire du patrimoine

Inventaire technique		Inventaire comptable		
Quantité	Type d'ouvrage	Quantité	Valeur d'actif brute	Valeur d'actif nette
35 664 m	Conduites de distribution	34 236 m	2 108 831 €	2 692 692 €
n.c	Branchements individuels ⁽¹⁾	773 u	620 337 €	529 438 €
2 u	Branchements particuliers ⁽²⁾	-	-	-
1 u	Branchements collectifs	3 u	2 691 €	2 370 €
0 u	Conduites d'immeubles	3 u	713 €	557 €
0 u	Conduites montantes	3 u	1 731 €	1 292 €
1 u	Matériels de détente	0 u	0 €	0 €
0	Terrains et bâtiments	0	0 €	0 €
0	Autres	0	0 €	0 €
-	TOTAL	-	2 734 032 €	2 226 351 €

(1) branchements particuliers d'immeubles individuels (2) branchements particuliers d'immeubles collectifs

Répartition des conduites par matériau

Type de matériaux	Quantité
Polyéthylène	35 378 m
Acier	286 m
Cuivre et plomb	0 m
TOTAL	35 664 m

Répartition des conduites par pression

Pressions	Quantité
Conduite BP	0 m
Conduite MPB	35 664 m
Conduite MPC	0 m
TOTAL	35 664 m

Le service rendu (tous contrats confondus)

Nombre de points de livraison (PDL) actifs	442 PDL
Consommations	17 428 MWh
Recettes	173 k€ h.t

Événements intervenus sur le réseau en 2015

Nombre d'incidents intervenus sur	
Le périmètre concédé	4
Les réseaux	1
Les raccordements ⁽¹⁾	3
Les ouvrages collectifs	0

Nombre de signalements d'anomalies et conséquences ⁽²⁾	
Pour odeur de gaz	3
Pour manque de gaz	0
Usagers coupés	1
Dommages corporels	0

Evolutions sur l'exercice ⁽³⁾ (réseaux & branchements)	
Extension (m)	745
Renouvellement (m)	2
Abandon (m)	2
Les branchements ⁽⁴⁾	52

(1) Branchements sur réseaux et branchements particuliers en immeubles collectifs (2) Sur la base des incidents intervenus sur les ouvrages concédés (3) Travaux de 1^{er} établissement compris (4) Extension & densification (individuels/collectifs)

Situation au 31 décembre 2015

Le périmètre concédé à Primagaz

Données techniques

Déléguée à : Primagaz
 Gaz distribué : Propane
 Nombre de citernes de stockage : 8
 Capacité de stockage : 24,15 tonnes

Inventaire du patrimoine

Inventaire technique		Inventaire comptable		
Quantité	Type d'ouvrage	Quantité	Valeur d'actif brute	Valeur d'actif nette
2 435 m	Conduites de distribution	2 435 m	90 408 €	64 204 €
78 u	Branchements individuels ⁽¹⁾	78 u	20 773 €	12 572 €
0 u	Branchements particuliers ⁽²⁾	-	-	-
0 u	Branchements collectifs	0 u	0 €	0 €
0 u	Conduites d'immeubles	0 u	0 €	0 €
0 u	Conduites montantes	0 u	0 €	0 €
0 u	Matériels de détente	0 u	0 €	0 €
-	Terrains et bâtiments	0 m ²	0 €	0 €
-	Autres	0	0 €	0 €
-	TOTAL	-	111 181 €	76 776 €

(1) branchements particuliers d'immeubles individuels (2) branchements particuliers d'immeubles collectifs

Répartition des conduites par matériau*

Type de matériaux	Quantité
Polyéthylène	2 435 m
Acier	0 m
Cuivre	0 m
TOTAL	2 435 m

* base : inventaire technique

Répartition des conduites par pression*

Pressions	Quantité
Conduite BP	0 m
Conduite MPB	2 435 m
Conduite MPC	0 m
TOTAL	2 435 m

* base : inventaire technique

Répartition des conduites selon leur âge

Pressions	Quantité
Moins de 30 ans	2 435 m
Entre 30 et 45 ans	0 m
Plus de 45 ans*	0 m
TOTAL	2 435 m

* Durée de vie « théorique » des réseaux

Le service rendu (tous contrats confondus)

Nombre de points de livraison (PDL) actifs	32 PDL
Consommations	372 MWh
Recettes	28,5 k€ h.t

Événements intervenus sur le réseau en 2015

Nombre d'incidents intervenus sur	
Le périmètre concédé	0
Les réseaux	0
Les raccordements ⁽¹⁾	0
Les ouvrages collectifs	0

Nombre de signalements d'anomalies et conséquences ⁽²⁾	
Pour odeur de gaz	0
Pour manque de gaz	0
Usagers coupés	0
Dommmages corporels	0

Evolutions sur l'exercice ⁽³⁾ (réseaux & branchements)	
Extension (m)	0
Renouvellement (m)	0
Abandon (m)	0
Les branchements ⁽⁴⁾	0

(1) Branchements sur réseaux et branchements particuliers en immeubles collectifs (2) Sur la base des incidents intervenus sur les ouvrages concédés (3) Travaux de 1^{er} établissement compris (4) Extension & densification (individuels/collectifs)

Situation au 31 décembre 2015

Le périmètre concédé à Sorégies

Données techniques

Déléguée à : Sorégies
Gaz distribué : Propane
Nombre de citernes de stockage : 49
Capacité de stockage : 294,40 tonnes

Inventaire du patrimoine

Inventaire technique		Inventaire comptable		
Quantité	Type d'ouvrage	Quantité	Valeur d'actif brute	Valeur d'actif nette
33 448 m	Conduites de distribution	33 458 m	2 551 317 €	2 407 440 €
1 002 u	Branchements individuels ⁽¹⁾	1 000 u	1 093 576 €	1 036 572 €
0 u	Branchements particuliers ⁽²⁾	n.c	n.c	n.c
117 u	Branchements collectifs	0 u	0 €	0 €
21 u	Conduites d'immeubles	0 u	0 €	0 €
0 u	Conduites montantes	0 u	0 €	0 €
-	Terrains et bâtiments	0 m ²	0 €	0 €
-	Autres	0	0 €	0 €
-	TOTAL	-	3 644 893 €	3 444 012 €

(1) branchements particuliers d'immeubles individuels (2) branchements particuliers d'immeubles collectifs

Répartition des conduites par matériau*

Type de matériaux	Quantité
Polyéthylène	33 448 m
Acier	0 m
Cuivre	0 m
TOTAL	33 448 m

* base : inventaire technique

Répartition des conduites par pression*

Pressions	Quantité
Conduite BP	0 m
Conduite MPB	33 448 m
Conduite MPC	0 m
TOTAL	33 448 m

* base : inventaire technique

Répartition des conduites selon leur âge

Pressions	Quantité
Moins de 30 ans	33 448 m
Entre 30 et 45 ans	0 m
Plus de 45 ans*	0 m
TOTAL	33 448 m

* Durée de vie « théorique » des réseaux

Le service rendu (tous contrats confondus)

Nombre de points de livraison (PDL) actifs	895 PDL
Consommations	10 981 MWh
Recettes	845 k€ h.t

Événements intervenus sur le réseau en 2015

Nombre d'incidents intervenus sur	
Le périmètre concédé	4
Les réseaux	0
Les raccordements ⁽¹⁾	0
Les ouvrages collectifs	0

Nombre de signalements d'anomalies et conséquences ⁽²⁾	
Pour odeur de gaz	2
Pour manque de gaz	0
Usagers coupés	0
Dommmages corporels	0

Evolutions sur l'exercice ⁽³⁾ (réseaux & branchements)	
Extension (m)	5 860
Renouvellement (m)	0
Abandon (m)	0
Les branchements ⁽⁴⁾	134

(1) Branchements sur réseaux et branchements particuliers en immeubles collectifs (2) Sur la base des incidents intervenus sur les ouvrages concédés (3) Travaux de 1^{er} établissement compris (4) Extension & densification (individuels/collectifs)

Fiches inventaires des communes

Châtillon-sur-Indre	9	Pont-de-Ruan	48
Ambillou	10	Pouzay	49
Amboise	11	Reugny	50
Artannes-sur-Indre	12	Richelieu	51
Avoine	13	Rouziers-de-Touraine	52
Azay-le-Rideau	14	Saché	53
Cangey	15	Saint-Epain	54
La Celle Saint Avant	16	Saint-Etienne-de-Chigny	55
Chambourg-sur-Indre	17	Saint-Jean-Saint-Germain	56
Chancay	18	Saint-Martin-le-Beau	57
Chargé	19	Sainte-Maure-de-Touraine	58
Cléré-les-Pins	20	Saint-Ouen-les-Vignes	59
Cormery	21	Saint-Roch	60
Cravant-les-Coteaux	22	Semblançay	61
La Croix en Touraine	23	Sepmes	62
Crouzilles	24	Sonzay	63
Druye	25	Sorigny	64
Esvres	26	Thilouze	65
Francueil	27	Veigné	66
Genillé	28	Villeloin-Coulangé	67
Descartes	29	Vouvray	68
L'île-Bouchard	30		
Larçay	31		
Ligré	32		
Limeray	33		
Mazières-de-Touraine	34		
Montbazou	35		
Montrésor	36		
Nazelles-Negron	37		
Neuillé-Pont-Pierre	38		
Neuville-sur-Brenne	39		
Noizay	40		
Nouâtre	41		
Nouzilly	42		
Orbigny	43		
Panzoult	44		
Pernay	45		
Perrusson	46		
Pocé-sur-Cisse	47		

Situation au 31 décembre 2015

Châtillon-sur-Indre (36045)

Données techniques

Début de desserte : 2012
Déléguée à : Sorégies
Gaz distribué : Propane
Terme concession : 2031
Concession : DSP
Nombre de citernes de stockage : 4
Capacité de stockage : 45 tonnes

Inventaire du patrimoine

Inventaire technique		Inventaire comptable		
Quantité	Type d'ouvrage	Quantité	Valeur d'actif brute	Valeur d'actif nette
2 357 m	Conduites de distribution	2 392 m	255 273 €	252 286 €
38 u	Branchements individuels ⁽¹⁾	38 u	67 629 €	66 242 €
n.c	Branchements particuliers ⁽²⁾	n.c	n.c	n.c
22 u	Branchements collectifs	0 u	0 €	0 €
3 u	Conduites d'immeubles	0 u	0 €	0 €
0 u	Conduites montantes	0 u	0 €	0 €
0 u	Matériels de détente	0 u	0 €	0 €
0 m ²	Terrains et bâtiments	0 m ²	0 €	0 €
0	Autres	0	0 €	0 €
-	TOTAL	-	322 902 €	318 528 €

(1) branchements particuliers d'immeubles individuels (2) branchements particuliers d'immeubles collectifs

Répartition des conduites par matériau*

Type de matériaux	Quantité
Polyéthylène	2 357 m
Acier	0 m
Cuivre	0 m
TOTAL	2 357 m

* base : inventaire technique

Répartition des conduites par pression*

Pressions	Quantité
Conduite BP	0 m
Conduite MPB	2 357 m
Conduite MPC	0 m
TOTAL	2 357 m

* base : inventaire technique

Répartition des conduites selon leur âge

Pressions	Quantité
Moins de 30 ans	2 357 m
Entre 30 et 45 ans	0 m
Plus de 45 ans*	0 m
TOTAL	2 357 m

* Durée de vie « théorique » des réseaux

Le service rendu (tous contrats confondus)

Nombre de points de livraison (PDL) actifs	24 PDL
Consommations	1 499 MWh
Recettes	101 k€ h.t

Événements intervenus sur le réseau en 2015

Nombre d'incidents intervenus sur	
Le périmètre concédé	0
Les réseaux	0
Les raccordements ⁽¹⁾	0
Les ouvrages collectifs	0

Nombre de signalements d'anomalies et conséquences ⁽²⁾	
Pour odeur de gaz	0
Pour manque de gaz	0
Usagers coupés	0
Dommmages corporels	0

Evolutions sur l'exercice ⁽³⁾ (réseaux & branchements)	
Extension (m)	1 908
Renouvellement (m)	0
Abandon (m)	0
Les branchements ⁽⁴⁾	23

(1) Branchements sur réseaux et branchements particuliers en immeubles collectifs (2) Sur la base des incidents intervenus sur les ouvrages concédés (3) Travaux de 1^{er} établissement compris (4) Extension & densification (individuels/collectifs)

Situation au 31 décembre 2015

Ambillou (37002)

Données techniques

Début de desserte : 2013
Déléguée à : Sorégies
Gaz distribué : Propane
Terme concession : 2036
Concession : DSP
Nombre de citernes de stockage : 2
Capacité de stockage : 25 tonnes

Inventaire du patrimoine

Inventaire technique		Inventaire comptable		
Quantité	Type d'ouvrage	Quantité	Valeur d'actif brute	Valeur d'actif nette
4 653 m	Conduites de distribution	4 654 m	299 634 €	271 126 €
68 u	Branchements individuels ⁽¹⁾	69 u	63 569 €	56 693 €
0 u	Branchements particuliers ⁽²⁾	n.c	n.c	n.c
0 u	Branchements collectifs	0 u	0 €	0 €
0 u	Conduites d'immeubles	0 u	0 €	0 €
0 u	Conduites montantes	0 u	0 €	0 €
0 u	Matériels de détente	0 u	0 €	0 €
0 m ²	Terrains et bâtiments	0 m ²	0 €	0 €
0	Autres	0	0 €	0 €
-	TOTAL	-	363 203 €	327 819 €

(1) branchements particuliers d'immeubles individuels

(2) branchements particuliers d'immeubles collectifs

SOREGIES devra rapprocher ses inventaires pour 2016

Répartition des conduites par matériau*

Type de matériaux	Quantité
Polyéthylène	4 653 m
Acier	0 m
Cuivre	0 m
TOTAL	4 653 m

* base : inventaire technique

Répartition des conduites par pression*

Pressions	Quantité
Conduite BP	0 m
Conduite MPB	4 653 m
Conduite MPC	0 m
TOTAL	4 653 m

* base : inventaire technique

Répartition des conduites selon leur âge

Pressions	Quantité
Moins de 30 ans	4 653 m
Entre 30 et 45 ans	0 m
Plus de 45 ans*	0 m
TOTAL	4 653 m

* Durée de vie « théorique » des réseaux

Le service rendu (tous contrats confondus)

Nombre de points de livraison (PDL) actifs	75 PDL
Consommations	1 708 MWh
Recettes	124 k€ h.t

Événements intervenus sur le réseau en 2015

Nombre d'incidents intervenus sur	
Le périmètre concédé	2
Les réseaux	0
Les raccordements ⁽¹⁾	2
Les ouvrages collectifs	0

Nombre de signalements d'anomalies et conséquences ⁽²⁾	
Pour odeur de gaz	0
Pour manque de gaz	0
Usagers coupés	0
Dommmages corporels	0

Evolutions sur l'exercice ⁽³⁾ (réseaux & branchements)	
Extension (m)	2
Renouvellement (m)	0
Abandon (m)	0
Les branchements ⁽⁴⁾	0

(1) Branchements sur réseaux et branchements particuliers en immeubles collectifs (2) Sur la base des incidents intervenus sur les ouvrages concédés (3) Travaux de 1^{er} établissement compris (4) Extension & densification (individuels/collectifs)

Situation au 31 décembre 2015

Amboise (37003)

Données techniques

Début de signature du contrat : 1997
 Début de desserte : 1965
 Déléguée à : GrDF
 Terme concession : 2027
 Concession : historique
 Plage d'altitude de facturation : de 0 à 200 m
 Nature du gaz distribué : méthane, type H, sec

Inventaire du patrimoine

Inventaire technique		Inventaire comptable		
Quantité	Type d'ouvrage	Quantité	Valeur d'actif brute	Valeur d'actif nette
78 168 m	Conduites de distribution	76 408 m	3 607 558 €	2 146 074 €
n.c	Branchements individuels ⁽¹⁾	2 599 u	1 802 209 €	1 238 772 €
1 330 u	Branchements particuliers ⁽²⁾	n.c	n.c	n.c
227 u	Branchements collectifs	269 u	242 577 €	138 976 €
154 u	Conduites d'immeubles	265 u	164 907 €	80 092 €
192 u	Conduites montantes	291 u	490 425 €	234 401 €
1 u	Matériels de détente	2 u	26 231 €	10 431 €
-	Terrains et bâtiments	0 m ²	0 €	0 €
-	Autres	8	31 801 €	7 916 €
-	TOTAL	-	6 365 707 €	3 856 663 €

(1) branchements particuliers d'immeubles individuels (2) branchements particuliers d'immeubles collectifs

Répartition des conduites par matériau*

Type de matériaux	Quantité
Polyéthylène	45 551 m
Acier	31 951 m
Cuivre	666 m
TOTAL	78 168 m

* base : inventaire technique

Répartition des conduites par pression*

Pressions	Quantité
Conduite BP	0 m
Conduite MPB	77 264 m
Conduite MPC	904 m
TOTAL	78 168 m

* base : inventaire technique

Répartition des conduites selon leur âge

Pressions	Quantité
Moins de 30 ans	46 123 m
Entre 30 et 45 ans	22 301 m
Plus de 45 ans*	9 744 m
TOTAL	78 168 m

* Durée de vie « théorique » des réseaux

Le service rendu (tous contrats confondus)

Nombre de points de livraison (PDL) actifs	3 749 PDL
Consommations	93 125 MWh
Recettes	1 042 k€ h.t

Événements intervenus sur le réseau en 2015

Nombre d'incidents intervenus sur	
Le périmètre concédé	39
Les réseaux	1
Les raccordements ⁽¹⁾	31
Les ouvrages collectifs	4

Nombre de signalements d'anomalies et conséquences ⁽²⁾	
Pour odeur de gaz	25
Pour manque de gaz	12
Usagers coupés	57
Dommmages corporels	0

Evolutions sur l'exercice ⁽³⁾ (réseaux & branchements)	
Extension (m)	444
Renouvellement (m)	729
Abandon (m)	918
Les branchements ⁽⁴⁾	15

(1) Branchements sur réseaux et branchements particuliers en immeubles collectifs (2) Sur la base des incidents intervenus sur les ouvrages concédés (3) Travaux de 1^{er} établissement compris (4) Extension & densification (individuels/collectifs)

Situation au 31 décembre 2015

Artannes-sur-Indre (37006)

Données techniques

Début de signature du contrat : 1997
 Début de desserte : 1992
 Déléguée à : GrDF
 Terme concession : 2027
 Concession : historique
 Plage d'altitude de facturation : de 0 à 200 m
 Nature du gaz distribué : méthane, type H, sec

Inventaire du patrimoine

Inventaire technique		Inventaire comptable		
Quantité	Type d'ouvrage	Quantité	Valeur d'actif brute	Valeur d'actif nette
13 769 m	Conduites de distribution	13 708 m	553 161 €	354 071 €
n.c	Branchements individuels ⁽¹⁾	370 u	303 883 €	213 159 €
0 u	Branchements particuliers ⁽²⁾	n.c	n.c	n.c
0 u	Branchements collectifs	2 u	2 208 €	2 027 €
0 u	Conduites d'immeubles	1 u	529 €	394 €
0 u	Conduites montantes	1 u	1 595 €	1 187 €
0 u	Matériels de détente	0 u	0 €	0 €
-	Terrains et bâtiments	0 m ²	0 €	0 €
-	Autres	0	0 €	0 €
-	TOTAL	-	861 375 €	570 838 €

(1) branchements particuliers d'immeubles individuels (2) branchements particuliers d'immeubles collectifs

Répartition des conduites par matériau*

Type de matériaux	Quantité
Polyéthylène	13 769 m
Acier	0 m
Cuivre	0 m
TOTAL	13 769 m

* base : inventaire technique

Répartition des conduites par pression*

Pressions	Quantité
Conduite BP	0 m
Conduite MPB	13 769 m
Conduite MPC	0 m
TOTAL	13 769 m

* base : inventaire technique

Répartition des conduites selon leur âge

Pressions	Quantité
Moins de 30 ans	13 769 m
Entre 30 et 45 ans	0 m
Plus de 45 ans*	0 m
TOTAL	13 769 m

* Durée de vie « théorique » des réseaux

Le service rendu (tous contrats confondus)

Nombre de points de livraison (PDL) actifs	321 PDL
Consommations	5 033 MWh
Recettes	77 k€ h.t

Événements intervenus sur le réseau en 2015

Nombre d'incidents intervenus sur	
Le périmètre concédé	0
Les réseaux	0
Les raccordements ⁽¹⁾	0
Les ouvrages collectifs	0

Nombre de signalements d'anomalies et conséquences ⁽²⁾	
Pour odeur de gaz	0
Pour manque de gaz	0
Usagers coupés	0
Dommmages corporels	0

Evolutions sur l'exercice ⁽³⁾ (réseaux & branchements)	
Extension (m)	49
Renouvellement (m)	0
Abandon (m)	0
Les branchements ⁽⁴⁾	8

(1) Branchements sur réseaux et branchements particuliers en immeubles collectifs (2) Sur la base des incidents intervenus sur les ouvrages concédés (3) Travaux de 1^{er} établissement compris (4) Extension & densification (individuels/collectifs)

Situation au 31 décembre 2015

Avoine (37011)

Données techniques

Début de signature du contrat : 2002
 Début de desserte : 1992
 Déléguée à : GrDF
 Terme concession : 2025
 Concession : historique
 Plage d'altitude de facturation : de 0 à 200 m
 Nature du gaz distribué : méthane, type H, sec

Inventaire du patrimoine

Inventaire technique		Inventaire comptable		
Quantité	Type d'ouvrage	Quantité	Valeur d'actif brute	Valeur d'actif nette
18 458 m	Conduites de distribution	18 364 m	813 449 €	526 857 €
n.c	Branchements individuels ⁽¹⁾	300 u	236 669 €	161 040 €
32 u	Branchements particuliers ⁽²⁾	n.c	n.c	n.c
5 u	Branchements collectifs	12 u	11 806 €	8 174 €
2 u	Conduites d'immeubles	13 u	9 475 €	6 389 €
4 u	Conduites montantes	14 u	24 015 €	15 016 €
2 u	Matériels de détente	0 u	23 316 €	13 207 €
-	Terrains et bâtiments	0 m ²	0 €	0 €
-	Autres	3	16 690 €	3 355 €
-	TOTAL	-	1 135 419 €	734 038 €

(1) branchements particuliers d'immeubles individuels (2) branchements particuliers d'immeubles collectifs

Répartition des conduites par matériau*

Type de matériaux	Quantité
Polyéthylène	15 023 m
Acier	3 435 m
Cuivre	0 m
TOTAL	18 458 m

* base : inventaire technique

Répartition des conduites par pression*

Pressions	Quantité
Conduite BP	0 m
Conduite MPB	15 048 m
Conduite MPC	3 410 m
TOTAL	18 458 m

* base : inventaire technique

Répartition des conduites selon leur âge

Pressions	Quantité
Moins de 30 ans	18 458 m
Entre 30 et 45 ans	0 m
Plus de 45 ans*	0 m
TOTAL	18 458 m

* Durée de vie « théorique » des réseaux

Le service rendu (tous contrats confondus)

Nombre de points de livraison (PDL) actifs	293 PDL
Consommations	34 544 MWh
Recettes	179 k€ h.t

Événements intervenus sur le réseau en 2015

Nombre d'incidents intervenus sur	
Le périmètre concédé	1
Les réseaux	0
Les raccordements ⁽¹⁾	1
Les ouvrages collectifs	0

Nombre de signalements d'anomalies et conséquences ⁽²⁾	
Pour odeur de gaz	0
Pour manque de gaz	0
Usagers coupés	0
Dommmages corporels	0

Evolutions sur l'exercice ⁽³⁾ (réseaux & branchements)	
Extension (m)	131
Renouvellement (m)	0
Abandon (m)	0
Les branchements ⁽⁴⁾	1

(1) Branchements sur réseaux et branchements particuliers en immeubles collectifs (2) Sur la base des incidents intervenus sur les ouvrages concédés (3) Travaux de 1^{er} établissement compris (4) Extension & densification (individuels/collectifs)

Situation au 31 décembre 2015

Azay-le-Rideau (37014)

Données techniques

Début de desserte : 2003
Déléguée à : Sorégies
Gaz distribué : Propane
Terme concession : 2043
Concession : DSP
Nombre de citernes de stockage : 3
Capacité de stockage : 46 tonnes

Inventaire du patrimoine

Inventaire technique		Inventaire comptable		
Quantité	Type d'ouvrage	Quantité	Valeur d'actif brute	Valeur d'actif nette
5 903 m	Conduites de distribution	5 904 m	353 760 €	330 486 €
161 u	Branchements individuels ⁽¹⁾	162 u	166 018 €	155 369 €
0 u	Branchements particuliers ⁽²⁾	n.c	n.c	n.c
0 u	Branchements collectifs	0 u	0 €	0 €
0 u	Conduites d'immeubles	0 u	0 €	0 €
0 u	Conduites montantes	0 u	0 €	0 €
0 u	Matériels de détente	0 u	0 €	0 €
0 m ²	Terrains et bâtiments	0 m ²	0 €	0 €
0	Autres	0	0 €	0 €
-	TOTAL	-	519 778 €	485 855 €

(1) branchements particuliers d'immeubles individuels (2) branchements particuliers d'immeubles collectifs

Répartition des conduites par matériau*

Type de matériaux	Quantité
Polyéthylène	5 903 m
Acier	0 m
Cuivre	0 m
TOTAL	5 903 m

* base : inventaire technique

Répartition des conduites par pression*

Pressions	Quantité
Conduite BP	0 m
Conduite MPB	5 903 m
Conduite MPC	0 m
TOTAL	5 903 m

* base : inventaire technique

Répartition des conduites selon leur âge

Pressions	Quantité
Moins de 30 ans	5 903 m
Entre 30 et 45 ans	0 m
Plus de 45 ans*	0 m
TOTAL	5 903 m

* Durée de vie « théorique » des réseaux

Le service rendu (tous contrats confondus)

Nombre de points de livraison (PDL) actifs	125 PDL
Consommations	1 868 MWh
Recettes	140 k€ h.t

Événements intervenus sur le réseau en 2015

Nombre d'incidents intervenus sur	
Le périmètre concédé	0
Les réseaux	0
Les raccordements ⁽¹⁾	0
Les ouvrages collectifs	0

Nombre de signalements d'anomalies et conséquences ⁽²⁾	
Pour odeur de gaz	0
Pour manque de gaz	0
Usagers coupés	0
Dommmages corporels	0

Evolutions sur l'exercice ⁽³⁾ (réseaux & branchements)	
Extension (m)	0
Renouvellement (m)	0
Abandon (m)	0
Les branchements ⁽⁴⁾	2

(1) Branchements sur réseaux et branchements particuliers en immeubles collectifs (2) Sur la base des incidents intervenus sur les ouvrages concédés (3) Travaux de 1^{er} établissement compris (4) Extension & densification (individuels/collectifs)

Situation au 31 décembre 2015

Cangey (37043)

Données techniques

Début de signature du contrat : 1996
 Début de desserte : 1996
 Déléguée à : GrDF
 Terme concession : 2026
 Concession : historique
 Plage d'altitude de facturation : de 0 à 200 m
 Nature du gaz distribué : méthane, type H, sec

Inventaire du patrimoine

Inventaire technique		Inventaire comptable		
Quantité	Type d'ouvrage	Quantité	Valeur d'actif brute	Valeur d'actif nette
11 060 m	Conduites de distribution	11 008 m	444 757 €	317 948 €
n.c	Branchements individuels ⁽¹⁾	149 u	135 898 €	100 606 €
4 u	Branchements particuliers ⁽²⁾	n.c	n.c	n.c
1 u	Branchements collectifs	1 u	436 €	325 €
0 u	Conduites d'immeubles	1 u	361 €	268 €
1 u	Conduites montantes	1 u	1 088 €	810 €
0 u	Matériels de détente	0 u	0 €	0 €
-	Terrains et bâtiments	0 m ²	0 €	0 €
-	Autres	0	0 €	0 €
-	TOTAL	-	582 539 €	419 957 €

(1) branchements particuliers d'immeubles individuels (2) branchements particuliers d'immeubles collectifs

Répartition des conduites par matériau*

Type de matériaux	Quantité
Polyéthylène	11 060 m
Acier	0 m
Cuivre	0 m
TOTAL	11 060 m

* base : inventaire technique

Répartition des conduites par pression*

Pressions	Quantité
Conduite BP	0 m
Conduite MPB	11 060 m
Conduite MPC	0 m
TOTAL	11 060 m

* base : inventaire technique

Répartition des conduites selon leur âge

Pressions	Quantité
Moins de 30 ans	11 060 m
Entre 30 et 45 ans	0 m
Plus de 45 ans*	0 m
TOTAL	11 060 m

* Durée de vie « théorique » des réseaux

Le service rendu (tous contrats confondus)

Nombre de points de livraison (PDL) actifs	122 PDL
Consommations	1 898 MWh
Recettes	30 k€ h.t

Événements intervenus sur le réseau en 2015

Nombre d'incidents intervenus sur	
Le périmètre concédé	1
Les réseaux	1
Les raccordements ⁽¹⁾	0
Les ouvrages collectifs	0

Nombre de signalements d'anomalies et conséquences ⁽²⁾	
Pour odeur de gaz	1
Pour manque de gaz	0
Usagers coupés	0
Dommmages corporels	0

Evolutions sur l'exercice ⁽³⁾ (réseaux & branchements)	
Extension (m)	0
Renouvellement (m)	0
Abandon (m)	0
Les branchements ⁽⁴⁾	0

(1) Branchements sur réseaux et branchements particuliers en immeubles collectifs (2) Sur la base des incidents intervenus sur les ouvrages concédés (3) Travaux de 1^{er} établissement compris (4) Extension & densification (individuels/collectifs)

Situation au 31 décembre 2015

La Celle Saint Avant (37045)

Données techniques

Début de signature du contrat : 1995
 Début de desserte : 1994
 Déléguée à : GrDF
 Terme concession : 2025
 Concession : historique
 Plage d'altitude de facturation : de 0 à 200 m
 Nature du gaz distribué : méthane, type H, sec

Inventaire du patrimoine

Inventaire technique		Inventaire comptable		
Quantité	Type d'ouvrage	Quantité	Valeur d'actif brute	Valeur d'actif nette
7 910 m	Conduites de distribution	7 873 m	359 152 €	235 811 €
n.c	Branchements individuels ⁽¹⁾	164 u	130 777 €	93 133 €
0 u	Branchements particuliers ⁽²⁾	n.c	n.c	n.c
0 u	Branchements collectifs	2 u	1 189 €	822 €
0 u	Conduites d'immeubles	2 u	984 €	677 €
0 u	Conduites montantes	2 u	2 967 €	2 041 €
0 u	Matériels de détente	0 u	0 €	0 €
-	Terrains et bâtiments	0 m ²	0 €	0 €
-	Autres	0	0 €	0 €
-	TOTAL	-	495 069 €	332 484 €

(1) branchements particuliers d'immeubles individuels (2) branchements particuliers d'immeubles collectifs

Répartition des conduites par matériau*

Type de matériaux	Quantité
Polyéthylène	7 755 m
Acier	155 m
Cuivre	0 m
TOTAL	7 910 m

* base : inventaire technique

Répartition des conduites par pression*

Pressions	Quantité
Conduite BP	0 m
Conduite MPB	7 910 m
Conduite MPC	0 m
TOTAL	7 910 m

* base : inventaire technique

Répartition des conduites selon leur âge

Pressions	Quantité
Moins de 30 ans	7 910 m
Entre 30 et 45 ans	0 m
Plus de 45 ans*	0 m
TOTAL	7 910 m

* Durée de vie « théorique » des réseaux

Le service rendu (tous contrats confondus)

Nombre de points de livraison (PDL) actifs	143 PDL
Consommations	8 180 MWh
Recettes	67 k€ h.t

Événements intervenus sur le réseau en 2015

Nombre d'incidents intervenus sur	
Le périmètre concédé	0
Les réseaux	0
Les raccordements ⁽¹⁾	0
Les ouvrages collectifs	0

Nombre de signalements d'anomalies et conséquences ⁽²⁾	
Pour odeur de gaz	0
Pour manque de gaz	0
Usagers coupés	0
Dommmages corporels	0

Evolutions sur l'exercice ⁽³⁾ (réseaux & branchements)	
Extension (m)	0
Renouvellement (m)	0
Abandon (m)	0
Les branchements ⁽⁴⁾	0

(1) Branchements sur réseaux et branchements particuliers en immeubles collectifs (2) Sur la base des incidents intervenus sur les ouvrages concédés (3) Travaux de 1^{er} établissement compris (4) Extension & densification (individuels/collectifs)

Situation au 31 décembre 2015

Chambourg sur Indre (37049)

Données techniques

Début de signature du contrat : 1999
 Début de desserte : 1999
 Déléguée à : GrDF
 Terme concession : 2029
 Concession : historique
 Plage d'altitude de facturation : de 0 à 200 m
 Nature du gaz distribué : méthane, type H, sec

Inventaire du patrimoine

Inventaire technique		Inventaire comptable		
Quantité	Type d'ouvrage	Quantité	Valeur d'actif brute	Valeur d'actif nette
5 653 m	Conduites de distribution	5 737 m	144 260 €	100 428 €
n.c	Branchements individuels ⁽¹⁾	89 u	61 007 €	45 244 €
0 u	Branchements particuliers ⁽²⁾	n.c	n.c	n.c
0 u	Branchements collectifs	5 u	4 794 €	3 363 €
0 u	Conduites d'immeubles	5 u	3 964 €	2 781 €
0 u	Conduites montantes	5 u	11 956 €	8 386 €
0 u	Matériels de détente	0 u	0 €	0 €
-	Terrains et bâtiments	0 m ²	0 €	0 €
-	Autres	0	0 €	0 €
-	TOTAL	-	225 981 €	160 202 €

(1) branchements particuliers d'immeubles individuels (2) branchements particuliers d'immeubles collectifs

Répartition des conduites par matériau*

Type de matériaux	Quantité
Polyéthylène	5 542 m
Acier	111 m
Cuivre	0 m
TOTAL	5 653 m

* base : inventaire technique

Répartition des conduites par pression*

Pressions	Quantité
Conduite BP	0 m
Conduite MPB	5 653 m
Conduite MPC	0 m
TOTAL	5 653 m

* base : inventaire technique

Répartition des conduites selon leur âge

Pressions	Quantité
Moins de 30 ans	5 653 m
Entre 30 et 45 ans	0 m
Plus de 45 ans*	0 m
TOTAL	5 653 m

* Durée de vie « théorique » des réseaux

Le service rendu (tous contrats confondus)

Nombre de points de livraison (PDL) actifs	87 PDL
Consommations	3 375 MWh
Recettes	32 k€ h.t

Événements intervenus sur le réseau en 2015

Nombre d'incidents intervenus sur	
Le périmètre concédé	3
Les réseaux	0
Les raccordements ⁽¹⁾	2
Les ouvrages collectifs	0

Nombre de signalements d'anomalies et conséquences ⁽²⁾	
Pour odeur de gaz	0
Pour manque de gaz	0
Usagers coupés	1
Dommmages corporels	0

Evolutions sur l'exercice ⁽³⁾ (réseaux & branchements)	
Extension (m)	0
Renouvellement (m)	0
Abandon (m)	0
Les branchements ⁽⁴⁾	0

(1) Branchements sur réseaux et branchements particuliers en immeubles collectifs (2) Sur la base des incidents intervenus sur les ouvrages concédés (3) Travaux de 1^{er} établissement compris (4) Extension & densification (individuels/collectifs)

Situation au 31 décembre 2015

Chancay (37052)

Données techniques

Début de desserte : 2006
Déléguée à : Sorégies
Gaz distribué : Propane
Terme concession : 2036
Concession : DSP
Nombre de citernes de stockage : 3
Capacité de stockage : 9 tonnes

Inventaire du patrimoine

Inventaire technique		Inventaire comptable		
Quantité	Type d'ouvrage	Quantité	Valeur d'actif brute	Valeur d'actif nette
693 m	Conduites de distribution	693 m	58 932 €	58 535 €
35 u	Branchements individuels ⁽¹⁾	35 u	40 011 €	38 801 €
0 u	Branchements particuliers ⁽²⁾	n.c	n.c	n.c
0 u	Branchements collectifs	0 u	0 €	0 €
0 u	Conduites d'immeubles	0 u	0 €	0 €
0 u	Conduites montantes	0 u	0 €	0 €
0 u	Matériels de détente	0 u	0 €	0 €
0 m ²	Terrains et bâtiments	0 m ²	0 €	0 €
0	Autres	0	0 €	0 €
-	TOTAL	-	98 943 €	95 358 €

(1) branchements particuliers d'immeubles individuels (2) branchements particuliers d'immeubles collectifs

Répartition des conduites par matériau*

Type de matériaux	Quantité
Polyéthylène	693 m
Acier	0 m
Cuivre	0 m
TOTAL	693 m

* base : inventaire technique

Répartition des conduites par pression*

Pressions	Quantité
Conduite BP	0 m
Conduite MPB	693 m
Conduite MPC	0 m
TOTAL	693 m

* base : inventaire technique

Répartition des conduites selon leur âge

Pressions	Quantité
Moins de 30 ans	693 m
Entre 30 et 45 ans	0 m
Plus de 45 ans*	0 m
TOTAL	693 m

* Durée de vie « théorique » des réseaux

Le service rendu (tous contrats confondus)

Nombre de points de livraison (PDL) actifs	20 PDL
Consommations	187 MWh
Recettes	15 k€ h.t

Événements intervenus sur le réseau en 2015

Nombre d'incidents intervenus sur	
Le périmètre concédé	0
Les réseaux	0
Les raccordements ⁽¹⁾	0
Les ouvrages collectifs	0

Nombre de signalements d'anomalies et conséquences ⁽²⁾	
Pour odeur de gaz	0
Pour manque de gaz	0
Usagers coupés	0
Dommmages corporels	0

Evolutions sur l'exercice ⁽³⁾ (réseaux & branchements)	
Extension (m)	0
Renouvellement (m)	0
Abandon (m)	0
Les branchements ⁽⁴⁾	0

(1) Branchements sur réseaux et branchements particuliers en immeubles collectifs (2) Sur la base des incidents intervenus sur les ouvrages concédés (3) Travaux de 1^{er} établissement compris (4) Extension & densification (individuels/collectifs)

Situation au 31 décembre 2015

Chargé (37060)

Données techniques

Début de signature du contrat : 1999
 Début de desserte : 1999
 Déléguée à : GrDF
 Terme concession : 2029
 Concession : historique
 Plage d'altitude de facturation : de 0 à 200 m
 Nature du gaz distribué : méthane, type H, sec

Inventaire du patrimoine

Inventaire technique		Inventaire comptable		
Quantité	Type d'ouvrage	Quantité	Valeur d'actif brute	Valeur d'actif nette
13 042 m	Conduites de distribution	13 041 m	665 112 €	522 799 €
n.c	Branchements individuels ⁽¹⁾	152 u	131 715 €	103 926 €
0 u	Branchements particuliers ⁽²⁾	n.c	n.c	n.c
0 u	Branchements collectifs	3 u	1 414 €	867 €
0 u	Conduites d'immeubles	3 u	1 146 €	685 €
0 u	Conduites montantes	3 u	3 457 €	2 066 €
0 u	Matériels de détente	0 u	0 €	0 €
-	Terrains et bâtiments	0 m ²	0 €	0 €
-	Autres	0	0 €	0 €
-	TOTAL	-	802 844 €	630 343 €

(1) branchements particuliers d'immeubles individuels (2) branchements particuliers d'immeubles collectifs

Répartition des conduites par matériau*

Type de matériaux	Quantité
Polyéthylène	12 766 m
Acier	276 m
Cuivre	0 m
TOTAL	13 042 m

* base : inventaire technique

Répartition des conduites par pression*

Pressions	Quantité
Conduite BP	0 m
Conduite MPB	13 042 m
Conduite MPC	0 m
TOTAL	13 042 m

* base : inventaire technique

Répartition des conduites selon leur âge

Pressions	Quantité
Moins de 30 ans	12 766 m
Entre 30 et 45 ans	276 m
Plus de 45 ans*	0 m
TOTAL	13 042 m

* Durée de vie « théorique » des réseaux

Le service rendu (tous contrats confondus)

Nombre de points de livraison (PDL) actifs	165 PDL
Consommations	3 000 MWh
Recettes	43 k€ h.t

Événements intervenus sur le réseau en 2015

Nombre d'incidents intervenus sur	
Le périmètre concédé	0
Les réseaux	0
Les raccordements ⁽¹⁾	0
Les ouvrages collectifs	0

Nombre de signalements d'anomalies et conséquences ⁽²⁾	
Pour odeur de gaz	0
Pour manque de gaz	0
Usagers coupés	0
Dommmages corporels	0

Evolutions sur l'exercice ⁽³⁾ (réseaux & branchements)	
Extension (m)	181
Renouvellement (m)	0
Abandon (m)	0
Les branchements ⁽⁴⁾	2

(1) Branchements sur réseaux et branchements particuliers en immeubles collectifs (2) Sur la base des incidents intervenus sur les ouvrages concédés (3) Travaux de 1^{er} établissement compris (4) Extension & densification (individuels/collectifs)

Situation au 31 décembre 2015

Cléré-les-Pins (37081)

Données techniques

Début de desserte : 2013
Déléguée à : Sorégies
Gaz distribué : Propane
Terme concession : 2041
Concession : DSP
Nombre de citernes de stockage : 2
Capacité de stockage : 4 tonnes

Inventaire du patrimoine

Inventaire technique		Inventaire comptable		
Quantité	Type d'ouvrage	Quantité	Valeur d'actif brute	Valeur d'actif nette
178 m	Conduites de distribution	178 m	18 875 €	18 308 €
18 u	Branchements individuels ⁽¹⁾	18 u	14 544 €	14 209 €
0 u	Branchements particuliers ⁽²⁾	n.c	n.c	n.c
0 u	Branchements collectifs	0 u	0 €	0 €
0 u	Conduites d'immeubles	0 u	0 €	0 €
0 u	Conduites montantes	0 u	0 €	0 €
0 u	Matériels de détente	0 u	0 €	0 €
0 m ²	Terrains et bâtiments	0 m ²	0 €	0 €
0	Autres	0	0 €	0 €
-	TOTAL	-	33 419 €	32 518 €

(1) branchements particuliers d'immeubles individuels (2) branchements particuliers d'immeubles collectifs

Répartition des conduites par matériau*

Type de matériaux	Quantité
Polyéthylène	178 m
Acier	0 m
Cuivre	0 m
TOTAL	178 m

* base : inventaire technique

Répartition des conduites par pression*

Pressions	Quantité
Conduite BP	0 m
Conduite MPB	178 m
Conduite MPC	0 m
TOTAL	178 m

* base : inventaire technique

Répartition des conduites selon leur âge

Pressions	Quantité
Moins de 30 ans	178 m
Entre 30 et 45 ans	0 m
Plus de 45 ans*	0 m
TOTAL	178 m

* Durée de vie « théorique » des réseaux

Le service rendu (tous contrats confondus)

Nombre de points de livraison (PDL) actifs	13 PDL
Consommations	118 MWh
Recettes	10 k€ h.t

Événements intervenus sur le réseau en 2015

Nombre d'incidents intervenus sur	
Le périmètre concédé	0
Les réseaux	0
Les raccordements ⁽¹⁾	0
Les ouvrages collectifs	0

Nombre de signalements d'anomalies et conséquences ⁽²⁾	
Pour odeur de gaz	0
Pour manque de gaz	0
Usagers coupés	0
Dommmages corporels	0

Evolutions sur l'exercice ⁽³⁾ (réseaux & branchements)	
Extension (m)	0
Renouvellement (m)	0
Abandon (m)	0
Les branchements ⁽⁴⁾	0

(1) Branchements sur réseaux et branchements particuliers en immeubles collectifs (2) Sur la base des incidents intervenus sur les ouvrages concédés (3) Travaux de 1^{er} établissement compris (4) Extension & densification (individuels/collectifs)

Situation au 31 décembre 2015

Cormery (37083)

Données techniques

Début de signature du contrat : 1997
 Début de desserte : 1997
 Déléguée à : GrDF
 Terme concession : 2027
 Concession : historique
 Plage d'altitude de facturation : de 0 à 200 m
 Nature du gaz distribué : méthane, type H, sec

Inventaire du patrimoine

Inventaire technique		Inventaire comptable		
Quantité	Type d'ouvrage	Quantité	Valeur d'actif brute	Valeur d'actif nette
11 065 m	Conduites de distribution	11 026 m	719 569 €	542 484 €
n.c	Branchements individuels ⁽¹⁾	298 u	276 823 €	224 241 €
12 u	Branchements particuliers ⁽²⁾	n.c	n.c	n.c
3 u	Branchements collectifs	9 u	8 107 €	5 255 €
0 u	Conduites d'immeubles	10 u	6 693 €	4 326 €
2 u	Conduites montantes	10 u	20 188 €	13 046 €
0 u	Matériels de détente	0 u	0 €	0 €
-	Terrains et bâtiments	0 m ²	0 €	0 €
-	Autres	0	0 €	0 €
-	TOTAL	-	1 031 380 €	789 351 €

(1) branchements particuliers d'immeubles individuels (2) branchements particuliers d'immeubles collectifs

Répartition des conduites par matériau*

Type de matériaux	Quantité
Polyéthylène	11 065 m
Acier	0 m
Cuivre	0 m
TOTAL	11 065 m

* base : inventaire technique

Répartition des conduites par pression*

Pressions	Quantité
Conduite BP	0 m
Conduite MPB	11 065 m
Conduite MPC	0 m
TOTAL	11 065 m

* base : inventaire technique

Répartition des conduites selon leur âge

Pressions	Quantité
Moins de 30 ans	11 065 m
Entre 30 et 45 ans	0 m
Plus de 45 ans*	0 m
TOTAL	11 065 m

* Durée de vie « théorique » des réseaux

Le service rendu (tous contrats confondus)

Nombre de points de livraison (PDL) actifs	232 PDL
Consommations	4 601 MWh
Recettes	63 k€ h.t

Événements intervenus sur le réseau en 2015

Nombre d'incidents intervenus sur	
Le périmètre concédé	1
Les réseaux	0
Les raccordements ⁽¹⁾	1
Les ouvrages collectifs	0

Nombre de signalements d'anomalies et conséquences ⁽²⁾	
Pour odeur de gaz	1
Pour manque de gaz	0
Usagers coupés	1
Dommmages corporels	0

Evolutions sur l'exercice ⁽³⁾ (réseaux & branchements)	
Extension (m)	610
Renouvellement (m)	0
Abandon (m)	0
Les branchements ⁽⁴⁾	36

(1) Branchements sur réseaux et branchements particuliers en immeubles collectifs (2) Sur la base des incidents intervenus sur les ouvrages concédés (3) Travaux de 1^{er} établissement compris (4) Extension & densification (individuels/collectifs)

Situation au 31 décembre 2015

Cravant-les-Coteaux (37089)

Données techniques

Début de desserte : 2015
Déléguée à : Sorégies
Gaz distribué : Propane
Terme concession : 2042
Concession : DSP
Nombre de citernes de stockage : 1
Capacité de stockage : 3 tonnes

Inventaire du patrimoine

Inventaire technique		Inventaire comptable		
Quantité	Type d'ouvrage	Quantité	Valeur d'actif brute	Valeur d'actif nette
394 m	Conduites de distribution	0 m	0 €	0 €
13 u	Branchements individuels ⁽¹⁾	0 u	0 €	0 €
0 u	Branchements particuliers ⁽²⁾	n.c	n.c	n.c
0 u	Branchements collectifs	0 u	0 €	0 €
0 u	Conduites d'immeubles	0 u	0 €	0 €
0 u	Conduites montantes	0 u	0 €	0 €
0 u	Matériels de détente	0 u	0 €	0 €
0 m ²	Terrains et bâtiments	0 m ²	0 €	0 €
0	Autres	0	0 €	0 €
-	TOTAL	-	0 €	0 €

(1) branchements particuliers d'immeubles individuels
(2) branchements particuliers d'immeubles collectifs

Sorégies : Immobilisations à faire dans l'inventaire comptable 2016
Sorégies devra rapprocher ses inventaires pour 2016

Répartition des conduites par matériau*

Type de matériaux	Quantité
Polyéthylène	394 m
Acier	0 m
Cuivre	0 m
TOTAL	394 m

* base : inventaire technique

Répartition des conduites par pression*

Pressions	Quantité
Conduite BP	0 m
Conduite MPB	394 m
Conduite MPC	0 m
TOTAL	394 m

* base : inventaire technique

Répartition des conduites selon leur âge

Pressions	Quantité
Moins de 30 ans	394 m
Entre 30 et 45 ans	0 m
Plus de 45 ans*	0 m
TOTAL	394 m

* Durée de vie « théorique » des réseaux

Le service rendu (tous contrats confondus)

Nombre de points de livraison (PDL) actifs	17 PDL
Consommations	32 MWh
Recettes	4 k€ h.t

Événements intervenus sur le réseau en 2015

Nombre d'incidents intervenus sur	
Le périmètre concédé	0
Les réseaux	0
Les raccordements ⁽¹⁾	0
Les ouvrages collectifs	0

Nombre de signalements d'anomalies et conséquences ⁽²⁾	
Pour odeur de gaz	0
Pour manque de gaz	0
Usagers coupés	0
Dommmages corporels	0

Evolutions sur l'exercice ⁽³⁾ (réseaux & branchements)	
Extension (m)	394
Renouvellement (m)	0
Abandon (m)	0
Les branchements ⁽⁴⁾	13

(1) Branchements sur réseaux et branchements particuliers en immeubles collectifs (2) Sur la base des incidents intervenus sur les ouvrages concédés (3) Travaux de 1^{er} établissement compris (4) Extension & densification (individuels/collectifs)

Situation au 31 décembre 2015

La Croix en Touraine (37091)

Données techniques

Début de signature du contrat : 2000
 Début de desserte : 1985
 Déléguée à : GrDF
 Terme concession : 2030
 Concession : historique
 Plage d'altitude de facturation : de 0 à 200 m
 Nature du gaz distribué : méthane, type H, sec

Inventaire du patrimoine

Inventaire technique		Inventaire comptable		
Quantité	Type d'ouvrage	Quantité	Valeur d'actif brute	Valeur d'actif nette
14 682 m	Conduites de distribution	14 760 m	891 427 €	547 369 €
n.c	Branchements individuels ⁽¹⁾	371 u	307 547 €	229 141 €
12 u	Branchements particuliers ⁽²⁾	n.c	n.c	n.c
2 u	Branchements collectifs	9 u	8 719 €	5 023 €
0 u	Conduites d'immeubles	11 u	7 195 €	4 118 €
2 u	Conduites montantes	11 u	21 700 €	12 422 €
0 u	Matériels de détente	0 u	0 €	0 €
-	Terrains et bâtiments	0 m ²	0 €	0 €
-	Autres	0	0 €	0 €
-	TOTAL	-	1 236 587 €	798 074 €

(1) branchements particuliers d'immeubles individuels (2) branchements particuliers d'immeubles collectifs

Répartition des conduites par matériau*

Type de matériaux	Quantité
Polyéthylène	12 012 m
Acier	2 670 m
Cuivre	0 m
TOTAL	14 682 m

* base : inventaire technique

Répartition des conduites par pression*

Pressions	Quantité
Conduite BP	0 m
Conduite MPB	14 682 m
Conduite MPC	0 m
TOTAL	14 682 m

* base : inventaire technique

Répartition des conduites selon leur âge

Pressions	Quantité
Moins de 30 ans	14 682 m
Entre 30 et 45 ans	0 m
Plus de 45 ans*	0 m
TOTAL	14 682 m

* Durée de vie « théorique » des réseaux

Le service rendu (tous contrats confondus)

Nombre de points de livraison (PDL) actifs	342 PDL
Consommations	4 944 MWh
Recettes	79 k€ h.t

Événements intervenus sur le réseau en 2015

Nombre d'incidents intervenus sur	
Le périmètre concédé	1
Les réseaux	0
Les raccordements ⁽¹⁾	1
Les ouvrages collectifs	0

Nombre de signalements d'anomalies et conséquences ⁽²⁾	
Pour odeur de gaz	1
Pour manque de gaz	0
Usagers coupés	1
Dommmages corporels	0

Evolutions sur l'exercice ⁽³⁾ (réseaux & branchements)	
Extension (m)	647
Renouvellement (m)	0
Abandon (m)	0
Les branchements ⁽⁴⁾	32

(1) Branchements sur réseaux et branchements particuliers en immeubles collectifs (2) Sur la base des incidents intervenus sur les ouvrages concédés (3) Travaux de 1^{er} établissement compris (4) Extension & densification (individuels/collectifs)

Situation au 31 décembre 2015

Crouzilles (37093)

Données techniques

Début de signature du contrat : 1998
 Début de desserte : 1998
 Déléguée à : GrDF
 Terme concession : 2028
 Concession : historique
 Plage d'altitude de facturation : de 0 à 200 m
 Nature du gaz distribué : méthane, type H, sec

Inventaire du patrimoine

Inventaire technique		Inventaire comptable		
Quantité	Type d'ouvrage	Quantité	Valeur d'actif brute	Valeur d'actif nette
6 873 m	Conduites de distribution	6 888 m	236 105 €	160 386 €
n.c	Branchements individuels ⁽¹⁾	67 u	55 507 €	40 146 €
0 u	Branchements particuliers ⁽²⁾	n.c	n.c	n.c
0 u	Branchements collectifs	1 u	611 €	454 €
0 u	Conduites d'immeubles	1 u	505 €	376 €
0 u	Conduites montantes	1 u	1 523 €	1 133 €
0 u	Matériels de détente	0 u	0 €	0 €
-	Terrains et bâtiments	0 m ²	0 €	0 €
-	Autres	0	0 €	0 €
-	TOTAL	-	294 250 €	202 495 €

(1) branchements particuliers d'immeubles individuels (2) branchements particuliers d'immeubles collectifs

Répartition des conduites par matériau*

Type de matériaux	Quantité
Polyéthylène	6 873 m
Acier	0 m
Cuivre	0 m
TOTAL	6 873 m

* base : inventaire technique

Répartition des conduites par pression*

Pressions	Quantité
Conduite BP	0 m
Conduite MPB	6 873 m
Conduite MPC	0 m
TOTAL	6 873 m

* base : inventaire technique

Répartition des conduites selon leur âge

Pressions	Quantité
Moins de 30 ans	6 873 m
Entre 30 et 45 ans	0 m
Plus de 45 ans*	0 m
TOTAL	6 873 m

* Durée de vie « théorique » des réseaux

Le service rendu (tous contrats confondus)

Nombre de points de livraison (PDL) actifs	72 PDL
Consommations	3 552 MWh
Recettes	30 k€ h.t

Événements intervenus sur le réseau en 2015

Nombre d'incidents intervenus sur	
Le périmètre concédé	0
Les réseaux	0
Les raccordements ⁽¹⁾	0
Les ouvrages collectifs	0

Nombre de signalements d'anomalies et conséquences ⁽²⁾	
Pour odeur de gaz	0
Pour manque de gaz	0
Usagers coupés	0
Dommmages corporels	0

Evolutions sur l'exercice ⁽³⁾ (réseaux & branchements)	
Extension (m)	0
Renouvellement (m)	0
Abandon (m)	0
Les branchements ⁽⁴⁾	0

(1) Branchements sur réseaux et branchements particuliers en immeubles collectifs (2) Sur la base des incidents intervenus sur les ouvrages concédés (3) Travaux de 1^{er} établissement compris (4) Extension & densification (individuels/collectifs)

Situation au 31 décembre 2015

Druye (37099)

Données techniques

Début de signature du contrat : 1997
 Début de desserte : 1998
 Déléguée à : GrDF
 Terme concession : 2027
 Concession : historique
 Plage d'altitude de facturation : de 0 à 200 m
 Nature du gaz distribué : méthane, type H, sec

Inventaire du patrimoine

Inventaire technique		Inventaire comptable		
Quantité	Type d'ouvrage	Quantité	Valeur d'actif brute	Valeur d'actif nette
4 927 m	Conduites de distribution	5 158 m	250 671 €	171 931 €
n.c	Branchements individuels ⁽¹⁾	106 u	80 513 €	58 895 €
0 u	Branchements particuliers ⁽²⁾	n.c	n.c	n.c
0 u	Branchements collectifs	2 u	1 207 €	864 €
0 u	Conduites d'immeubles	2 u	991 €	704 €
0 u	Conduites montantes	2 u	2 990 €	2 123 €
0 u	Matériels de détente	0 u	0 €	0 €
-	Terrains et bâtiments	0 m ²	0 €	0 €
-	Autres	0	0 €	0 €
-	TOTAL	-	336 372 €	234 517 €

(1) branchements particuliers d'immeubles individuels (2) branchements particuliers d'immeubles collectifs

Répartition des conduites par matériau*

Type de matériaux	Quantité
Polyéthylène	4 927 m
Acier	0 m
Cuivre	0 m
TOTAL	4 927 m

* base : inventaire technique

Répartition des conduites par pression*

Pressions	Quantité
Conduite BP	0 m
Conduite MPB	4 927 m
Conduite MPC	0 m
TOTAL	4 927 m

* base : inventaire technique

Répartition des conduites selon leur âge

Pressions	Quantité
Moins de 30 ans	4 927 m
Entre 30 et 45 ans	0 m
Plus de 45 ans*	0 m
TOTAL	4 927 m

* Durée de vie « théorique » des réseaux

Le service rendu (tous contrats confondus)

Nombre de points de livraison (PDL) actifs	75 PDL
Consommations	3 485 MWh
Recettes	31 k€ h.t

Événements intervenus sur le réseau en 2015

Nombre d'incidents intervenus sur	
Le périmètre concédé	1
Les réseaux	0
Les raccordements ⁽¹⁾	1
Les ouvrages collectifs	0

Nombre de signalements d'anomalies et conséquences ⁽²⁾	
Pour odeur de gaz	0
Pour manque de gaz	0
Usagers coupés	0
Dommmages corporels	0

Evolutions sur l'exercice ⁽³⁾ (réseaux & branchements)	
Extension (m)	0
Renouvellement (m)	0
Abandon (m)	0
Les branchements ⁽⁴⁾	0

(1) Branchements sur réseaux et branchements particuliers en immeubles collectifs (2) Sur la base des incidents intervenus sur les ouvrages concédés (3) Travaux de 1^{er} établissement compris (4) Extension & densification (individuels/collectifs)

Situation au 31 décembre 2015

Esvres (37104)

Données techniques

Début de signature du contrat : 1995
 Début de desserte : 1995
 Déléguée à : GrDF
 Terme concession : 2025
 Concession : historique
 Plage d'altitude de facturation : de 0 à 200 m
 Nature du gaz distribué : méthane, type H, sec

Inventaire du patrimoine

Inventaire technique		Inventaire comptable		
Quantité	Type d'ouvrage	Quantité	Valeur d'actif brute	Valeur d'actif nette
41 941 m	Conduites de distribution	41 291 m	2 346 650 €	1 758 369 €
n.c	Branchements individuels ⁽¹⁾	972 u	856 489 €	684 471 €
70 u	Branchements particuliers ⁽²⁾	n.c	n.c	n.c
10 u	Branchements collectifs	29 u	22 138 €	13 792 €
11 u	Conduites d'immeubles	29 u	15 241 €	8 438 €
18 u	Conduites montantes	29 u	45 180 €	24 609 €
0 u	Matériels de détente	0 u	0 €	0 €
-	Terrains et bâtiments	0 m ²	0 €	0 €
-	Autres	0	149 €	28 €
-	TOTAL	-	3 285 848 €	2 489 707 €

(1) branchements particuliers d'immeubles individuels (2) branchements particuliers d'immeubles collectifs

Répartition des conduites par matériau*

Type de matériaux	Quantité
Polyéthylène	41 016 m
Acier	925 m
Cuivre	0 m
TOTAL	41 941 m

* base : inventaire technique

Répartition des conduites par pression*

Pressions	Quantité
Conduite BP	0 m
Conduite MPB	41 941 m
Conduite MPC	0 m
TOTAL	41 941 m

* base : inventaire technique

Répartition des conduites selon leur âge

Pressions	Quantité
Moins de 30 ans	41 444 m
Entre 30 et 45 ans	497 m
Plus de 45 ans*	0 m
TOTAL	41 941 m

* Durée de vie « théorique » des réseaux

Le service rendu (tous contrats confondus)

Nombre de points de livraison (PDL) actifs	738 PDL
Consommations	21 179 MWh
Recettes	226 k€ h.t

Événements intervenus sur le réseau en 2015

Nombre d'incidents intervenus sur	
Le périmètre concédé	4
Les réseaux	1
Les raccordements ⁽¹⁾	3
Les ouvrages collectifs	0

Nombre de signalements d'anomalies et conséquences ⁽²⁾	
Pour odeur de gaz	2
Pour manque de gaz	0
Usagers coupés	0
Dommmages corporels	0

Evolutions sur l'exercice ⁽³⁾ (réseaux & branchements)	
Extension (m)	1 347
Renouvellement (m)	0
Abandon (m)	0
Les branchements ⁽⁴⁾	113

(1) Branchements sur réseaux et branchements particuliers en immeubles collectifs (2) Sur la base des incidents intervenus sur les ouvrages concédés (3) Travaux de 1^{er} établissement compris (4) Extension & densification (individuels/collectifs)

Situation au 31 décembre 2015

Francueil (37110)

Données techniques

Début de desserte : 2011
 Déléguée à : Sorégies
 Gaz distribué : Propane
 Terme concession : 2038
 Concession : DSP
 Nombre de citernes de stockage : 2
 Capacité de stockage : 6 tonnes

Inventaire du patrimoine

Inventaire technique		Inventaire comptable		
Quantité	Type d'ouvrage	Quantité	Valeur d'actif brute	Valeur d'actif nette
1 253 m	Conduites de distribution	1 253 m	101 347 €	96 387 €
21 u	Branchements individuels ⁽¹⁾	21 u	33 545 €	32 186 €
0 u	Branchements particuliers ⁽²⁾	n.c	n.c	n.c
0 u	Branchements collectifs	0 u	0 €	0 €
0 u	Conduites d'immeubles	0 u	0 €	0 €
0 u	Conduites montantes	0 u	0 €	0 €
0 u	Matériels de détente	0 u	0 €	0 €
0 m ²	Terrains et bâtiments	0 m ²	0 €	0 €
0	Autres	0	0 €	0 €
-	TOTAL	-	134 892 €	128 574 €

(1) branchements particuliers d'immeubles individuels (2) branchements particuliers d'immeubles collectifs

Répartition des conduites par matériau*

Type de matériaux	Quantité
Polyéthylène	1 253 m
Acier	0 m
Cuivre	0 m
TOTAL	1 253 m

* base : inventaire technique

Répartition des conduites par pression*

Pressions	Quantité
Conduite BP	0 m
Conduite MPB	1 253 m
Conduite MPC	0 m
TOTAL	1 253 m

* base : inventaire technique

Répartition des conduites selon leur âge

Pressions	Quantité
Moins de 30 ans	1 253 m
Entre 30 et 45 ans	0 m
Plus de 45 ans*	0 m
TOTAL	1 253 m

* Durée de vie « théorique » des réseaux

Le service rendu (tous contrats confondus)

Nombre de points de livraison (PDL) actifs	20 PDL
Consommations	277 MWh
Recettes	21 k€ h.t

Événements intervenus sur le réseau en 2015

Nombre d'incidents intervenus sur	
Le périmètre concédé	0
Les réseaux	0
Les raccordements ⁽¹⁾	0
Les ouvrages collectifs	0

Nombre de signalements d'anomalies et conséquences ⁽²⁾	
Pour odeur de gaz	0
Pour manque de gaz	0
Usagers coupés	0
Dommmages corporels	0

Evolutions sur l'exercice ⁽³⁾ (réseaux & branchements)	
Extension (m)	0
Renouvellement (m)	0
Abandon (m)	0
Les branchements ⁽⁴⁾	0

(1) Branchements sur réseaux et branchements particuliers en immeubles collectifs (2) Sur la base des incidents intervenus sur les ouvrages concédés (3) Travaux de 1^{er} établissement compris (4) Extension & densification (individuels/collectifs)

Situation au 31 décembre 2015

Genillé (37111)

Données techniques

Début de desserte : 2015
Déléguée à : Sorégies
Gaz distribué : Propane
Terme concession : 2042
Concession : DSP
Nombre de citernes de stockage : 1
Capacité de stockage : 3 tonnes

Inventaire du patrimoine

Inventaire technique		Inventaire comptable		
Quantité	Type d'ouvrage	Quantité	Valeur d'actif brute	Valeur d'actif nette
105 m	Conduites de distribution	0 m	0 €	0 €
13 u	Branchements individuels ⁽¹⁾	0 u	0 €	0 €
0 u	Branchements particuliers ⁽²⁾	n.c	n.c	n.c
0 u	Branchements collectifs	0 u	0 €	0 €
0 u	Conduites d'immeubles	0 u	0 €	0 €
0 u	Conduites montantes	0 u	0 €	0 €
0 u	Matériels de détente	0 u	0 €	0 €
0 m ²	Terrains et bâtiments	0 m ²	0 €	0 €
0	Autres	0	0 €	0 €
-	TOTAL	-	0 €	0 €

(1) branchements particuliers d'immeubles individuels

(2) branchements particuliers d'immeubles collectifs

Sorégies : Immobilisations à faire dans l'inventaire comptable 2016

Répartition des conduites par matériau*

Type de matériaux	Quantité
Polyéthylène	105 m
Acier	0 m
Cuivre	0 m
TOTAL	105 m

* base : inventaire technique

Répartition des conduites par pression*

Pressions	Quantité
Conduite BP	0 m
Conduite MPB	105 m
Conduite MPC	0 m
TOTAL	105 m

* base : inventaire technique

Répartition des conduites selon leur âge

Pressions	Quantité
Moins de 30 ans	105 m
Entre 30 et 45 ans	0 m
Plus de 45 ans*	0 m
TOTAL	105 m

* Durée de vie « théorique » des réseaux

Le service rendu (tous contrats confondus)

Nombre de points de livraison (PDL) actifs	13 PDL
Consommations	66 MWh
Recettes	6 k€ h.t

Événements intervenus sur le réseau en 2015

Nombre d'incidents intervenus sur	
Le périmètre concédé	0
Les réseaux	0
Les raccordements ⁽¹⁾	0
Les ouvrages collectifs	0

Nombre de signalements d'anomalies et conséquences ⁽²⁾	
Pour odeur de gaz	0
Pour manque de gaz	0
Usagers coupés	0
Dommmages corporels	0

Evolutions sur l'exercice ⁽³⁾ (réseaux & branchements)	
Extension (m)	105
Renouvellement (m)	0
Abandon (m)	0
Les branchements ⁽⁴⁾	13

(1) Branchements sur réseaux et branchements particuliers en immeubles collectifs (2) Sur la base des incidents intervenus sur les ouvrages concédés (3) Travaux de 1^{er} établissement compris (4) Extension & densification (individuels/collectifs)

Situation au 31 décembre 2015

Descartes (37115)

Données techniques

Début de signature du contrat : 2000
 Début de desserte : 1990
 Déléguée à : GrDF
 Terme concession : 2023
 Concession : historique
 Plage d'altitude de facturation : de 0 à 200 m
 Nature du gaz distribué : méthane, type H, sec

Inventaire du patrimoine

Inventaire technique		Inventaire comptable		
Quantité	Type d'ouvrage	Quantité	Valeur d'actif brute	Valeur d'actif nette
28 185 m	Conduites de distribution	28 165 m	21 359 142 €	837 389 €
n.c	Branchements individuels ⁽¹⁾	500 u	367 448 €	238 581 €
346 u	Branchements particuliers ⁽²⁾	n.c	n.c	n.c
43 u	Branchements collectifs	45 u	72 972 €	46 716 €
14 u	Conduites d'immeubles	49 u	35 096 €	17 530 €
42 u	Conduites montantes	49 u	105 851 €	52 871 €
0 u	Matériels de détente	0 u	0 €	0 €
-	Terrains et bâtiments	0 m ²	0 €	0 €
-	Autres	0	0 €	0 €
-	TOTAL	-	1 940 509 €	1 192 087 €

(1) branchements particuliers d'immeubles individuels (2) branchements particuliers d'immeubles collectifs

Répartition des conduites par matériau*

Type de matériaux	Quantité
Polyéthylène	27 437 m
Acier	748 m
Cuivre	0 m
TOTAL	28 185 m

* base : inventaire technique

Répartition des conduites par pression*

Pressions	Quantité
Conduite BP	0 m
Conduite MPB	28 185 m
Conduite MPC	0 m
TOTAL	28 185 m

* base : inventaire technique

Répartition des conduites selon leur âge

Pressions	Quantité
Moins de 30 ans	27 825 m
Entre 30 et 45 ans	360 m
Plus de 45 ans*	0 m
TOTAL	28 185 m

* Durée de vie « théorique » des réseaux

Le service rendu (tous contrats confondus)

Nombre de points de livraison (PDL) actifs	760 PDL
Consommations	17 042 MWh
Recettes	217 k€ h.t

Événements intervenus sur le réseau en 2015

Nombre d'incidents intervenus sur	
Le périmètre concédé	2
Les réseaux	0
Les raccordements ⁽¹⁾	2
Les ouvrages collectifs	0

Nombre de signalements d'anomalies et conséquences ⁽²⁾	
Pour odeur de gaz	2
Pour manque de gaz	0
Usagers coupés	5
Dommmages corporels	0

Evolutions sur l'exercice ⁽³⁾ (réseaux & branchements)	
Extension (m)	6
Renouvellement (m)	0
Abandon (m)	0
Les branchements ⁽⁴⁾	0

(1) Branchements sur réseaux et branchements particuliers en immeubles collectifs (2) Sur la base des incidents intervenus sur les ouvrages concédés (3) Travaux de 1^{er} établissement compris (4) Extension & densification (individuels/collectifs)

Situation au 31 décembre 2015

L'île-Bouchard (37119)

Données techniques

Début de signature du contrat : 1995
 Début de desserte : 1995
 Déléguée à : GrDF
 Terme concession : 2020
 Concession : historique
 Plage d'altitude de facturation : de 0 à 200 m
 Nature du gaz distribué : méthane, type H, sec

Inventaire du patrimoine

Inventaire technique		Inventaire comptable		
Quantité	Type d'ouvrage	Quantité	Valeur d'actif brute	Valeur d'actif nette
13 846 m	Conduites de distribution	13 752 m	539 983 €	329 149 €
n.c	Branchements individuels ⁽¹⁾	505 u	335 652 €	188 743 €
60 u	Branchements particuliers ⁽²⁾	n.c	n.c	n.c
16 u	Branchements collectifs	24 u	18 219 €	9 309 €
8 u	Conduites d'immeubles	26 u	15 028 €	7 677 €
10 u	Conduites montantes	26 u	45 324 €	23 154 €
0 u	Matériels de détente	0 u	0 €	0 €
-	Terrains et bâtiments	0 m ²	0 €	0 €
-	Autres	0	0 €	0 €
-	TOTAL	-	954 206 €	558 032 €

(1) branchements particuliers d'immeubles individuels (2) branchements particuliers d'immeubles collectifs

Répartition des conduites par matériau*

Type de matériaux	Quantité
Polyéthylène	13 060 m
Acier	786 m
Cuivre	0 m
TOTAL	13 846 m

* base : inventaire technique

Répartition des conduites par pression*

Pressions	Quantité
Conduite BP	0 m
Conduite MPB	13 846 m
Conduite MPC	0 m
TOTAL	13 846 m

* base : inventaire technique

Répartition des conduites selon leur âge

Pressions	Quantité
Moins de 30 ans	13 161 m
Entre 30 et 45 ans	685 m
Plus de 45 ans*	0 m
TOTAL	13 846 m

* Durée de vie « théorique » des réseaux

Le service rendu (tous contrats confondus)

Nombre de points de livraison (PDL) actifs	464 PDL
Consommations	10 125 MWh
Recettes	130 k€ h.t

Événements intervenus sur le réseau en 2015

Nombre d'incidents intervenus sur	
Le périmètre concédé	4
Les réseaux	0
Les raccordements ⁽¹⁾	4
Les ouvrages collectifs	0

Nombre de signalements d'anomalies et conséquences ⁽²⁾	
Pour odeur de gaz	1
Pour manque de gaz	1
Usagers coupés	3
Dommmages corporels	0

Evolutions sur l'exercice ⁽³⁾ (réseaux & branchements)	
Extension (m)	0
Renouvellement (m)	0
Abandon (m)	0
Les branchements ⁽⁴⁾	1

(1) Branchements sur réseaux et branchements particuliers en immeubles collectifs (2) Sur la base des incidents intervenus sur les ouvrages concédés (3) Travaux de 1^{er} établissement compris (4) Extension & densification (individuels/collectifs)

Situation au 31 décembre 2015

Larçay

(37124)

Données techniques

Début de signature du contrat : 1999
 Début de desserte : 1990
 Déléguée à : GrDF
 Terme concession : 2022
 Concession : historique
 Plage d'altitude de facturation : de 0 à 200 m
 Nature du gaz distribué : méthane, type H, sec

Inventaire du patrimoine

Inventaire technique		Inventaire comptable		
Quantité	Type d'ouvrage	Quantité	Valeur d'actif brute	Valeur d'actif nette
18 882 m	Conduites de distribution	18 601 m	778 492 €	494 162 €
n.c	Branchements individuels ⁽¹⁾	429 u	331 958 €	232 606 €
22 u	Branchements particuliers ⁽²⁾	n.c	n.c	n.c
5 u	Branchements collectifs	12 u	10 194 €	6 177 €
3 u	Conduites d'immeubles	13 u	8 424 €	5 093 €
3 u	Conduites montantes	14 u	26 961 €	16 621 €
0 u	Matériels de détente	0 u	0 €	0 €
-	Terrains et bâtiments	0 m ²	0 €	0 €
-	Autres	2	11 226 €	1 807 €
-	TOTAL	-	1 167 255 €	756 465 €

(1) branchements particuliers d'immeubles individuels (2) branchements particuliers d'immeubles collectifs

Répartition des conduites par matériau*

Type de matériaux	Quantité
Polyéthylène	18 882 m
Acier	0 m
Cuivre	0 m
TOTAL	18 882 m

* base : inventaire technique

Répartition des conduites par pression*

Pressions	Quantité
Conduite BP	0 m
Conduite MPB	18 882 m
Conduite MPC	0 m
TOTAL	18 882 m

* base : inventaire technique

Répartition des conduites selon leur âge

Pressions	Quantité
Moins de 30 ans	18 882 m
Entre 30 et 45 ans	0 m
Plus de 45 ans*	0 m
TOTAL	18 882 m

* Durée de vie « théorique » des réseaux

Le service rendu (tous contrats confondus)

Nombre de points de livraison (PDL) actifs	402 PDL
Consommations	5 897 MWh
Recettes	95 k€ h.t

Événements intervenus sur le réseau en 2015

Nombre d'incidents intervenus sur	
Le périmètre concédé	2
Les réseaux	0
Les raccordements ⁽¹⁾	2
Les ouvrages collectifs	0

Nombre de signalements d'anomalies et conséquences ⁽²⁾	
Pour odeur de gaz	2
Pour manque de gaz	2
Usagers coupés	1
Dommmages corporels	0

Evolutions sur l'exercice ⁽³⁾ (réseaux & branchements)	
Extension (m)	0
Renouvellement (m)	0
Abandon (m)	0
Les branchements ⁽⁴⁾	0

(1) Branchements sur réseaux et branchements particuliers en immeubles collectifs (2) Sur la base des incidents intervenus sur les ouvrages concédés (3) Travaux de 1^{er} établissement compris (4) Extension & densification (individuels/collectifs)

Situation au 31 décembre 2015

Ligré (37129)

Données techniques

Début de desserte : 2015
 Déléguée à : Sorégies
 Gaz distribué : Propane
 Terme concession : 2044
 Concession : DSP
 Nombre de citernes de stockage : 1
 Capacité de stockage : 3 tonnes

Inventaire du patrimoine

Inventaire technique		Inventaire comptable		
Quantité	Type d'ouvrage	Quantité	Valeur d'actif brute	Valeur d'actif nette
449 m	Conduites de distribution	0 m	0 €	0 €
11 u	Branchements individuels ⁽¹⁾	0 u	0 €	0 €
0 u	Branchements particuliers ⁽²⁾	n.c	n.c	n.c
0 u	Branchements collectifs	0 u	0 €	0 €
0 u	Conduites d'immeubles	0 u	0 €	0 €
0 u	Conduites montantes	0 u	0 €	0 €
0 u	Matériels de détente	0 u	0 €	0 €
0 m ²	Terrains et bâtiments	0 m ²	0 €	0 €
0	Autres	0	0 €	0 €
-	TOTAL	-	0 €	0 €

(1) branchements particuliers d'immeubles individuels

(2) branchements particuliers d'immeubles collectifs

Sorégies : Immobilisations à faire dans l'inventaire comptable 2016

Répartition des conduites par matériau*

Type de matériaux	Quantité
Polyéthylène	449 m
Acier	0 m
Cuivre	0 m
TOTAL	449 m

* base : inventaire technique

Répartition des conduites par pression*

Pressions	Quantité
Conduite BP	0 m
Conduite MPB	449 m
Conduite MPC	0 m
TOTAL	449 m

* base : inventaire technique

Répartition des conduites selon leur âge

Pressions	Quantité
Moins de 30 ans	449 m
Entre 30 et 45 ans	0 m
Plus de 45 ans*	0 m
TOTAL	449 m

* Durée de vie « théorique » des réseaux

Le service rendu (tous contrats confondus)

Nombre de points de livraison (PDL) actifs	11 PDL
Consommations	47 MWh
Recettes	3 k€ h.t

Événements intervenus sur le réseau en 2015

Nombre d'incidents intervenus sur	
Le périmètre concédé	0
Les réseaux	0
Les raccordements ⁽¹⁾	0
Les ouvrages collectifs	0

Nombre de signalements d'anomalies et conséquences ⁽²⁾	
Pour odeur de gaz	0
Pour manque de gaz	0
Usagers coupés	0
Dommmages corporels	0

Evolutions sur l'exercice ⁽³⁾ (réseaux & branchements)	
Extension (m)	449
Renouvellement (m)	0
Abandon (m)	0
Les branchements ⁽⁴⁾	11

(1) Branchements sur réseaux et branchements particuliers en immeubles collectifs (2) Sur la base des incidents intervenus sur les ouvrages concédés (3) Travaux de 1^{er} établissement compris (4) Extension & densification (individuels/collectifs)

Situation au 31 décembre 2015

Limeray

(37131)

Données techniques

Début de signature du contrat : 1995
 Début de desserte : 1995
 Déléguée à : GrDF
 Terme concession : 2025
 Concession : historique
 Plage d'altitude de facturation : de 0 à 200 m
 Nature du gaz distribué : méthane, type H, sec

Inventaire du patrimoine

Inventaire technique		Inventaire comptable		
Quantité	Type d'ouvrage	Quantité	Valeur d'actif brute	Valeur d'actif nette
12 941 m	Conduites de distribution	12 989 m	540 918 €	342 844 €
n.c	Branchements individuels ⁽¹⁾	299 u	237 679 €	173 385 €
0 u	Branchements particuliers ⁽²⁾	n.c	n.c	n.c
0 u	Branchements collectifs	3 u	1 783 €	1 203 €
0 u	Conduites d'immeubles	3 u	1 456 €	967 €
0 u	Conduites montantes	3 u	4 392 €	2 918 €
1 u	Matériels de détente	1 u	17 072 €	10 125 €
-	Terrains et bâtiments	0 m ²	0 €	0 €
-	Autres	1	926 €	86 €
-	TOTAL	-	804 224 €	531 528 €

(1) branchements particuliers d'immeubles individuels (2) branchements particuliers d'immeubles collectifs

Répartition des conduites par matériau*

Type de matériaux	Quantité
Polyéthylène	9 462 m
Acier	3 479 m
Cuivre	0 m
TOTAL	12 941 m

* base : inventaire technique

Répartition des conduites par pression*

Pressions	Quantité
Conduite BP	0 m
Conduite MPB	9 746 m
Conduite MPC	3 195 m
TOTAL	12 941 m

* base : inventaire technique

Répartition des conduites selon leur âge

Pressions	Quantité
Moins de 30 ans	12 941 m
Entre 30 et 45 ans	0 m
Plus de 45 ans*	0 m
TOTAL	12 941 m

* Durée de vie « théorique » des réseaux

Le service rendu (tous contrats confondus)

Nombre de points de livraison (PDL) actifs	229 PDL
Consommations	3 294 MWh
Recettes	53 k€ h.t

Événements intervenus sur le réseau en 2015

Nombre d'incidents intervenus sur	
Le périmètre concédé	1
Les réseaux	0
Les raccordements ⁽¹⁾	1
Les ouvrages collectifs	0

Nombre de signalements d'anomalies et conséquences ⁽²⁾	
Pour odeur de gaz	1
Pour manque de gaz	0
Usagers coupés	1
Dommmages corporels	0

Evolutions sur l'exercice ⁽³⁾ (réseaux & branchements)	
Extension (m)	0
Renouvellement (m)	0
Abandon (m)	0
Les branchements ⁽⁴⁾	0

(1) Branchements sur réseaux et branchements particuliers en immeubles collectifs (2) Sur la base des incidents intervenus sur les ouvrages concédés (3) Travaux de 1^{er} établissement compris (4) Extension & densification (individuels/collectifs)

Situation au 31 décembre 2015

Mazières-de-Touraine (37150)

Données techniques

Début de desserte : 2013
Déléguée à : Sorégies
Gaz distribué : Propane
Terme concession : 2042
Concession : DSP
Nombre de citernes de stockage : 2
Capacité de stockage : 6 tonnes

Inventaire du patrimoine

Inventaire technique		Inventaire comptable		
Quantité	Type d'ouvrage	Quantité	Valeur d'actif brute	Valeur d'actif nette
672 m	Conduites de distribution	675 m	62 085 €	60 052 €
49 u	Branchements individuels ⁽¹⁾	52 u	50 870 €	49 167 €
0 u	Branchements particuliers ⁽²⁾	n.c	n.c	n.c
0 u	Branchements collectifs	0 u	0 €	0 €
0 u	Conduites d'immeubles	0 u	0 €	0 €
0 u	Conduites montantes	0 u	0 €	0 €
0 u	Matériels de détente	0 u	0 €	0 €
0 m ²	Terrains et bâtiments	0 m ²	0 €	0 €
0	Autres	0	0 €	0 €
-	TOTAL	-	112 955 €	109 219 €

(1) branchements particuliers d'immeubles individuels (2) branchements particuliers d'immeubles collectifs

Répartition des conduites par matériau*

Type de matériaux	Quantité
Polyéthylène	672 m
Acier	0 m
Cuivre	0 m
TOTAL	672 m

* base : inventaire technique

Répartition des conduites par pression*

Pressions	Quantité
Conduite BP	0 m
Conduite MPB	672 m
Conduite MPC	0 m
TOTAL	672 m

* base : inventaire technique

Répartition des conduites selon leur âge

Pressions	Quantité
Moins de 30 ans	672 m
Entre 30 et 45 ans	0 m
Plus de 45 ans*	0 m
TOTAL	672 m

* Durée de vie « théorique » des réseaux

Le service rendu (tous contrats confondus)

Nombre de points de livraison (PDL) actifs	12 PDL
Consommations	66 MWh
Recettes	6 k€ h.t

Événements intervenus sur le réseau en 2015

Nombre d'incidents intervenus sur	
Le périmètre concédé	0
Les réseaux	0
Les raccordements ⁽¹⁾	0
Les ouvrages collectifs	0

Nombre de signalements d'anomalies et conséquences ⁽²⁾	
Pour odeur de gaz	0
Pour manque de gaz	0
Usagers coupés	0
Dommmages corporels	0

Evolutions sur l'exercice ⁽³⁾ (réseaux & branchements)	
Extension (m)	0
Renouvellement (m)	0
Abandon (m)	0
Les branchements ⁽⁴⁾	0

(1) Branchements sur réseaux et branchements particuliers en immeubles collectifs (2) Sur la base des incidents intervenus sur les ouvrages concédés (3) Travaux de 1^{er} établissement compris (4) Extension & densification (individuels/collectifs)

Situation au 31 décembre 2015

Montbazon (37154)

Données techniques

Début de signature du contrat : 1999
 Début de desserte : 1991
 Déléguée à : GrDF
 Terme concession : 2022
 Concession : historique
 Plage d'altitude de facturation : de 0 à 200 m
 Nature du gaz distribué : méthane, type H, sec

Inventaire du patrimoine

Inventaire technique		Inventaire comptable		
Quantité	Type d'ouvrage	Quantité	Valeur d'actif brute	Valeur d'actif nette
25 921 m	Conduites de distribution	25 981 m	1 196 543 €	826 167 €
n.c	Branchements individuels ⁽¹⁾	831 u	760 029 €	564 549 €
42 u	Branchements particuliers ⁽²⁾	n.c	n.c	n.c
9 u	Branchements collectifs	15 u	16 971 €	12 313 €
8 u	Conduites d'immeubles	14 u	9 786 €	6 344 €
9 u	Conduites montantes	16 u	31 348 €	19 979 €
0 u	Matériels de détente	0 u	0 €	0 €
-	Terrains et bâtiments	0 m ²	0 €	0 €
-	Autres	0	0 €	0 €
-	TOTAL	-	2 014 676 €	1 429 353 €

(1) branchements particuliers d'immeubles individuels (2) branchements particuliers d'immeubles collectifs

Répartition des conduites par matériau*

Type de matériaux	Quantité
Polyéthylène	25 921 m
Acier	0 m
Cuivre	0 m
TOTAL	25 921 m

* base : inventaire technique

Répartition des conduites par pression*

Pressions	Quantité
Conduite BP	0 m
Conduite MPB	25 921 m
Conduite MPC	0 m
TOTAL	25 921 m

* base : inventaire technique

Répartition des conduites selon leur âge

Pressions	Quantité
Moins de 30 ans	12 941 m
Entre 30 et 45 ans	0 m
Plus de 45 ans*	0 m
TOTAL	25 921 m

* Durée de vie « théorique » des réseaux

Le service rendu (tous contrats confondus)

Nombre de points de livraison (PDL) actifs	724 PDL
Consommations	13 753 MWh
Recettes	189 k€ h.t

Événements intervenus sur le réseau en 2015

Nombre d'incidents intervenus sur	
Le périmètre concédé	5
Les réseaux	0
Les raccordements ⁽¹⁾	5
Les ouvrages collectifs	0

Nombre de signalements d'anomalies et conséquences ⁽²⁾	
Pour odeur de gaz	4
Pour manque de gaz	1
Usagers coupés	4
Dommmages corporels	0

Evolutions sur l'exercice ⁽³⁾ (réseaux & branchements)	
Extension (m)	1793
Renouvellement (m)	0
Abandon (m)	0
Les branchements ⁽⁴⁾	91

(1) Branchements sur réseaux et branchements particuliers en immeubles collectifs (2) Sur la base des incidents intervenus sur les ouvrages concédés (3) Travaux de 1^{er} établissement compris (4) Extension & densification (individuels/collectifs)

Situation au 31 décembre 2015

Montrésor (37157)

Données techniques

Début de desserte : 2013
Déléguée à : Sorégies
Gaz distribué : Propane
Terme concession : 2043
Concession : DSP
Nombre de citernes de stockage : 1
Capacité de stockage : 3 tonnes

Inventaire du patrimoine

Inventaire technique		Inventaire comptable		
Quantité	Type d'ouvrage	Quantité	Valeur d'actif brute	Valeur d'actif nette
215 m	Conduites de distribution	215 m	16 138 €	15 571 €
17 u	Branchements individuels ⁽¹⁾	17 u	16 642 €	16 058 €
0 u	Branchements particuliers ⁽²⁾	n.c	n.c	n.c
0 u	Branchements collectifs	0 u	0 €	0 €
0 u	Conduites d'immeubles	0 u	0 €	0 €
0 u	Conduites montantes	0 u	0 €	0 €
0 u	Matériels de détente	0 u	0 €	0 €
0 m ²	Terrains et bâtiments	0 m ²	0 €	0 €
0	Autres	0	0 €	0 €
-	TOTAL	-	32 780 €	31 629 €

(1) branchements particuliers d'immeubles individuels (2) branchements particuliers d'immeubles collectifs

Répartition des conduites par matériau*

Type de matériaux	Quantité
Polyéthylène	215 m
Acier	0 m
Cuivre	0 m
TOTAL	215 m

* base : inventaire technique

Répartition des conduites par pression*

Pressions	Quantité
Conduite BP	0 m
Conduite MPB	215 m
Conduite MPC	0 m
TOTAL	215 m

* base : inventaire technique

Répartition des conduites selon leur âge

Pressions	Quantité
Moins de 30 ans	215 m
Entre 30 et 45 ans	0 m
Plus de 45 ans*	0 m
TOTAL	215 m

* Durée de vie « théorique » des réseaux

Le service rendu (tous contrats confondus)

Nombre de points de livraison (PDL) actifs	15 PDL
Consommations	224 MWh
Recettes	17 k€ h.t

Événements intervenus sur le réseau en 2015

Nombre d'incidents intervenus sur	
Le périmètre concédé	0
Les réseaux	0
Les raccordements ⁽¹⁾	0
Les ouvrages collectifs	0

Nombre de signalements d'anomalies et conséquences ⁽²⁾	
Pour odeur de gaz	0
Pour manque de gaz	0
Usagers coupés	0
Dommmages corporels	0

Evolutions sur l'exercice ⁽³⁾ (réseaux & branchements)	
Extension (m)	0
Renouvellement (m)	0
Abandon (m)	0
Les branchements ⁽⁴⁾	0

(1) Branchements sur réseaux et branchements particuliers en immeubles collectifs (2) Sur la base des incidents intervenus sur les ouvrages concédés (3) Travaux de 1^{er} établissement compris (4) Extension & densification (individuels/collectifs)

Situation au 31 décembre 2015

Nazelles-Negron (37163)

Données techniques

Début de signature du contrat : 1996
 Début de desserte : 1965
 Déléguée à : GrDF
 Terme concession : 2026
 Concession : historique
 Plage d'altitude de facturation : de 0 à 200 m
 Nature du gaz distribué : méthane, type H, sec

Inventaire du patrimoine

Inventaire technique		Inventaire comptable		
Quantité	Type d'ouvrage	Quantité	Valeur d'actif brute	Valeur d'actif nette
33 030 m	Conduites de distribution	33 446 m	1 340 390 €	692 426 €
n.c	Branchements individuels ⁽¹⁾	963 u	482 881 €	266 583 €
104 u	Branchements particuliers ⁽²⁾	n.c	n.c	n.c
14 u	Branchements collectifs	24 u	12 192 €	5 556 €
10 u	Conduites d'immeubles	27 u	10 038 €	4 560 €
14 u	Conduites montantes	27 u	30 275 €	13 753 €
0 u	Matériels de détente	0 u	0 €	0 €
-	Terrains et bâtiments	0 m ²	0 €	0 €
-	Autres	1	4 636 €	4 346 €
-	TOTAL	-	1 880 411 €	987 224 €

(1) branchements particuliers d'immeubles individuels (2) branchements particuliers d'immeubles collectifs

Répartition des conduites par matériau*

Type de matériaux	Quantité
Polyéthylène	20 131 m
Acier	12 889 m
Cuivre	10 m
TOTAL	33 030 m

* base : inventaire technique

Répartition des conduites par pression*

Pressions	Quantité
Conduite BP	0 m
Conduite MPB	33 030 m
Conduite MPC	0 m
TOTAL	33 030 m

* base : inventaire technique

Répartition des conduites selon leur âge

Pressions	Quantité
Moins de 30 ans	17 173 m
Entre 30 et 45 ans	14 057 m
Plus de 45 ans*	1 800 m
TOTAL	33 030 m

* Durée de vie « théorique » des réseaux

Le service rendu (tous contrats confondus)

Nombre de points de livraison (PDL) actifs	1 036 PDL
Consommations	27 844 MWh
Recettes	315 k€ h.t

Événements intervenus sur le réseau en 2015

Nombre d'incidents intervenus sur	
Le périmètre concédé	10
Les réseaux	2
Les raccordements ⁽¹⁾	7
Les ouvrages collectifs	0

Nombre de signalements d'anomalies et conséquences ⁽²⁾	
Pour odeur de gaz	11
Pour manque de gaz	1
Usagers coupés	3
Dommmages corporels	0

Evolutions sur l'exercice ⁽³⁾ (réseaux & branchements)	
Extension (m)	0
Renouvellement (m)	0
Abandon (m)	0
Les branchements ⁽⁴⁾	0

(1) Branchements sur réseaux et branchements particuliers en immeubles collectifs (2) Sur la base des incidents intervenus sur les ouvrages concédés (3) Travaux de 1^{er} établissement compris (4) Extension & densification (individuels/collectifs)

Situation au 31 décembre 2015

Neuillé-Pont-Pierre (37167)

Données techniques

Début de signature du contrat : 1999
 Début de desserte : 1987
 Déléguée à : GrDF
 Terme concession : 2018
 Concession : historique
 Plage d'altitude de facturation : de 0 à 200 m
 Nature du gaz distribué : méthane, type H, sec

Inventaire du patrimoine

Inventaire technique		Inventaire comptable		
Quantité	Type d'ouvrage	Quantité	Valeur d'actif brute	Valeur d'actif nette
9 738 m	Conduites de distribution	9 727 m	352 785 €	189 793 €
n.c	Branchements individuels ⁽¹⁾	228 u	184 890 €	116 509 €
76 u	Branchements particuliers ⁽²⁾	n.c	n.c	n.c
18 u	Branchements collectifs	19 u	25 696 €	14 793 €
0 u	Conduites d'immeubles	21 u	21 247 €	12 233 €
13 u	Conduites montantes	22 u	66 370 €	38 750 €
1 u	Matériels de détente	1 u	12 651 €	4 005 €
-	Terrains et bâtiments	10 m ²	152 €	152 €
-	Autres	0	0 €	0 €
-	TOTAL	-	663 791 €	376 082 €

(1) branchements particuliers d'immeubles individuels (2) branchements particuliers d'immeubles collectifs

Répartition des conduites par matériau*

Type de matériaux	Quantité
Polyéthylène	8 997 m
Acier	741 m
Cuivre	0 m
TOTAL	9 738 m

* base : inventaire technique

Répartition des conduites par pression*

Pressions	Quantité
Conduite BP	0 m
Conduite MPB	9 036 m
Conduite MPC	702 m
TOTAL	9 738 m

* base : inventaire technique

Répartition des conduites selon leur âge

Pressions	Quantité
Moins de 30 ans	9 738 m
Entre 30 et 45 ans	0 m
Plus de 45 ans*	0 m
TOTAL	9 738 m

* Durée de vie « théorique » des réseaux

Le service rendu (tous contrats confondus)

Nombre de points de livraison (PDL) actifs	300 PDL
Consommations	6 818 MWh
Recettes	88 k€ h.t

Événements intervenus sur le réseau en 2015

Nombre d'incidents intervenus sur	
Le périmètre concédé	3
Les réseaux	0
Les raccordements ⁽¹⁾	3
Les ouvrages collectifs	0

Nombre de signalements d'anomalies et conséquences ⁽²⁾	
Pour odeur de gaz	1
Pour manque de gaz	0
Usagers coupés	0
Dommmages corporels	0

Evolutions sur l'exercice ⁽³⁾ (réseaux & branchements)	
Extension (m)	62
Renouvellement (m)	0
Abandon (m)	0
Les branchements ⁽⁴⁾	2

(1) Branchements sur réseaux et branchements particuliers en immeubles collectifs (2) Sur la base des incidents intervenus sur les ouvrages concédés (3) Travaux de 1^{er} établissement compris (4) Extension & densification (individuels/collectifs)

Situation au 31 décembre 2014

Neuville-sur-Brenne (37169)

Données techniques

Début de desserte : 2006
Déléguée à : Butagaz
Gaz distribué : Propane
Terme concession : 2036
Concession : DSP
Nombre de citernes de stockage : 4
Capacité de stockage : 10,40 tonnes

Inventaire du patrimoine

Inventaire technique		Inventaire comptable		
Quantité	Type d'ouvrage	Quantité	Valeur d'actif brute	Valeur d'actif nette
1 173 m	Conduites de distribution	n.c	n.c	n.c
51 u	Branchements individuels ⁽¹⁾	n.c	n.c	n.c
0 u	Branchements particuliers ⁽²⁾	-	-	-
0 u	Branchements collectifs	n.c	n.c	n.c
0 u	Conduites d'immeubles	n.c	n.c	n.c
0 u	Conduites montantes	n.c	n.c	n.c
0 u	Matériels de détente	n.c	n.c	n.c
-	Terrains et bâtiments	n.c	n.c	n.c
-	Autres	n.c	n.c	n.c
-	TOTAL	-	98 297 €	15 092 €

(1) branchements particuliers d'immeubles individuels (2) branchements particuliers d'immeubles collectifs

Répartition des conduites par matériau*

Type de matériaux	Quantité
Polyéthylène	1 173 m
Acier	0 m
Cuivre	0 m
TOTAL	1 173 m

* base : inventaire technique

Répartition des conduites par pression*

Pressions	Quantité
Conduite BP	0 m
Conduite MPB	1 173 m
Conduite MPC	0 m
TOTAL	1 173 m

* base : inventaire technique

Répartition des conduites selon leur âge

Pressions	Quantité
Moins de 30 ans	1 173 m
Entre 30 et 45 ans	0 m
Plus de 45 ans*	0 m
TOTAL	1 173 m

* Durée de vie « théorique » des réseaux

Le service rendu (tous contrats confondus)

Nombre de points de livraison (PDL) actifs	4 PDL
Consommations	106 MWh
Recettes	6,6 k€ h.t

Événements intervenus sur le réseau en 2015

Nombre d'incidents intervenus sur	
Le périmètre concédé	0
Les réseaux	0
Les raccordements ⁽¹⁾	0
Les ouvrages collectifs	0

Nombre de signalements d'anomalies et conséquences ⁽²⁾	
Pour odeur de gaz	0
Pour manque de gaz	0
Usagers coupés	0
Dommmages corporels	0

Evolutions sur l'exercice ⁽³⁾ (réseaux & branchements)	
Extension (m)	0
Renouvellement (m)	0
Abandon (m)	0
Les branchements ⁽⁴⁾	0

(1) Branchements sur réseaux et branchements particuliers en immeubles collectifs (2) Sur la base des incidents intervenus sur les ouvrages concédés (3) Travaux de 1^{er} établissement compris (4) Extension & densification (individuels/collectifs)

Situation au 31 décembre 2015

Noizay (37171)

Données techniques

Début de desserte : 2015
Déléguée à : Sorégies
Gaz distribué : Propane
Terme concession : 2040
Concession : DSP
Nombre de citernes de stockage : 1
Capacité de stockage : 3 tonnes

Inventaire du patrimoine

Inventaire technique		Inventaire comptable		
Quantité	Type d'ouvrage	Quantité	Valeur d'actif brute	Valeur d'actif nette
240 m	Conduites de distribution	240 m	17 637 €	17 636 €
6 u	Branchements individuels ⁽¹⁾	6 u	10 020 €	10 020 €
0 u	Branchements particuliers ⁽²⁾	n.c	n.c	n.c
0 u	Branchements collectifs	0 u	0 €	0 €
0 u	Conduites d'immeubles	0 u	0 €	0 €
0 u	Conduites montantes	0 u	0 €	0 €
0 u	Matériels de détente	0 u	0 €	0 €
0 m ²	Terrains et bâtiments	0 m ²	0 €	0 €
0	Autres	0	0 €	0 €
-	TOTAL	-	27 657 €	27 656 €

(1) branchements particuliers d'immeubles individuels (2) branchements particuliers d'immeubles collectifs

Répartition des conduites par matériau*

Type de matériaux	Quantité
Polyéthylène	240 m
Acier	0 m
Cuivre	0 m
TOTAL	240 m

* base : inventaire technique

Répartition des conduites par pression*

Pressions	Quantité
Conduite BP	0 m
Conduite MPB	240 m
Conduite MPC	0 m
TOTAL	240 m

* base : inventaire technique

Répartition des conduites selon leur âge

Pressions	Quantité
Moins de 30 ans	240 m
Entre 30 et 45 ans	0 m
Plus de 45 ans*	0 m
TOTAL	240 m

* Durée de vie « théorique » des réseaux

Le service rendu (tous contrats confondus)

Nombre de points de livraison (PDL) actifs	3 PDL
Consommations	61 MWh
Recettes	4 k€ h.t

Événements intervenus sur le réseau en 2015

Nombre d'incidents intervenus sur	
Le périmètre concédé	0
Les réseaux	0
Les raccordements ⁽¹⁾	0
Les ouvrages collectifs	0

Nombre de signalements d'anomalies et conséquences ⁽²⁾	
Pour odeur de gaz	0
Pour manque de gaz	0
Usagers coupés	0
Dommmages corporels	0

Evolutions sur l'exercice ⁽³⁾ (réseaux & branchements)	
Extension (m)	240
Renouvellement (m)	0
Abandon (m)	0
Les branchements ⁽⁴⁾	6

(1) Branchements sur réseaux et branchements particuliers en immeubles collectifs (2) Sur la base des incidents intervenus sur les ouvrages concédés (3) Travaux de 1^{er} établissement compris (4) Extension & densification (individuels/collectifs)

Situation au 31 décembre 2015

Nouâtre (37174)

Données techniques

Début de desserte : 2013
Déléguée à : Sorégies
Gaz distribué : Propane
Terme concession : 2041
Concession : DSP
Nombre de citernes de stockage : 2
Capacité de stockage : 8 tonnes

Inventaire du patrimoine

Inventaire technique		Inventaire comptable		
Quantité	Type d'ouvrage	Quantité	Valeur d'actif brute	Valeur d'actif nette
494 m	Conduites de distribution	494 m	58 936 €	57 218 €
31 u	Branchements individuels ⁽¹⁾	31 u	44 250 €	42 934 €
0 u	Branchements particuliers ⁽²⁾	n.c	n.c	n.c
0 u	Branchements collectifs	0 u	0 €	0 €
0 u	Conduites d'immeubles	0 u	0 €	0 €
0 u	Conduites montantes	0 u	0 €	0 €
0 u	Matériels de détente	0 u	0 €	0 €
0 m ²	Terrains et bâtiments	0 m ²	0 €	0 €
0	Autres	0	0 €	0 €
-	TOTAL	-	103 186 €	100 152 €

(1) branchements particuliers d'immeubles individuels

(2) branchements particuliers d'immeubles collectifs

**Sorégies devra rapprocher
ses inventaires pour 2016**

Répartition des conduites par matériau*

Type de matériaux	Quantité
Polyéthylène	494 m
Acier	0 m
Cuivre	0 m
TOTAL	494 m

* base : inventaire technique

Répartition des conduites par pression*

Pressions	Quantité
Conduite BP	0 m
Conduite MPB	494 m
Conduite MPC	0 m
TOTAL	494 m

* base : inventaire technique

Répartition des conduites selon leur âge

Pressions	Quantité
Moins de 30 ans	494 m
Entre 30 et 45 ans	0 m
Plus de 45 ans*	0 m
TOTAL	494 m

* Durée de vie « théorique » des réseaux

Le service rendu (tous contrats confondus)

Nombre de points de livraison (PDL) actifs	47 PDL
Consommations	353 MWh
Recettes	30 k€ h.t

Événements intervenus sur le réseau en 2015

Nombre d'incidents intervenus sur	
Le périmètre concédé	1
Les réseaux	0
Les raccordements ⁽¹⁾	1
Les ouvrages collectifs	0

Nombre de signalements d'anomalies et conséquences ⁽²⁾	
Pour odeur de gaz	0
Pour manque de gaz	0
Usagers coupés	0
Dommmages corporels	0

Evolutions sur l'exercice ⁽³⁾ (réseaux & branchements)	
Extension (m)	0
Renouvellement (m)	0
Abandon (m)	0
Les branchements ⁽⁴⁾	0

(1) Branchements sur réseaux et branchements particuliers en immeubles collectifs (2) Sur la base des incidents intervenus sur les ouvrages concédés (3) Travaux de 1^{er} établissement compris (4) Extension & densification (individuels/collectifs)

Situation au 31 décembre 2015

Nouzilly (37175)

Données techniques

Début de desserte : 2005
Déléguée à : Primagaz
Gaz distribué : Propane
Terme concession : 2030
Concession : DSP
Nombre de citernes de stockage : 8
Capacité de stockage : 24,15 tonnes

Inventaire du patrimoine

Inventaire technique		Inventaire comptable		
Quantité	Type d'ouvrage	Quantité	Valeur d'actif brute	Valeur d'actif nette
2 435 m	Conduites de distribution	2 435 m	90 408 €	64 204 €
78 u	Branchements individuels ⁽¹⁾	78 u	20 773 €	12 572 €
0 u	Branchements particuliers ⁽²⁾	-	-	-
0 u	Branchements collectifs	0 u	0 €	0 €
0 u	Conduites d'immeubles	0 u	0 €	0 €
0 u	Conduites montantes	0 u	0 €	0 €
0 u	Matériels de détente	0 u	0 €	0 €
-	Terrains et bâtiments	0 m ²	0 €	0 €
-	Autres	0	0 €	0 €
-	TOTAL	-	111 181 €	76 776 €

(1) branchements particuliers d'immeubles individuels (2) branchements particuliers d'immeubles collectifs

Répartition des conduites par matériau*

Type de matériaux	Quantité
Polyéthylène	2 435 m
Acier	0 m
Cuivre	0 m
TOTAL	2 435 m

* base : inventaire technique

Répartition des conduites par pression*

Pressions	Quantité
Conduite BP	0 m
Conduite MPB	2 435 m
Conduite MPC	0 m
TOTAL	2 435 m

* base : inventaire technique

Répartition des conduites selon leur âge

Pressions	Quantité
Moins de 30 ans	2 435 m
Entre 30 et 45 ans	0 m
Plus de 45 ans*	0 m
TOTAL	2 435 m

* Durée de vie « théorique » des réseaux

Le service rendu (tous contrats confondus)

Nombre de points de livraison (PDL) actifs	32 PDL
Consommations	372 MWh
Recettes	28,5 k€ h.t

Événements intervenus sur le réseau en 2015

Nombre d'incidents intervenus sur	
Le périmètre concédé	0
Les réseaux	0
Les raccordements ⁽¹⁾	0
Les ouvrages collectifs	0

Nombre de signalements d'anomalies et conséquences ⁽²⁾	
Pour odeur de gaz	0
Pour manque de gaz	0
Usagers coupés	0
Dommmages corporels	0

Evolutions sur l'exercice ⁽³⁾ (réseaux & branchements)	
Extension (m)	0
Renouvellement (m)	0
Abandon (m)	0
Les branchements ⁽⁴⁾	0

(1) Branchements sur réseaux et branchements particuliers en immeubles collectifs (2) Sur la base des incidents intervenus sur les ouvrages concédés (3) Travaux de 1^{er} établissement compris (4) Extension & densification (individuels/collectifs)

Situation au 31 décembre 2015

Orbigny (37177)

Données techniques

Début de desserte : 2014
 Déléguée à : Sorégies
 Gaz distribué : Propane
 Terme concession : 2041
 Concession : DSP
 Nombre de citernes de stockage : 1
 Capacité de stockage : 5 tonnes

Inventaire du patrimoine

Inventaire technique		Inventaire comptable		
Quantité	Type d'ouvrage	Quantité	Valeur d'actif brute	Valeur d'actif nette
266 m	Conduites de distribution	266 m	23 392 €	22 687 €
23 u	Branchements individuels ⁽¹⁾	23 u	18 550 €	17 991 €
0 u	Branchements particuliers ⁽²⁾	n.c	n.c	n.c
0 u	Branchements collectifs	0 u	0 €	0 €
0 u	Conduites d'immeubles	0 u	0 €	0 €
0 u	Conduites montantes	0 u	0 €	0 €
0 u	Matériels de détente	0 u	0 €	0 €
0 m ²	Terrains et bâtiments	0 m ²	0 €	0 €
0	Autres	0	0 €	0 €
-	TOTAL	-	41 942 €	40 678 €

(1) branchements particuliers d'immeubles individuels (2) branchements particuliers d'immeubles collectifs

Répartition des conduites par matériau*

Type de matériaux	Quantité
Polyéthylène	266 m
Acier	0 m
Cuivre	0 m
TOTAL	266 m

* base : inventaire technique

Répartition des conduites par pression*

Pressions	Quantité
Conduite BP	0 m
Conduite MPB	266 m
Conduite MPC	0 m
TOTAL	266 m

* base : inventaire technique

Répartition des conduites selon leur âge

Pressions	Quantité
Moins de 30 ans	266 m
Entre 30 et 45 ans	0 m
Plus de 45 ans*	0 m
TOTAL	266 m

* Durée de vie « théorique » des réseaux

Le service rendu (tous contrats confondus)

Nombre de points de livraison (PDL) actifs	19 PDL
Consommations	185 MWh
Recettes	15 k€ h.t

Événements intervenus sur le réseau en 2015

Nombre d'incidents intervenus sur	
Le périmètre concédé	0
Les réseaux	0
Les raccordements ⁽¹⁾	0
Les ouvrages collectifs	0

Nombre de signalements d'anomalies et conséquences ⁽²⁾	
Pour odeur de gaz	0
Pour manque de gaz	0
Usagers coupés	0
Dommmages corporels	0

Evolutions sur l'exercice ⁽³⁾ (réseaux & branchements)	
Extension (m)	0
Renouvellement (m)	0
Abandon (m)	0
Les branchements ⁽⁴⁾	0

(1) Branchements sur réseaux et branchements particuliers en immeubles collectifs (2) Sur la base des incidents intervenus sur les ouvrages concédés (3) Travaux de 1^{er} établissement compris (4) Extension & densification (individuels/collectifs)

Situation au 31 décembre 2015

Panzoult (37178)

Données techniques

Début de signature du contrat : 2010
 Début de desserte : 1997
 Déléguée à : GrDF
 Terme concession : 2040
 Concession : historique
 Plage d'altitude de facturation : de 0 à 200 m
 Nature du gaz distribué : méthane, type H, sec

Inventaire du patrimoine

Inventaire technique		Inventaire comptable		
Quantité	Type d'ouvrage	Quantité	Valeur d'actif brute	Valeur d'actif nette
0 m	Conduites de distribution	0 m	0 €	0 €
n.c	Branchements individuels ⁽¹⁾	17 u	6 459 €	4 101 €
0 u	Branchements particuliers ⁽²⁾	n.c	n.c	n.c
0 u	Branchements collectifs	0 u	0 €	0 €
0 u	Conduites d'immeubles	0 u	0 €	0 €
0 u	Conduites montantes	0 u	0 €	0 €
0 u	Matériels de détente	0 u	0 €	0 €
-	Terrains et bâtiments	0 m ²	0 €	0 €
-	Autres	0	0 €	0 €
-	TOTAL	-	6 459 €	4 101 €

(1) branchements particuliers d'immeubles individuels (2) branchements particuliers d'immeubles collectifs

Répartition des conduites par matériau*

Type de matériaux	Quantité
Polyéthylène	0 m
Acier	0 m
Cuivre	0 m
TOTAL	0 m

* base : inventaire technique

Répartition des conduites par pression*

Pressions	Quantité
Conduite BP	0 m
Conduite MPB	0 m
Conduite MPC	0 m
TOTAL	0 m

* base : inventaire technique

Répartition des conduites selon leur âge

Pressions	Quantité
Moins de 30 ans	0 m
Entre 30 et 45 ans	0 m
Plus de 45 ans*	0 m
TOTAL	0 m

* Durée de vie « théorique » des réseaux

Le service rendu (tous contrats confondus)

Nombre de points de livraison (PDL) actifs	11 PDL
Consommations	262 MWh
Recettes	4 k€ h.t

Événements intervenus sur le réseau en 2015

Nombre d'incidents intervenus sur	
Le périmètre concédé	0
Les réseaux	0
Les raccordements ⁽¹⁾	0
Les ouvrages collectifs	0

Nombre de signalements d'anomalies et conséquences ⁽²⁾	
Pour odeur de gaz	0
Pour manque de gaz	0
Usagers coupés	0
Dommmages corporels	0

Evolutions sur l'exercice ⁽³⁾ (réseaux & branchements)	
Extension (m)	0
Renouvellement (m)	0
Abandon (m)	0
Les branchements ⁽⁴⁾	0

(1) Branchements sur réseaux et branchements particuliers en immeubles collectifs (2) Sur la base des incidents intervenus sur les ouvrages concédés (3) Travaux de 1^{er} établissement compris (4) Extension & densification (individuels/collectifs)

Situation au 31 décembre 2015

Pernay (37182)

Données techniques

Début de desserte : 2012
Déléguée à : Sorégies
Gaz distribué : Propane
Terme concession : 2036
Concession : DSP
Nombre de citernes de stockage : 1
Capacité de stockage : 18 tonnes

Inventaire du patrimoine

Inventaire technique		Inventaire comptable		
Quantité	Type d'ouvrage	Quantité	Valeur d'actif brute	Valeur d'actif nette
3 457 m	Conduites de distribution	3 461 m	248 258 €	228 706 €
154 u	Branchements individuels ⁽¹⁾	158 u	146 220 €	135 962 €
0 u	Branchements particuliers ⁽²⁾	n.c	n.c	n.c
0 u	Branchements collectifs	0 u	0 €	0 €
0 u	Conduites d'immeubles	0 u	0 €	0 €
0 u	Conduites montantes	0 u	0 €	0 €
0 u	Matériels de détente	0 u	0 €	0 €
0 m ²	Terrains et bâtiments	0 m ²	0 €	0 €
0	Autres	0	0 €	0 €
-	TOTAL	-	394 478 €	364 668 €

(1) branchements particuliers d'immeubles individuels (2) branchements particuliers d'immeubles collectifs

Répartition des conduites par matériau*

Type de matériaux	Quantité
Polyéthylène	3 457 m
Acier	0 m
Cuivre	0 m
TOTAL	3 457 m

* base : inventaire technique

Répartition des conduites par pression*

Pressions	Quantité
Conduite BP	0 m
Conduite MPB	3 457 m
Conduite MPC	0 m
TOTAL	3 457 m

* base : inventaire technique

Répartition des conduites selon leur âge

Pressions	Quantité
Moins de 30 ans	3 457 m
Entre 30 et 45 ans	0 m
Plus de 45 ans*	0 m
TOTAL	3 457 m

* Durée de vie « théorique » des réseaux

Le service rendu (tous contrats confondus)

Nombre de points de livraison (PDL) actifs	60 PDL
Consommations	455 MWh
Recettes	38 k€ h.t

Événements intervenus sur le réseau en 2015

Nombre d'incidents intervenus sur	
Le périmètre concédé	0
Les réseaux	0
Les raccordements ⁽¹⁾	0
Les ouvrages collectifs	0

Nombre de signalements d'anomalies et conséquences ⁽²⁾	
Pour odeur de gaz	0
Pour manque de gaz	0
Usagers coupés	0
Dommmages corporels	0

Evolutions sur l'exercice ⁽³⁾ (réseaux & branchements)	
Extension (m)	47
Renouvellement (m)	0
Abandon (m)	0
Les branchements ⁽⁴⁾	0

(1) Branchements sur réseaux et branchements particuliers en immeubles collectifs (2) Sur la base des incidents intervenus sur les ouvrages concédés (3) Travaux de 1^{er} établissement compris (4) Extension & densification (individuels/collectifs)

Situation au 31 décembre 2015

Perrusson (37183)

Données techniques

Début de signature du contrat : 1999
 Début de desserte : 1992
 Déléguée à : GrDF
 Terme concession : 2022
 Concession : historique
 Plage d'altitude de facturation : de 0 à 200 m
 Nature du gaz distribué : méthane, type H, sec

Inventaire du patrimoine

Inventaire technique		Inventaire comptable		
Quantité	Type d'ouvrage	Quantité	Valeur d'actif brute	Valeur d'actif nette
14 502 m	Conduites de distribution	13 983 m	635 905 €	447 067 €
n.c	Branchements individuels ⁽¹⁾	176 u	118 881 €	82 171 €
38 u	Branchements particuliers ⁽²⁾	n.c	n.c	n.c
12 u	Branchements collectifs	16 u	25 900 €	16 942 €
2 u	Conduites d'immeubles	16 u	15 189 €	9 058 €
12 u	Conduites montantes	16 u	45 811 €	27 318 €
0 u	Matériels de détente	0 u	0 €	0 €
-	Terrains et bâtiments	0 m ²	0 €	0 €
-	Autres	0	0 €	0 €
-	TOTAL	-	841 687 €	582 556 €

(1) branchements particuliers d'immeubles individuels (2) branchements particuliers d'immeubles collectifs

Répartition des conduites par matériau*

Type de matériaux	Quantité
Polyéthylène	14 470 m
Acier	32 m
Cuivre	0 m
TOTAL	14 502 m

* base : inventaire technique

Répartition des conduites par pression*

Pressions	Quantité
Conduite BP	0 m
Conduite MPB	14 502 m
Conduite MPC	0 m
TOTAL	14 502 m

* base : inventaire technique

Répartition des conduites selon leur âge

Pressions	Quantité
Moins de 30 ans	14 502 m
Entre 30 et 45 ans	0 m
Plus de 45 ans*	0 m
TOTAL	14 502 m

* Durée de vie « théorique » des réseaux

Le service rendu (tous contrats confondus)

Nombre de points de livraison (PDL) actifs	271 PDL
Consommations	6 819 MWh
Recettes	81 k€ h.t

Événements intervenus sur le réseau en 2015

Nombre d'incidents intervenus sur	
Le périmètre concédé	1
Les réseaux	0
Les raccordements ⁽¹⁾	1
Les ouvrages collectifs	0

Nombre de signalements d'anomalies et conséquences ⁽²⁾	
Pour odeur de gaz	0
Pour manque de gaz	0
Usagers coupés	0
Dommmages corporels	0

Evolutions sur l'exercice ⁽³⁾ (réseaux & branchements)	
Extension (m)	0
Renouvellement (m)	1
Abandon (m)	1
Les branchements ⁽⁴⁾	0

(1) Branchements sur réseaux et branchements particuliers en immeubles collectifs (2) Sur la base des incidents intervenus sur les ouvrages concédés (3) Travaux de 1^{er} établissement compris (4) Extension & densification (individuels/collectifs)

Situation au 31 décembre 2015

Pocé-sur-Cisse (37185)

Données techniques

Début de signature du contrat : 1996
 Début de desserte : 1976
 Déléguée à : GrDF
 Terme concession : 2026
 Concession : historique
 Plage d'altitude de facturation : de 0 à 200 m
 Nature du gaz distribué : méthane, type H, sec

Inventaire du patrimoine

Inventaire technique		Inventaire comptable		
Quantité	Type d'ouvrage	Quantité	Valeur d'actif brute	Valeur d'actif nette
15 461 m	Conduites de distribution	15 218 m	698 714 €	421 568 €
n.c	Branchements individuels ⁽¹⁾	291 u	244 537 €	164 105 €
13 u	Branchements particuliers ⁽²⁾	n.c	n.c	n.c
1 u	Branchements collectifs	17 u	14 503 €	8 201 €
0 u	Conduites d'immeubles	18 u	11 981 €	6 767 €
1 u	Conduites montantes	18 u	36 134 €	20 409 €
2 u	Matériels de détente	2 u	26 439 €	14 021 €
-	Terrains et bâtiments	0 m ²	0 €	0 €
-	Autres	3	9 570 €	4 811 €
-	TOTAL	-	1 041 878 €	639 882 €

(1) branchements particuliers d'immeubles individuels (2) branchements particuliers d'immeubles collectifs

Répartition des conduites par matériau*

Type de matériaux	Quantité
Polyéthylène	12 626 m
Acier	2 835 m
Cuivre	0 m
TOTAL	15 461 m

* base : inventaire technique

Répartition des conduites par pression*

Pressions	Quantité
Conduite BP	0 m
Conduite MPB	12 893 m
Conduite MPC	2 568 m
TOTAL	15 461 m

* base : inventaire technique

Répartition des conduites selon leur âge

Pressions	Quantité
Moins de 30 ans	15 461 m
Entre 30 et 45 ans	0 m
Plus de 45 ans*	0 m
TOTAL	15 461 m

* Durée de vie « théorique » des réseaux

Le service rendu (tous contrats confondus)

Nombre de points de livraison (PDL) actifs	364 PDL
Consommations	6 876 MWh
Recettes	98 k€ h.t

Événements intervenus sur le réseau en 2015

Nombre d'incidents intervenus sur	
Le périmètre concédé	1
Les réseaux	0
Les raccordements ⁽¹⁾	1
Les ouvrages collectifs	0

Nombre de signalements d'anomalies et conséquences ⁽²⁾	
Pour odeur de gaz	0
Pour manque de gaz	1
Usagers coupés	1
Dommmages corporels	0

Evolutions sur l'exercice ⁽³⁾ (réseaux & branchements)	
Extension (m)	25
Renouvellement (m)	1
Abandon (m)	1
Les branchements ⁽⁴⁾	1

(1) Branchements sur réseaux et branchements particuliers en immeubles collectifs (2) Sur la base des incidents intervenus sur les ouvrages concédés (3) Travaux de 1^{er} établissement compris (4) Extension & densification (individuels/collectifs)

Situation au 31 décembre 2015

Pont-de-Ruan (37186)

Données techniques

Début de signature du contrat : 1997
 Début de desserte : 1993
 Déléguée à : GrDF
 Terme concession : 2027
 Concession : historique
 Plage d'altitude de facturation : de 0 à 200 m
 Nature du gaz distribué : méthane, type H, sec

Inventaire du patrimoine

Inventaire technique		Inventaire comptable		
Quantité	Type d'ouvrage	Quantité	Valeur d'actif brute	Valeur d'actif nette
5 804 m	Conduites de distribution	5 798 m	255 454 €	170 888 €
n.c	Branchements individuels ⁽¹⁾	216 u	184 412 €	144 054 €
0 u	Branchements particuliers ⁽²⁾	n.c	n.c	n.c
0 u	Branchements collectifs	3 u	1 747 €	1 139 €
0 u	Conduites d'immeubles	3 u	1 445 €	941 €
0 u	Conduites montantes	3 u	4 358 €	2 839 €
0 u	Matériels de détente	0 u	0 €	0 €
-	Terrains et bâtiments	0 m ²	0 €	0 €
-	Autres	0	0 €	0 €
-	TOTAL	-	447 416 €	319 860 €

(1) branchements particuliers d'immeubles individuels (2) branchements particuliers d'immeubles collectifs

Répartition des conduites par matériau*

Type de matériaux	Quantité
Polyéthylène	5 726 m
Acier	78 m
Cuivre	0 m
TOTAL	5 804 m

* base : inventaire technique

Répartition des conduites par pression*

Pressions	Quantité
Conduite BP	0 m
Conduite MPB	5 804 m
Conduite MPC	0 m
TOTAL	5 804 m

* base : inventaire technique

Répartition des conduites selon leur âge

Pressions	Quantité
Moins de 30 ans	5 804 m
Entre 30 et 45 ans	0 m
Plus de 45 ans*	0 m
TOTAL	5 804 m

* Durée de vie « théorique » des réseaux

Le service rendu (tous contrats confondus)

Nombre de points de livraison (PDL) actifs	137 PDL
Consommations	3 881 MWh
Recettes	42 k€ h.t

Événements intervenus sur le réseau en 2015

Nombre d'incidents intervenus sur	
Le périmètre concédé	1
Les réseaux	0
Les raccordements ⁽¹⁾	1
Les ouvrages collectifs	0

Nombre de signalements d'anomalies et conséquences ⁽²⁾	
Pour odeur de gaz	0
Pour manque de gaz	0
Usagers coupés	0
Dommmages corporels	0

Evolutions sur l'exercice ⁽³⁾ (réseaux & branchements)	
Extension (m)	136
Renouvellement (m)	0
Abandon (m)	0
Les branchements ⁽⁴⁾	11

(1) Branchements sur réseaux et branchements particuliers en immeubles collectifs (2) Sur la base des incidents intervenus sur les ouvrages concédés (3) Travaux de 1^{er} établissement compris (4) Extension & densification (individuels/collectifs)

Situation au 31 décembre 2015

Pouzay (37188)

Données techniques

Début de desserte : 2014
 Déléguée à : Sorégies
 Gaz distribué : Propane
 Terme concession : 2041
 Concession : DSP
 Nombre de citernes de stockage : 2
 Capacité de stockage : 6 tonnes

Inventaire du patrimoine

Inventaire technique		Inventaire comptable		
Quantité	Type d'ouvrage	Quantité	Valeur d'actif brute	Valeur d'actif nette
249 m	Conduites de distribution	249 m	33 889 €	33 277 €
17 u	Branchements individuels ⁽¹⁾	17 u	18 086 €	17 740 €
0 u	Branchements particuliers ⁽²⁾	n.c	n.c	n.c
0 u	Branchements collectifs	0 u	0 €	0 €
0 u	Conduites d'immeubles	0 u	0 €	0 €
0 u	Conduites montantes	0 u	0 €	0 €
0 u	Matériels de détente	0 u	0 €	0 €
0 m ²	Terrains et bâtiments	0 m ²	0 €	0 €
0	Autres	0	0 €	0 €
-	TOTAL	-	51 975 €	51 017 €

(1) branchements particuliers d'immeubles individuels (2) branchements particuliers d'immeubles collectifs

Répartition des conduites par matériau*

Type de matériaux	Quantité
Polyéthylène	249 m
Acier	0 m
Cuivre	0 m
TOTAL	249 m

* base : inventaire technique

Répartition des conduites par pression*

Pressions	Quantité
Conduite BP	0 m
Conduite MPB	249 m
Conduite MPC	0 m
TOTAL	249 m

* base : inventaire technique

Répartition des conduites selon leur âge

Pressions	Quantité
Moins de 30 ans	249 m
Entre 30 et 45 ans	0 m
Plus de 45 ans*	0 m
TOTAL	249 m

* Durée de vie « théorique » des réseaux

Le service rendu (tous contrats confondus)

Nombre de points de livraison (PDL) actifs	31 PDL
Consommations	276 MWh
Recettes	23 k€ h.t

Événements intervenus sur le réseau en 2015

Nombre d'incidents intervenus sur	
Le périmètre concédé	0
Les réseaux	0
Les raccordements ⁽¹⁾	0
Les ouvrages collectifs	0

Nombre de signalements d'anomalies et conséquences ⁽²⁾	
Pour odeur de gaz	0
Pour manque de gaz	0
Usagers coupés	0
Dommmages corporels	0

Evolutions sur l'exercice ⁽³⁾ (réseaux & branchements)	
Extension (m)	19
Renouvellement (m)	0
Abandon (m)	0
Les branchements ⁽⁴⁾	1

(1) Branchements sur réseaux et branchements particuliers en immeubles collectifs (2) Sur la base des incidents intervenus sur les ouvrages concédés (3) Travaux de 1^{er} établissement compris (4) Extension & densification (individuels/collectifs)

Situation au 31 décembre 2015

Reugny (37194)

Données techniques

Début de desserte : 2014
Déléguée à : Sorégies
Gaz distribué : Propane
Terme concession : 2043
Concession : DSP
Nombre de citernes de stockage : 1
Capacité de stockage : 3 tonnes

Inventaire du patrimoine

Inventaire technique		Inventaire comptable		
Quantité	Type d'ouvrage	Quantité	Valeur d'actif brute	Valeur d'actif nette
270 m	Conduites de distribution	271 m	20 341 €	19 933 €
19 u	Branchements individuels ⁽¹⁾	20 u	17 612 €	17 259 €
0 u	Branchements particuliers ⁽²⁾	n.c	n.c	n.c
0 u	Branchements collectifs	0 u	0 €	0 €
0 u	Conduites d'immeubles	0 u	0 €	0 €
0 u	Conduites montantes	0 u	0 €	0 €
0 u	Matériels de détente	0 u	0 €	0 €
0 m ²	Terrains et bâtiments	0 m ²	0 €	0 €
0	Autres	0	0 €	0 €
-	TOTAL	-	37 953 €	37 192 €

(1) branchements particuliers d'immeubles individuels (2) branchements particuliers d'immeubles collectifs

Répartition des conduites par matériau*

Type de matériaux	Quantité
Polyéthylène	270 m
Acier	0 m
Cuivre	0 m
TOTAL	270 m

* base : inventaire technique

Répartition des conduites par pression*

Pressions	Quantité
Conduite BP	0 m
Conduite MPB	270 m
Conduite MPC	0 m
TOTAL	270 m

* base : inventaire technique

Répartition des conduites selon leur âge

Pressions	Quantité
Moins de 30 ans	270 m
Entre 30 et 45 ans	0 m
Plus de 45 ans*	0 m
TOTAL	270 m

* Durée de vie « théorique » des réseaux

Le service rendu (tous contrats confondus)

Nombre de points de livraison (PDL) actifs	2 PDL
Consommations	4 MWh
Recettes	1 k€ h.t

Événements intervenus sur le réseau en 2015

Nombre d'incidents intervenus sur	
Le périmètre concédé	0
Les réseaux	0
Les raccordements ⁽¹⁾	0
Les ouvrages collectifs	0

Nombre de signalements d'anomalies et conséquences ⁽²⁾	
Pour odeur de gaz	0
Pour manque de gaz	0
Usagers coupés	0
Dommmages corporels	0

Evolutions sur l'exercice ⁽³⁾ (réseaux & branchements)	
Extension (m)	0
Renouvellement (m)	0
Abandon (m)	0
Les branchements ⁽⁴⁾	0

(1) Branchements sur réseaux et branchements particuliers en immeubles collectifs (2) Sur la base des incidents intervenus sur les ouvrages concédés (3) Travaux de 1^{er} établissement compris (4) Extension & densification (individuels/collectifs)

Situation au 31 décembre 2015

Richelieu (37196)

Données techniques

Début de desserte : 2011
Déléguée à : Sorégies
Gaz distribué : Propane
Terme concession : 2038
Concession : DSP
Nombre de citernes de stockage : 4
Capacité de stockage : 31 tonnes

Inventaire du patrimoine

Inventaire technique		Inventaire comptable		
Quantité	Type d'ouvrage	Quantité	Valeur d'actif brute	Valeur d'actif nette
931 m	Conduites de distribution	500 m	57 306 €	55 139 €
43 u	Branchements individuels ⁽¹⁾	19 u	34 031 €	32 668 €
n.c	Branchements particuliers ⁽²⁾	n.c	n.c	n.c
83 u	Branchements collectifs	0 u	0 €	0 €
16 u	Conduites d'immeubles	0 u	0 €	0 €
0 u	Conduites montantes	0 u	0 €	0 €
0 u	Matériels de détente	0 u	0 €	0 €
0 m ²	Terrains et bâtiments	0 m ²	0 €	0 €
0	Autres	0	0 €	0 €
-	TOTAL	-	91 338 €	87 807 €

(1) branchements particuliers d'immeubles individuels

(2) branchements particuliers d'immeubles collectifs

**Sorégies devra rapprocher
ses inventaires pour 2016**

Répartition des conduites par matériau*

Type de matériaux	Quantité
Polyéthylène	931 m
Acier	0 m
Cuivre	0 m
TOTAL	931 m

* base : inventaire technique

Répartition des conduites par pression*

Pressions	Quantité
Conduite BP	0 m
Conduite MPB	931 m
Conduite MPC	0 m
TOTAL	931 m

* base : inventaire technique

Répartition des conduites selon leur âge

Pressions	Quantité
Moins de 30 ans	931 m
Entre 30 et 45 ans	0 m
Plus de 45 ans*	0 m
TOTAL	931 m

* Durée de vie « théorique » des réseaux

Le service rendu (tous contrats confondus)

Nombre de points de livraison (PDL) actifs	81 PDL
Consommations	842 MWh
Recettes	67 k€ h.t

Événements intervenus sur le réseau en 2015

Nombre d'incidents intervenus sur	
Le périmètre concédé	0
Les réseaux	0
Les raccordements ⁽¹⁾	0
Les ouvrages collectifs	0

Nombre de signalements d'anomalies et conséquences ⁽²⁾	
Pour odeur de gaz	0
Pour manque de gaz	0
Usagers coupés	0
Dommmages corporels	0

Evolutions sur l'exercice ⁽³⁾ (réseaux & branchements)	
Extension (m)	0
Renouvellement (m)	0
Abandon (m)	0
Les branchements ⁽⁴⁾	0

(1) Branchements sur réseaux et branchements particuliers en immeubles collectifs (2) Sur la base des incidents intervenus sur les ouvrages concédés (3) Travaux de 1^{er} établissement compris (4) Extension & densification (individuels/collectifs)

Situation au 31 décembre 2015

Rouziers-de-Touraine (37204)

Données techniques

Début de desserte : 2009
Déléguée à : Sorégies
Gaz distribué : Propane
Terme concession : 2037
Concession : DSP
Nombre de citernes de stockage : 1
Capacité de stockage : 5 tonnes

Inventaire du patrimoine

Inventaire technique		Inventaire comptable		
Quantité	Type d'ouvrage	Quantité	Valeur d'actif brute	Valeur d'actif nette
1 942 m	Conduites de distribution	1 942 m	117 655 €	103 982 €
35 u	Branchements individuels ⁽¹⁾	35 u	42 531 €	37 667 €
0 u	Branchements particuliers ⁽²⁾	n.c	n.c	n.c
0 u	Branchements collectifs	0 u	0 €	0 €
0 u	Conduites d'immeubles	0 u	0 €	0 €
0 u	Conduites montantes	0 u	0 €	0 €
0 u	Matériels de détente	0 u	0 €	0 €
0 m ²	Terrains et bâtiments	0 m ²	0 €	0 €
0	Autres	0	0 €	0 €
-	TOTAL	-	160 186 €	141 649 €

(1) branchements particuliers d'immeubles individuels (2) branchements particuliers d'immeubles collectifs

Répartition des conduites par matériau*

Type de matériaux	Quantité
Polyéthylène	1 942 m
Acier	0 m
Cuivre	0 m
TOTAL	1942 m

* base : inventaire technique

Répartition des conduites par pression*

Pressions	Quantité
Conduite BP	0 m
Conduite MPB	1 942 m
Conduite MPC	0 m
TOTAL	1942 m

* base : inventaire technique

Répartition des conduites selon leur âge

Pressions	Quantité
Moins de 30 ans	1 942 m
Entre 30 et 45 ans	0 m
Plus de 45 ans*	0 m
TOTAL	1942 m

* Durée de vie « théorique » des réseaux

Le service rendu (tous contrats confondus)

Nombre de points de livraison (PDL) actifs	29 PDL
Consommations	277 MWh
Recettes	22 k€ h.t

Événements intervenus sur le réseau en 2015

Nombre d'incidents intervenus sur	
Le périmètre concédé	0
Les réseaux	0
Les raccordements ⁽¹⁾	0
Les ouvrages collectifs	0

Nombre de signalements d'anomalies et conséquences ⁽²⁾	
Pour odeur de gaz	0
Pour manque de gaz	0
Usagers coupés	0
Dommmages corporels	0

Evolutions sur l'exercice ⁽³⁾ (réseaux & branchements)	
Extension (m)	0
Renouvellement (m)	0
Abandon (m)	0
Les branchements ⁽⁴⁾	0

(1) Branchements sur réseaux et branchements particuliers en immeubles collectifs (2) Sur la base des incidents intervenus sur les ouvrages concédés (3) Travaux de 1^{er} établissement compris (4) Extension & densification (individuels/collectifs)

Situation au 31 décembre 2015

Saché (37205)

Données techniques

Début de signature du contrat : 2005
 Début de desserte : 2006
 Déléguée à : GrDF
 Terme concession : 2035
 Concession : historique
 Plage d'altitude de facturation : de 0 à 200 m
 Nature du gaz distribué : méthane, type H, sec

Inventaire du patrimoine

Inventaire technique		Inventaire comptable		
Quantité	Type d'ouvrage	Quantité	Valeur d'actif brute	Valeur d'actif nette
6 149 m	Conduites de distribution	3 334 m	341 484 €	278 882 €
n.c	Branchements individuels ⁽¹⁾	117 u	75 273 €	62 543 €
0 u	Branchements particuliers ⁽²⁾	n.c	n.c	n.c
0 u	Branchements collectifs	0 u	0 €	0 €
0 u	Conduites d'immeubles	0 u	0 €	0 €
0 u	Conduites montantes	0 u	0 €	0 €
0 u	Matériels de détente	0 u	0 €	0 €
-	Terrains et bâtiments	0 m ²	0 €	0 €
-	Autres	0	0 €	0 €
-	TOTAL	-	416 756 €	341 425 €

(1) branchements particuliers d'immeubles individuels (2) branchements particuliers d'immeubles collectifs

Répartition des conduites par matériau*

Type de matériaux	Quantité
Polyéthylène	6 149 m
Acier	0 m
Cuivre	0 m
TOTAL	6 149 m

* base : inventaire technique

Répartition des conduites par pression*

Pressions	Quantité
Conduite BP	0 m
Conduite MPB	6 149 m
Conduite MPC	0 m
TOTAL	6 149 m

* base : inventaire technique

Répartition des conduites selon leur âge

Pressions	Quantité
Moins de 30 ans	6 149 m
Entre 30 et 45 ans	0 m
Plus de 45 ans*	0 m
TOTAL	6 149 m

* Durée de vie « théorique » des réseaux

Le service rendu (tous contrats confondus)

Nombre de points de livraison (PDL) actifs	63 PDL
Consommations	935 MWh
Recettes	15 k€ h.t

Événements intervenus sur le réseau en 2015

Nombre d'incidents intervenus sur	
Le périmètre concédé	0
Les réseaux	0
Les raccordements ⁽¹⁾	0
Les ouvrages collectifs	0

Nombre de signalements d'anomalies et conséquences ⁽²⁾	
Pour odeur de gaz	0
Pour manque de gaz	0
Usagers coupés	0
Dommmages corporels	0

Evolutions sur l'exercice ⁽³⁾ (réseaux & branchements)	
Extension (m)	0
Renouvellement (m)	0
Abandon (m)	0
Les branchements ⁽⁴⁾	0

(1) Branchements sur réseaux et branchements particuliers en immeubles collectifs (2) Sur la base des incidents intervenus sur les ouvrages concédés (3) Travaux de 1^{er} établissement compris (4) Extension & densification (individuels/collectifs)

Situation au 31 décembre 2015

Saint-Epain (37216)

Données techniques

Début de desserte : 2010
Déléguée à : Sorégies
Gaz distribué : Propane
Terme concession : 2036
Concession : DSP
Nombre de citernes de stockage : 3
Capacité de stockage : 8 tonnes

Inventaire du patrimoine

Inventaire technique		Inventaire comptable		
Quantité	Type d'ouvrage	Quantité	Valeur d'actif brute	Valeur d'actif nette
1 046 m	Conduites de distribution	1 047 m	62 240 €	59 101 €
45 u	Branchements individuels ⁽¹⁾	46 u	50 475 €	48 013 €
0 u	Branchements particuliers ⁽²⁾	n.c	n.c	n.c
12 u	Branchements collectifs	0 u	0 €	0 €
2 u	Conduites d'immeubles	0 u	0 €	0 €
0 u	Conduites montantes	0 u	0 €	0 €
0 u	Matériels de détente	0 u	0 €	0 €
0 m ²	Terrains et bâtiments	0 m ²	0 €	0 €
0	Autres	0	0 €	0 €
-	TOTAL	-	112 715 €	107 114 €

(1) branchements particuliers d'immeubles individuels

(2) branchements particuliers d'immeubles collectifs

Sorégies : Immobilisations à faire dans l'inventaire comptable 2016

Répartition des conduites par matériau*

Type de matériaux	Quantité
Polyéthylène	1 046 m
Acier	0 m
Cuivre	0 m
TOTAL	1 046 m

* base : inventaire technique

Répartition des conduites par pression*

Pressions	Quantité
Conduite BP	0 m
Conduite MPB	1 046 m
Conduite MPC	0 m
TOTAL	1 046 m

* base : inventaire technique

Répartition des conduites selon leur âge

Pressions	Quantité
Moins de 30 ans	1 046 m
Entre 30 et 45 ans	0 m
Plus de 45 ans*	0 m
TOTAL	1 046 m

* Durée de vie « théorique » des réseaux

Le service rendu (tous contrats confondus)

Nombre de points de livraison (PDL) actifs	33 PDL
Consommations	319 MWh
Recettes	26 k€ h.t

Événements intervenus sur le réseau en 2015

Nombre d'incidents intervenus sur	
Le périmètre concédé	0
Les réseaux	0
Les raccordements ⁽¹⁾	0
Les ouvrages collectifs	0

Nombre de signalements d'anomalies et conséquences ⁽²⁾	
Pour odeur de gaz	0
Pour manque de gaz	0
Usagers coupés	0
Dommmages corporels	0

Evolutions sur l'exercice ⁽³⁾ (réseaux & branchements)	
Extension (m)	0
Renouvellement (m)	0
Abandon (m)	0
Les branchements ⁽⁴⁾	23

(1) Branchements sur réseaux et branchements particuliers en immeubles collectifs (2) Sur la base des incidents intervenus sur les ouvrages concédés (3) Travaux de 1^{er} établissement compris (4) Extension & densification (individuels/collectifs)

Situation au 31 décembre 2015

St-Etienne-de-Chigny (37217)

Données techniques

Début de signature du contrat : 2005
 Début de desserte : 2006
 Déléguée à : GrDF
 Terme concession : 2035
 Concession : historique
 Plage d'altitude de facturation : de 0 à 200 m
 Nature du gaz distribué : méthane, type H, sec

Inventaire du patrimoine

Inventaire technique		Inventaire comptable		
Quantité	Type d'ouvrage	Quantité	Valeur d'actif brute	Valeur d'actif nette
5 605 m	Conduites de distribution	5 503 m	530 980 €	438 876 €
n.c	Branchements individuels ⁽¹⁾	166 u	173 397 €	151 191 €
0 u	Branchements particuliers ⁽²⁾	n.c	n.c	n.c
0 u	Branchements collectifs	0 u	0 €	0 €
0 u	Conduites d'immeubles	0 u	0 €	0 €
0 u	Conduites montantes	0 u	0 €	0 €
0 u	Matériels de détente	0 u	0 €	0 €
-	Terrains et bâtiments	0 m ²	0 €	0 €
-	Autres	0	0 €	0 €
-	TOTAL	-	704 377 €	590 066 €

(1) branchements particuliers d'immeubles individuels (2) branchements particuliers d'immeubles collectifs

Répartition des conduites par matériau*

Type de matériaux	Quantité
Polyéthylène	5 342 m
Acier	263 m
Cuivre	0 m
TOTAL	5 605 m

* base : inventaire technique

Répartition des conduites par pression*

Pressions	Quantité
Conduite BP	0 m
Conduite MPB	5 605 m
Conduite MPC	0 m
TOTAL	5 605 m

* base : inventaire technique

Répartition des conduites selon leur âge

Pressions	Quantité
Moins de 30 ans	5 605 m
Entre 30 et 45 ans	0 m
Plus de 45 ans*	0 m
TOTAL	5 605 m

* Durée de vie « théorique » des réseaux

Le service rendu (tous contrats confondus)

Nombre de points de livraison (PDL) actifs	135 PDL
Consommations	1 534 MWh
Recettes	28 k€ h.t

Événements intervenus sur le réseau en 2015

Nombre d'incidents intervenus sur	
Le périmètre concédé	0
Les réseaux	0
Les raccordements ⁽¹⁾	0
Les ouvrages collectifs	0

Nombre de signalements d'anomalies et conséquences ⁽²⁾	
Pour odeur de gaz	0
Pour manque de gaz	0
Usagers coupés	0
Dommmages corporels	0

Evolutions sur l'exercice ⁽³⁾ (réseaux & branchements)	
Extension (m)	248
Renouvellement (m)	0
Abandon (m)	0
Les branchements ⁽⁴⁾	20

(1) Branchements sur réseaux et branchements particuliers en immeubles collectifs (2) Sur la base des incidents intervenus sur les ouvrages concédés (3) Travaux de 1^{er} établissement compris (4) Extension & densification (individuels/collectifs)

Situation au 31 décembre 2015

St-Jean-St-Germain (37222)

Données techniques

Début de signature du contrat : 2005
 Début de desserte : 2005
 Déléguée à : GrDF
 Terme concession : 2035
 Concession : historique
 Plage d'altitude de facturation : de 0 à 200 m
 Nature du gaz distribué : méthane, type H, sec

Inventaire du patrimoine

Inventaire technique		Inventaire comptable		
Quantité	Type d'ouvrage	Quantité	Valeur d'actif brute	Valeur d'actif nette
1 989 m	Conduites de distribution	3 859 m	112 848 €	92 073 €
n.c	Branchements individuels ⁽¹⁾	95 u	22 731 €	18 694 €
0 u	Branchements particuliers ⁽²⁾	n.c	n.c	n.c
0 u	Branchements collectifs	0 u	0 €	0 €
0 u	Conduites d'immeubles	0 u	0 €	0 €
0 u	Conduites montantes	0 u	0 €	0 €
0 u	Matériels de détente	0 u	0 €	0 €
-	Terrains et bâtiments	0 m ²	0 €	0 €
-	Autres	0	0 €	0 €
-	TOTAL	-	135 578 €	110 767 €

(1) branchements particuliers d'immeubles individuels (2) branchements particuliers d'immeubles collectifs

Répartition des conduites par matériau*

Type de matériaux	Quantité
Polyéthylène	1 966 m
Acier	23 m
Cuivre	0 m
TOTAL	1 989 m

* base : inventaire technique

Répartition des conduites par pression*

Pressions	Quantité
Conduite BP	0 m
Conduite MPB	1 989 m
Conduite MPC	0 m
TOTAL	1 989 m

* base : inventaire technique

Répartition des conduites selon leur âge

Pressions	Quantité
Moins de 30 ans	1 989 m
Entre 30 et 45 ans	0 m
Plus de 45 ans*	0 m
TOTAL	1 989 m

* Durée de vie « théorique » des réseaux

Le service rendu (tous contrats confondus)

Nombre de points de livraison (PDL) actifs	23 PDL
Consommations	434 MWh
Recettes	6 k€ h.t

Événements intervenus sur le réseau en 2015

Nombre d'incidents intervenus sur	
Le périmètre concédé	0
Les réseaux	0
Les raccordements ⁽¹⁾	0
Les ouvrages collectifs	0

Nombre de signalements d'anomalies et conséquences ⁽²⁾	
Pour odeur de gaz	0
Pour manque de gaz	0
Usagers coupés	0
Dommmages corporels	0

Evolutions sur l'exercice ⁽³⁾ (réseaux & branchements)	
Extension (m)	0
Renouvellement (m)	0
Abandon (m)	0
Les branchements ⁽⁴⁾	0

(1) Branchements sur réseaux et branchements particuliers en immeubles collectifs (2) Sur la base des incidents intervenus sur les ouvrages concédés (3) Travaux de 1^{er} établissement compris (4) Extension & densification (individuels/collectifs)

Situation au 31 décembre 2015

St-Martin-le-Beau (37225)

Données techniques

Début de signature du contrat : 1999
 Début de desserte : 1973
 Déléguée à : GrDF
 Terme concession : 2029
 Concession : historique
 Plage d'altitude de facturation : de 0 à 200 m
 Nature du gaz distribué : méthane, type H, sec

Inventaire du patrimoine

Inventaire technique		Inventaire comptable		
Quantité	Type d'ouvrage	Quantité	Valeur d'actif brute	Valeur d'actif nette
22 158 m	Conduites de distribution	22 275 m	939 668 €	584 351 €
n.c	Branchements individuels ⁽¹⁾	635 u	463 255 €	325 301 €
0 u	Branchements particuliers ⁽²⁾	n.c	n.c	n.c
0 u	Branchements collectifs	7 u	3 613 €	1 892 €
0 u	Conduites d'immeubles	7 u	2 988 €	1 564 €
0 u	Conduites montantes	7 u	9 011 €	4 716 €
0 u	Matériels de détente	0 u	0 €	0 €
-	Terrains et bâtiments	0 m ²	0 €	0 €
-	Autres	0	0 €	0 €
-	TOTAL	-	1 418 535 €	917 824 €

(1) branchements particuliers d'immeubles individuels (2) branchements particuliers d'immeubles collectifs

Répartition des conduites par matériau*

Type de matériaux	Quantité
Polyéthylène	14 229 m
Acier	7 929 m
Cuivre	0 m
TOTAL	22 158 m

* base : inventaire technique

Répartition des conduites par pression*

Pressions	Quantité
Conduite BP	0 m
Conduite MPB	22 158 m
Conduite MPC	0 m
TOTAL	22 158 m

* base : inventaire technique

Répartition des conduites selon leur âge

Pressions	Quantité
Moins de 30 ans	14 210 m
Entre 30 et 45 ans	7 948 m
Plus de 45 ans*	0 m
TOTAL	22 158 m

* Durée de vie « théorique » des réseaux

Le service rendu (tous contrats confondus)

Nombre de points de livraison (PDL) actifs	532 PDL
Consommations	12 691 MWh
Recettes	152 k€ h.t

Événements intervenus sur le réseau en 2015

Nombre d'incidents intervenus sur	
Le périmètre concédé	3
Les réseaux	0
Les raccordements ⁽¹⁾	3
Les ouvrages collectifs	0

Nombre de signalements d'anomalies et conséquences ⁽²⁾	
Pour odeur de gaz	3
Pour manque de gaz	0
Usagers coupés	2
Dommmages corporels	0

Evolutions sur l'exercice ⁽³⁾ (réseaux & branchements)	
Extension (m)	392
Renouvellement (m)	0
Abandon (m)	0
Les branchements ⁽⁴⁾	28

(1) Branchements sur réseaux et branchements particuliers en immeubles collectifs (2) Sur la base des incidents intervenus sur les ouvrages concédés (3) Travaux de 1^{er} établissement compris (4) Extension & densification (individuels/collectifs)

Situation au 31 décembre 2015

Ste-Maure-de-Touraine (37226)

Données techniques

Début de signature du contrat : 1995
 Début de desserte : 1994
 Déléguée à : GrDF
 Terme concession : 2025
 Concession : historique
 Plage d'altitude de facturation : de 0 à 200 m
 Nature du gaz distribué : méthane, type H, sec

Inventaire du patrimoine

Inventaire technique		Inventaire comptable		
Quantité	Type d'ouvrage	Quantité	Valeur d'actif brute	Valeur d'actif nette
30 231 m	Conduites de distribution	30 329 m	1 694 457 €	1 176 938 €
n.c	Branchements individuels ⁽¹⁾	662 u	486 354 €	334 652 €
135 u	Branchements particuliers ⁽²⁾	n.c	n.c	n.c
31 u	Branchements collectifs	20 u	18 799 €	10 278 €
14 u	Conduites d'immeubles	27 u	17 266 €	8 817 €
19 u	Conduites montantes	27 u	52 074 €	26 593 €
0 u	Matériels de détente	0 u	0 €	0 €
-	Terrains et bâtiments	0 m ²	0 €	0 €
-	Autres	0	6 727 €	0 €
-	TOTAL	-	2 275 676 €	1 557 278 €

(1) branchements particuliers d'immeubles individuels (2) branchements particuliers d'immeubles collectifs

Répartition des conduites par matériau*

Type de matériaux	Quantité
Polyéthylène	29 285 m
Acier	946 m
Cuivre	0 m
TOTAL	30 231 m

* base : inventaire technique

Répartition des conduites par pression*

Pressions	Quantité
Conduite BP	0 m
Conduite MPB	30 231 m
Conduite MPC	0 m
TOTAL	30 231 m

* base : inventaire technique

Répartition des conduites selon leur âge

Pressions	Quantité
Moins de 30 ans	29 656 m
Entre 30 et 45 ans	575 m
Plus de 45 ans*	0 m
TOTAL	30 231 m

* Durée de vie « théorique » des réseaux

Le service rendu (tous contrats confondus)

Nombre de points de livraison (PDL) actifs	791 PDL
Consommations	14 507 MWh
Recettes	204 k€ h.t

Événements intervenus sur le réseau en 2015

Nombre d'incidents intervenus sur	
Le périmètre concédé	1
Les réseaux	0
Les raccordements ⁽¹⁾	1
Les ouvrages collectifs	0

Nombre de signalements d'anomalies et conséquences ⁽²⁾	
Pour odeur de gaz	0
Pour manque de gaz	1
Usagers coupés	1
Dommmages corporels	0

Evolutions sur l'exercice ⁽³⁾ (réseaux & branchements)	
Extension (m)	85
Renouvellement (m)	0
Abandon (m)	0
Les branchements ⁽⁴⁾	1

(1) Branchements sur réseaux et branchements particuliers en immeubles collectifs (2) Sur la base des incidents intervenus sur les ouvrages concédés (3) Travaux de 1^{er} établissement compris (4) Extension & densification (individuels/collectifs)

Situation au 31 décembre 2015

St-Ouen-les-Vignes (37230)

Données techniques

Début de signature du contrat : 1995
 Début de desserte : 1995
 Déléguée à : GrDF
 Terme concession : 2025
 Concession : historique
 Plage d'altitude de facturation : de 0 à 200 m
 Nature du gaz distribué : méthane, type H, sec

Inventaire du patrimoine

Inventaire technique		Inventaire comptable		
Quantité	Type d'ouvrage	Quantité	Valeur d'actif brute	Valeur d'actif nette
6 894 m	Conduites de distribution	6 975 m	235 279 €	157 834 €
n.c	Branchements individuels ⁽¹⁾	141 u	125 889 €	90 979 €
0 u	Branchements particuliers ⁽²⁾	n.c	n.c	n.c
0 u	Branchements collectifs	0 u	0 €	0 €
0 u	Conduites d'immeubles	0 u	0 €	0 €
0 u	Conduites montantes	0 u	0 €	0 €
0 u	Matériels de détente	0 u	0 €	0 €
-	Terrains et bâtiments	0 m ²	0 €	0 €
-	Autres	0	0 €	0 €
-	TOTAL	-	361 167 €	248 813 €

(1) branchements particuliers d'immeubles individuels (2) branchements particuliers d'immeubles collectifs

Répartition des conduites par matériau*

Type de matériaux	Quantité
Polyéthylène	6 894 m
Acier	0 m
Cuivre	0 m
TOTAL	6 894 m

* base : inventaire technique

Répartition des conduites par pression*

Pressions	Quantité
Conduite BP	0 m
Conduite MPB	6 894 m
Conduite MPC	0 m
TOTAL	6 894 m

* base : inventaire technique

Répartition des conduites selon leur âge

Pressions	Quantité
Moins de 30 ans	6 894 m
Entre 30 et 45 ans	0 m
Plus de 45 ans*	0 m
TOTAL	6 894 m

* Durée de vie « théorique » des réseaux

Le service rendu (tous contrats confondus)

Nombre de points de livraison (PDL) actifs	130 PDL
Consommations	1 958 MWh
Recettes	31 k€ h.t

Événements intervenus sur le réseau en 2015

Nombre d'incidents intervenus sur	
Le périmètre concédé	0
Les réseaux	0
Les raccordements ⁽¹⁾	0
Les ouvrages collectifs	0

Nombre de signalements d'anomalies et conséquences ⁽²⁾	
Pour odeur de gaz	0
Pour manque de gaz	0
Usagers coupés	0
Dommmages corporels	0

Evolutions sur l'exercice ⁽³⁾ (réseaux & branchements)	
Extension (m)	0
Renouvellement (m)	0
Abandon (m)	0
Les branchements ⁽⁴⁾	0

(1) Branchements sur réseaux et branchements particuliers en immeubles collectifs (2) Sur la base des incidents intervenus sur les ouvrages concédés (3) Travaux de 1^{er} établissement compris (4) Extension & densification (individuels/collectifs)

Situation au 31 décembre 2015

Saint-Roch (37237)

Données techniques

Début de desserte : 2007
Déléguée à : Sorégies
Gaz distribué : Propane
Terme concession : 2036
Concession : DSP
Nombre de citernes de stockage : 2
Capacité de stockage : 6 tonnes

Inventaire du patrimoine

Inventaire technique		Inventaire comptable		
Quantité	Type d'ouvrage	Quantité	Valeur d'actif brute	Valeur d'actif nette
2 054 m	Conduites de distribution	2 282 m	154 056 €	142 844 €
28 u	Branchements individuels ⁽¹⁾	30 u	43 992 €	41 110 €
0 u	Branchements particuliers ⁽²⁾	n.c	n.c	n.c
0 u	Branchements collectifs	0 u	0 €	0 €
0 u	Conduites d'immeubles	0 u	0 €	0 €
0 u	Conduites montantes	0 u	0 €	0 €
0 u	Matériels de détente	0 u	0 €	0 €
0 m ²	Terrains et bâtiments	0 m ²	0 €	0 €
0	Autres	0	0 €	0 €
-	TOTAL	-	198 048 €	183 954 €

(1) branchements particuliers d'immeubles individuels

(2) branchements particuliers d'immeubles collectifs

Sorégies devra rapprocher ses inventaires pour 2016

Répartition des conduites par matériau*

Type de matériaux	Quantité
Polyéthylène	2 054 m
Acier	0 m
Cuivre	0 m
TOTAL	2 054 m

* base : inventaire technique

Répartition des conduites par pression*

Pressions	Quantité
Conduite BP	0 m
Conduite MPB	2 054 m
Conduite MPC	0 m
TOTAL	2 054 m

* base : inventaire technique

Répartition des conduites selon leur âge

Pressions	Quantité
Moins de 30 ans	2 054 m
Entre 30 et 45 ans	0 m
Plus de 45 ans*	0 m
TOTAL	2 054 m

* Durée de vie « théorique » des réseaux

Le service rendu (tous contrats confondus)

Nombre de points de livraison (PDL) actifs	36 PDL
Consommations	418 MWh
Recettes	33 k€ h.t

Événements intervenus sur le réseau en 2015

Nombre d'incidents intervenus sur	
Le périmètre concédé	0
Les réseaux	0
Les raccordements ⁽¹⁾	0
Les ouvrages collectifs	0

Nombre de signalements d'anomalies et conséquences ⁽²⁾	
Pour odeur de gaz	0
Pour manque de gaz	0
Usagers coupés	0
Dommmages corporels	0

Evolutions sur l'exercice ⁽³⁾ (réseaux & branchements)	
Extension (m)	0
Renouvellement (m)	0
Abandon (m)	0
Les branchements ⁽⁴⁾	1

(1) Branchements sur réseaux et branchements particuliers en immeubles collectifs (2) Sur la base des incidents intervenus sur les ouvrages concédés (3) Travaux de 1^{er} établissement compris (4) Extension & densification (individuels/collectifs)

Situation au 31 décembre 2015

Semblançay (37245)

Données techniques

Début de signature du contrat : 1999
 Début de desserte : 1995
 Déléguée à : GrDF
 Terme concession : 2025
 Concession : historique
 Plage d'altitude de facturation : de 0 à 200 m
 Nature du gaz distribué : méthane, type H, sec

Inventaire du patrimoine

Inventaire technique		Inventaire comptable		
Quantité	Type d'ouvrage	Quantité	Valeur d'actif brute	Valeur d'actif nette
9 437 m	Conduites de distribution	9 437 m	530 051 €	373 449 €
n.c	Branchements individuels ⁽¹⁾	93 u	85 003 €	63 481 €
2 u	Branchements particuliers ⁽²⁾	n.c	n.c	n.c
1 u	Branchements collectifs	6 u	4 473 €	2 663 €
1 u	Conduites d'immeubles	6 u	3 693 €	2 199 €
1 u	Conduites montantes	6 u	11 140 €	6 631 €
0 u	Matériels de détente	0 u	0 €	0 €
-	Terrains et bâtiments	0 m ²	0 €	0 €
-	Autres	0	0 €	0 €
-	TOTAL	-	634 360 €	448 422 €

(1) branchements particuliers d'immeubles individuels (2) branchements particuliers d'immeubles collectifs

Répartition des conduites par matériau*

Type de matériaux	Quantité
Polyéthylène	7 845 m
Acier	1 592 m
Cuivre	0 m
TOTAL	9 437 m

* base : inventaire technique

Répartition des conduites par pression*

Pressions	Quantité
Conduite BP	0 m
Conduite MPB	7 953 m
Conduite MPC	1 484 m
TOTAL	9 437 m

* base : inventaire technique

Répartition des conduites selon leur âge

Pressions	Quantité
Moins de 30 ans	9 437 m
Entre 30 et 45 ans	0 m
Plus de 45 ans*	0 m
TOTAL	9 437 m

* Durée de vie « théorique » des réseaux

Le service rendu (tous contrats confondus)

Nombre de points de livraison (PDL) actifs	111 PDL
Consommations	3 361 MWh
Recettes	37 k€ h.t

Événements intervenus sur le réseau en 2015

Nombre d'incidents intervenus sur	
Le périmètre concédé	2
Les réseaux	0
Les raccordements ⁽¹⁾	1
Les ouvrages collectifs	0

Nombre de signalements d'anomalies et conséquences ⁽²⁾	
Pour odeur de gaz	0
Pour manque de gaz	1
Usagers coupés	2
Dommmages corporels	0

Evolutions sur l'exercice ⁽³⁾ (réseaux & branchements)	
Extension (m)	264
Renouvellement (m)	0
Abandon (m)	0
Les branchements ⁽⁴⁾	15

(1) Branchements sur réseaux et branchements particuliers en immeubles collectifs (2) Sur la base des incidents intervenus sur les ouvrages concédés (3) Travaux de 1^{er} établissement compris (4) Extension & densification (individuels/collectifs)

Situation au 31 décembre 2015

Sepmes (37247)

Données techniques

Début de desserte : 2014
Déléguée à : Sorégies
Gaz distribué : Propane
Terme concession : 2043
Concession : DSP
Nombre de citernes de stockage : 1
Capacité de stockage : 3 tonnes

Inventaire du patrimoine

Inventaire technique		Inventaire comptable		
Quantité	Type d'ouvrage	Quantité	Valeur d'actif brute	Valeur d'actif nette
460 m	Conduites de distribution	460 m	41 773 €	41 141 €
8 u	Branchements individuels ⁽¹⁾	8 u	19 067 €	18 602 €
n.c	Branchements particuliers ⁽²⁾	n.c	n.c	n.c
0 u	Branchements collectifs	0 u	0 €	0 €
0 u	Conduites d'immeubles	0 u	0 €	0 €
0 u	Conduites montantes	0 u	0 €	0 €
0 u	Matériels de détente	0 u	0 €	0 €
0 m ²	Terrains et bâtiments	0 m ²	0 €	0 €
0	Autres	0	0 €	0 €
-	TOTAL	-	60 839 €	59 743 €

(1) branchements particuliers d'immeubles individuels (2) branchements particuliers d'immeubles collectifs

Répartition des conduites par matériau*

Type de matériaux	Quantité
Polyéthylène	460 m
Acier	0 m
Cuivre	0 m
TOTAL	460 m

* base : inventaire technique

Répartition des conduites par pression*

Pressions	Quantité
Conduite BP	0 m
Conduite MPB	460 m
Conduite MPC	0 m
TOTAL	460 m

* base : inventaire technique

Répartition des conduites selon leur âge

Pressions	Quantité
Moins de 30 ans	460 m
Entre 30 et 45 ans	0 m
Plus de 45 ans*	0 m
TOTAL	460 m

* Durée de vie « théorique » des réseaux

Le service rendu (tous contrats confondus)

Nombre de points de livraison (PDL) actifs	6 PDL
Consommations	197 MWh
Recettes	14 k€ h.t

Événements intervenus sur le réseau en 2015

Nombre d'incidents intervenus sur	
Le périmètre concédé	0
Les réseaux	0
Les raccordements ⁽¹⁾	0
Les ouvrages collectifs	0

Nombre de signalements d'anomalies et conséquences ⁽²⁾	
Pour odeur de gaz	0
Pour manque de gaz	0
Usagers coupés	0
Dommmages corporels	0

Evolutions sur l'exercice ⁽³⁾ (réseaux & branchements)	
Extension (m)	460
Renouvellement (m)	0
Abandon (m)	0
Les branchements ⁽⁴⁾	7

(1) Branchements sur réseaux et branchements particuliers en immeubles collectifs (2) Sur la base des incidents intervenus sur les ouvrages concédés (3) Travaux de 1^{er} établissement compris (4) Extension & densification (individuels/collectifs)

Situation au 31 décembre 2015

Sonzay (37249)

Données techniques

Début de desserte : 2008
 Déléguée à : Sorégies
 Gaz distribué : Propane
 Terme concession : 2036
 Concession : DSP
 Nombre de citernes de stockage : 2
 Capacité de stockage : 25 tonnes

Inventaire du patrimoine

Inventaire technique		Inventaire comptable		
Quantité	Type d'ouvrage	Quantité	Valeur d'actif brute	Valeur d'actif nette
2 098 m	Conduites de distribution	2 098 m	193 333 €	188 408 €
54 u	Branchements individuels ⁽¹⁾	54 u	53 283 €	51 491 €
n.c	Branchements particuliers ⁽²⁾	n.c	n.c	n.c
0 u	Branchements collectifs	0 u	0 €	0 €
0 u	Conduites d'immeubles	0 u	0 €	0 €
0 u	Conduites montantes	0 u	0 €	0 €
0 u	Matériels de détente	0 u	0 €	0 €
0 m ²	Terrains et bâtiments	0 m ²	0 €	0 €
0	Autres	0	0 €	0 €
-	TOTAL	-	246 616 €	239 899 €

(1) branchements particuliers d'immeubles individuels (2) branchements particuliers d'immeubles collectifs

Répartition des conduites par matériau*

Type de matériaux	Quantité
Polyéthylène	2 098 m
Acier	0 m
Cuivre	0 m
TOTAL	2 098 m

* base : inventaire technique

Répartition des conduites par pression*

Pressions	Quantité
Conduite BP	0 m
Conduite MPB	2 098 m
Conduite MPC	0 m
TOTAL	2 098 m

* base : inventaire technique

Répartition des conduites selon leur âge

Pressions	Quantité
Moins de 30 ans	2 098 m
Entre 30 et 45 ans	0 m
Plus de 45 ans*	0 m
TOTAL	2 098 m

* Durée de vie « théorique » des réseaux

Le service rendu (tous contrats confondus)

Nombre de points de livraison (PDL) actifs	38 PDL
Consommations	382 MWh
Recettes	31 k€ h.t

Événements intervenus sur le réseau en 2015

Nombre d'incidents intervenus sur	
Le périmètre concédé	0
Les réseaux	0
Les raccordements ⁽¹⁾	0
Les ouvrages collectifs	0

Nombre de signalements d'anomalies et conséquences ⁽²⁾	
Pour odeur de gaz	0
Pour manque de gaz	0
Usagers coupés	0
Dommmages corporels	0

Evolutions sur l'exercice ⁽³⁾ (réseaux & branchements)	
Extension (m)	1 264
Renouvellement (m)	0
Abandon (m)	0
Les branchements ⁽⁴⁾	21

(1) Branchements sur réseaux et branchements particuliers en immeubles collectifs (2) Sur la base des incidents intervenus sur les ouvrages concédés (3) Travaux de 1^{er} établissement compris (4) Extension & densification (individuels/collectifs)

Situation au 31 décembre 2015

Sorigny (37250)

Données techniques

Début de signature du contrat : 2004
 Début de desserte : 1993
 Déléguée à : GrDF
 Terme concession : 2034
 Concession : historique
 Plage d'altitude de facturation : de 0 à 200 m
 Nature du gaz distribué : méthane, type H, sec

Inventaire du patrimoine

Inventaire technique		Inventaire comptable		
Quantité	Type d'ouvrage	Quantité	Valeur d'actif brute	Valeur d'actif nette
21 176 m	Conduites de distribution	20 795 m	1 068 833 €	874 548 €
n.c	Branchements individuels ⁽¹⁾	323 u	275 149 €	238 767 €
2 u	Branchements particuliers ⁽²⁾	n.c	n.c	n.c
1 u	Branchements collectifs	3 u	2 691 €	2 434 €
0 u	Conduites d'immeubles	3 u	713 €	574 €
0 u	Conduites montantes	3 u	1 731 €	1 331 €
0 u	Matériels de détente	0 u	0 €	0 €
-	Terrains et bâtiments	0 m ²	0 €	0 €
-	Autres	0	0 €	0 €
-	TOTAL	-	1 349 116 €	1 117 653 €

(1) branchements particuliers d'immeubles individuels (2) branchements particuliers d'immeubles collectifs

Répartition des conduites par matériau*

Type de matériaux	Quantité
Polyéthylène	21 176 m
Acier	0 m
Cuivre	0 m
TOTAL	21 176 m

* base : inventaire technique

Répartition des conduites par pression*

Pressions	Quantité
Conduite BP	0 m
Conduite MPB	21 176 m
Conduite MPC	0 m
TOTAL	21 176 m

* base : inventaire technique

Répartition des conduites selon leur âge

Pressions	Quantité
Moins de 30 ans	21 176 m
Entre 30 et 45 ans	0 m
Plus de 45 ans*	0 m
TOTAL	21 176 m

* Durée de vie « théorique » des réseaux

Le service rendu (tous contrats confondus)

Nombre de points de livraison (PDL) actifs	203 PDL
Consommations	10 926 MWh
Recettes	93 k€ h.t

Événements intervenus sur le réseau en 2015

Nombre d'incidents intervenus sur	
Le périmètre concédé	2
Les réseaux	0
Les raccordements ⁽¹⁾	2
Les ouvrages collectifs	0

Nombre de signalements d'anomalies et conséquences ⁽²⁾	
Pour odeur de gaz	0
Pour manque de gaz	5
Usagers coupés	2
Dommmages corporels	0

Evolutions sur l'exercice ⁽³⁾ (réseaux & branchements)	
Extension (m)	1 193
Renouvellement (m)	0
Abandon (m)	96
Les branchements ⁽⁴⁾	12

(1) Branchements sur réseaux et branchements particuliers en immeubles collectifs (2) Sur la base des incidents intervenus sur les ouvrages concédés (3) Travaux de 1^{er} établissement compris (4) Extension & densification (individuels/collectifs)

Situation au 31 décembre 2015

Thilouze (37257)

Données techniques

Début de desserte : 2008
Déléguée à : Sorégies
Gaz distribué : Propane
Terme concession : 2036
Concession : DSP
Nombre de citernes de stockage : 1
Capacité de stockage : 5 tonnes

Inventaire du patrimoine

Inventaire technique		Inventaire comptable		
Quantité	Type d'ouvrage	Quantité	Valeur d'actif brute	Valeur d'actif nette
2 260 m	Conduites de distribution	2 262 m	209 821 €	189 933 €
37 u	Branchements individuels ⁽¹⁾	38 u	48 784 €	43 836 €
0 u	Branchements particuliers ⁽²⁾	n.c	n.c	n.c
0 u	Branchements collectifs	0 u	0 €	0 €
0 u	Conduites d'immeubles	0 u	0 €	0 €
0 u	Conduites montantes	0 u	0 €	0 €
0 u	Matériels de détente	0 u	0 €	0 €
0 m ²	Terrains et bâtiments	0 m ²	0 €	0 €
0	Autres	0	0 €	0 €
-	TOTAL	-	258 605 €	233 770 €

(1) branchements particuliers d'immeubles individuels (2) branchements particuliers d'immeubles collectifs

Répartition des conduites par matériau*

Type de matériaux	Quantité
Polyéthylène	2 260 m
Acier	0 m
Cuivre	0 m
TOTAL	2 260 m

* base : inventaire technique

Répartition des conduites par pression*

Pressions	Quantité
Conduite BP	0 m
Conduite MPB	2 260 m
Conduite MPC	0 m
TOTAL	2 260 m

* base : inventaire technique

Répartition des conduites selon leur âge

Pressions	Quantité
Moins de 30 ans	2 260 m
Entre 30 et 45 ans	0 m
Plus de 45 ans*	0 m
TOTAL	2 260 m

* Durée de vie « théorique » des réseaux

Le service rendu (tous contrats confondus)

Nombre de points de livraison (PDL) actifs	30 PDL
Consommations	421 MWh
Recettes	32 k€ h.t

Événements intervenus sur le réseau en 2015

Nombre d'incidents intervenus sur	
Le périmètre concédé	1
Les réseaux	0
Les raccordements ⁽¹⁾	1
Les ouvrages collectifs	0

Nombre de signalements d'anomalies et conséquences ⁽²⁾	
Pour odeur de gaz	0
Pour manque de gaz	0
Usagers coupés	0
Dommmages corporels	0

Evolutions sur l'exercice ⁽³⁾ (réseaux & branchements)	
Extension (m)	0
Renouvellement (m)	0
Abandon (m)	0
Les branchements ⁽⁴⁾	0

(1) Branchements sur réseaux et branchements particuliers en immeubles collectifs (2) Sur la base des incidents intervenus sur les ouvrages concédés (3) Travaux de 1^{er} établissement compris (4) Extension & densification (individuels/collectifs)

Situation au 31 décembre 2015

Veigné (37266)

Données techniques

Début de signature du contrat : 1997
 Début de desserte : 1987
 Déléguée à : GrDF
 Terme concession : 2027
 Concession : historique
 Plage d'altitude de facturation : de 0 à 200 m
 Nature du gaz distribué : méthane, type H, sec

Inventaire du patrimoine

Inventaire technique		Inventaire comptable		
Quantité	Type d'ouvrage	Quantité	Valeur d'actif brute	Valeur d'actif nette
37 258 m	Conduites de distribution	37 903 m	1 845 958 €	1 231 774 €
n.c	Branchements individuels ⁽¹⁾	819 u	664 949 €	460 834 €
22 u	Branchements particuliers ⁽²⁾	n.c	n.c	n.c
9 u	Branchements collectifs	22 u	28 128 €	19 984 €
6 u	Conduites d'immeubles	20 u	17 319 €	10 917 €
4 u	Conduites montantes	21 u	50 259 €	31 111 €
2 u	Matériels de détente	2 u	31 839 €	11 480 €
-	Terrains et bâtiments	0 m ²	0 €	0 €
-	Autres	0	0 €	0 €
-	TOTAL	-	2 638 452 €	1 766 100 €

(1) branchements particuliers d'immeubles individuels (2) branchements particuliers d'immeubles collectifs

Répartition des conduites par matériau*

Type de matériaux	Quantité
Polyéthylène	33 446 m
Acier	3 812 m
Cuivre	0 m
TOTAL	37 258 m

* base : inventaire technique

Répartition des conduites par pression*

Pressions	Quantité
Conduite BP	0 m
Conduite MPB	33 563 m
Conduite MPC	3 695 m
TOTAL	37 258 m

* base : inventaire technique

Répartition des conduites selon leur âge

Pressions	Quantité
Moins de 30 ans	37 258 m
Entre 30 et 45 ans	0 m
Plus de 45 ans*	0 m
TOTAL	37 258 m

* Durée de vie « théorique » des réseaux

Le service rendu (tous contrats confondus)

Nombre de points de livraison (PDL) actifs	887 PDL
Consommations	16 418 MWh
Recettes	228 k€ h.t

Événements intervenus sur le réseau en 2015

Nombre d'incidents intervenus sur	
Le périmètre concédé	10
Les réseaux	0
Les raccordements ⁽¹⁾	10
Les ouvrages collectifs	0

Nombre de signalements d'anomalies et conséquences ⁽²⁾	
Pour odeur de gaz	6
Pour manque de gaz	1
Usagers coupés	7
Dommmages corporels	0

Evolutions sur l'exercice ⁽³⁾ (réseaux & branchements)	
Extension (m)	220
Renouvellement (m)	0
Abandon (m)	335
Les branchements ⁽⁴⁾	3

(1) Branchements sur réseaux et branchements particuliers en immeubles collectifs (2) Sur la base des incidents intervenus sur les ouvrages concédés (3) Travaux de 1^{er} établissement compris (4) Extension & densification (individuels/collectifs)

Situation au 31 décembre 2015

Villeloin-Coulangé (37277)

Données techniques

Début de desserte : 2015
 Déléguée à : Sorégies
 Gaz distribué : Propane
 Terme concession : 2042
 Concession : DSP
 Nombre de citernes de stockage : 1
 Capacité de stockage : 6 tonnes

Inventaire du patrimoine

Inventaire technique		Inventaire comptable		
Quantité	Type d'ouvrage	Quantité	Valeur d'actif brute	Valeur d'actif nette
398 m	Conduites de distribution	398 m	33 072 €	32 736 €
32 u	Branchements individuels ⁽¹⁾	32 u	30 093 €	29 788 €
0 u	Branchements particuliers ⁽²⁾	n.c.	n.c.	n.c.
0 u	Branchements collectifs	0 u	0 €	0 €
0 u	Conduites d'immeubles	0 u	0 €	0 €
0 u	Conduites montantes	0 u	0 €	0 €
0 u	Matériels de détente	0 u	0 €	0 €
0 m ²	Terrains et bâtiments	0 m ²	0 €	0 €
0	Autres	0	0 €	0 €
-	TOTAL	-	63 165 €	62 525 €

(1) branchements particuliers d'immeubles individuels (2) branchements particuliers d'immeubles collectifs

Répartition des conduites par matériau*

Type de matériaux	Quantité
Polyéthylène	398 m
Acier	0 m
Cuivre	0 m
TOTAL	398 m

* base : inventaire technique

Répartition des conduites par pression*

Pressions	Quantité
Conduite BP	0 m
Conduite MPB	398 m
Conduite MPC	0 m
TOTAL	398 m

* base : inventaire technique

Répartition des conduites selon leur âge

Pressions	Quantité
Moins de 30 ans	398 m
Entre 30 et 45 ans	0 m
Plus de 45 ans*	0 m
TOTAL	398 m

* Durée de vie « théorique » des réseaux

Le service rendu (tous contrats confondus)

Nombre de points de livraison (PDL) actifs	32 PDL
Consommations	161 MWh
Recettes	15 k€ h.t

Événements intervenus sur le réseau en 2015

Nombre d'incidents intervenus sur	
Le périmètre concédé	0
Les réseaux	0
Les raccordements ⁽¹⁾	0
Les ouvrages collectifs	0

Nombre de signalements d'anomalies et conséquences ⁽²⁾	
Pour odeur de gaz	0
Pour manque de gaz	0
Usagers coupés	0
Dommmages corporels	0

Evolutions sur l'exercice ⁽³⁾ (réseaux & branchements)	
Extension (m)	398
Renouvellement (m)	0
Abandon (m)	0
Les branchements ⁽⁴⁾	32

(1) Branchements sur réseaux et branchements particuliers en immeubles collectifs (2) Sur la base des incidents intervenus sur les ouvrages concédés (3) Travaux de 1^{er} établissement compris (4) Extension & densification (individuels/collectifs)

Situation au 31 décembre 2015

Vouvray

(37281)

Données techniques

Début de signature du contrat : 1999
 Début de desserte : 1990
 Déléguée à : GrDF
 Terme concession : 2020
 Concession : historique
 Plage d'altitude de facturation : de 0 à 200 m
 Nature du gaz distribué : méthane, type H, sec

Inventaire du patrimoine

Inventaire technique		Inventaire comptable		
Quantité	Type d'ouvrage	Quantité	Valeur d'actif brute	Valeur d'actif nette
26 319 m	Conduites de distribution	26 523 m	1 391 509 €	855 182 €
n.c	Branchements individuels ⁽¹⁾	462 u	425 979 €	305 326 €
95 u	Branchements particuliers ⁽²⁾	n.c	n.c	n.c
17 u	Branchements collectifs	28 u	43 853 €	30 165 €
18 u	Conduites d'immeubles	34 u	28 135 €	17 295 €
15 u	Conduites montantes	35 u	86 010 €	53 304 €
1 u	Matériels de détente	1 u	15 080 €	8 621 €
-	Terrains et bâtiments	0 m ²	0 €	0 €
-	Autres	0	0 €	0 €
-	TOTAL	-	1 990 566 €	1 269 893 €

(1) branchements particuliers d'immeubles individuels (2) branchements particuliers d'immeubles collectifs

Répartition des conduites par matériau*

Type de matériaux	Quantité
Polyéthylène	23 480 m
Acier	2 839 m
Cuivre	0 m
TOTAL	26 319 m

* base : inventaire technique

Répartition des conduites par pression*

Pressions	Quantité
Conduite BP	0 m
Conduite MPB	23 856 m
Conduite MPC	2 463 m
TOTAL	26 319 m

* base : inventaire technique

Répartition des conduites selon leur âge

Pressions	Quantité
Moins de 30 ans	26 319 m
Entre 30 et 45 ans	0 m
Plus de 45 ans*	0 m
TOTAL	26 319 m

* Durée de vie « théorique » des réseaux

Le service rendu (tous contrats confondus)

Nombre de points de livraison (PDL) actifs	602 PDL
Consommations	18 440 MWh
Recettes	199 k€ h.t

Événements intervenus sur le réseau en 2015

Nombre d'incidents intervenus sur	
Le périmètre concédé	8
Les réseaux	2
Les raccordements ⁽¹⁾	6
Les ouvrages collectifs	0

Nombre de signalements d'anomalies et conséquences ⁽²⁾	
Pour odeur de gaz	7
Pour manque de gaz	3
Usagers coupés	73
Dommmages corporels	0

Evolutions sur l'exercice ⁽³⁾ (réseaux & branchements)	
Extension (m)	0
Renouvellement (m)	18
Abandon (m)	18
Les branchements ⁽⁴⁾	6

(1) Branchements sur réseaux et branchements particuliers en immeubles collectifs (2) Sur la base des incidents intervenus sur les ouvrages concédés (3) Travaux de 1^{er} établissement compris (4) Extension & densification (individuels/collectifs)



12 - 14 rue Blaise Pascal - BP 51314 - 37013 TOURS CEDEX 1
Tél. : 02 47 31 68 68 - Télécopie : 02 47 05 81 21
Courriel : sieil@sieil37.fr

