

Tutoriel :



Utilisation de l'application de vote en ligne Quizzbox

Sur quel outil utiliser Quizzbox ?

- sur un ordinateur, une tablette, un smartphone

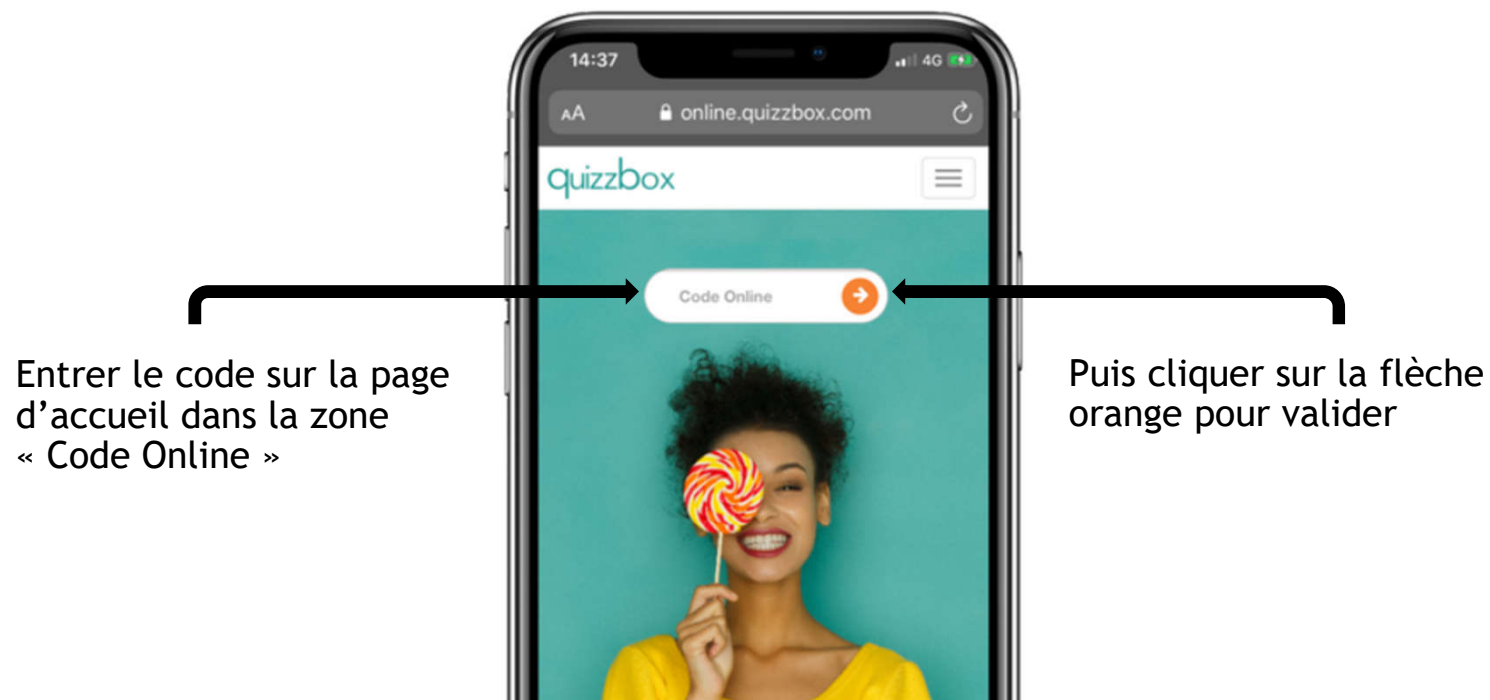
Comment aller sur la page Quizzbox ?

- saisir **qb.live** dans la barre d'adresse
- ou saisir **qb.live** dans la barre de recherche Google puis sélectionner QuizzBox Online - Accueil

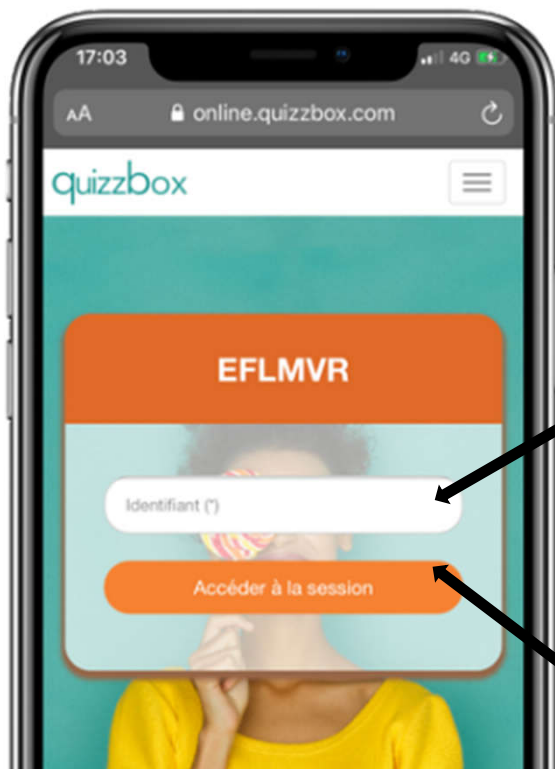


Rejoindre la séance

Avant le Comité syndical, vous recevrez par email
le code Online de la séance et votre identifiant personnel :

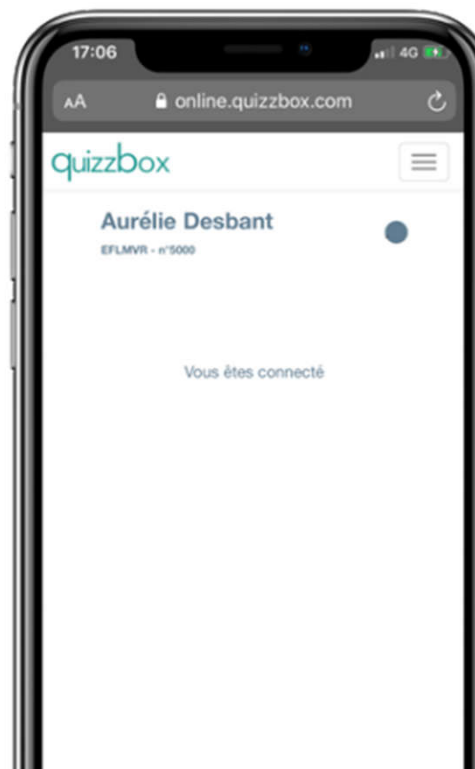


Identifiez-vous




Lorsque la page est ouverte, saisir votre identifiant

Valider en cliquant sur « Accéder à la session »

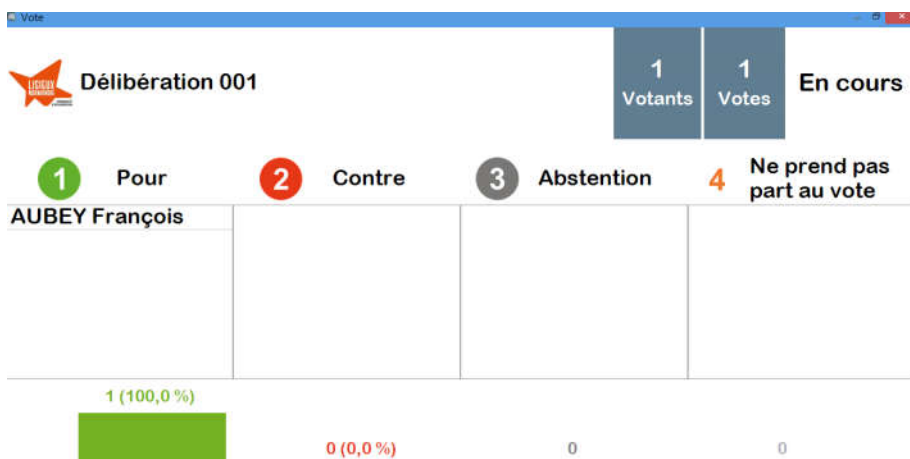


Une fois validé, vous arrivez sur l'espace de vote et vous trouvez un message d'attente



Une fois le vote ouvert, votre boîtier apparaîtra, avec le nom de la délibération. Vous pouvez alors voter et valider votre vote (touche ).

Vous pouvez corriger votre vote à tout moment tant qu'il n'est pas clôturé, en cliquant sur la croix en bas à droite.



François AUBEY

FDYBRF - n°5000

Délibération 001


The image shows four voting buttons stacked vertically. The top button is green and labeled 'Pour' with an 'ok' label on the right. The second button is white with a red border and labeled 'Contre'. The third button is white with a grey border and labeled 'Abstention'. The fourth button is white with a grey border and labeled 'Ne se prononce pas'.



Suivez le vote en direct sur l'écran projeté : une fois votre vote validé, il s'affiche sur l'écran en temps réel par visioconférence sur Teams.



Vote avec pouvoir

- Au moment du vote, si vous détenez un pouvoir, 2 tableaux de vote s'afficheront sur le même écran.
- Afin de valider vos votes et qu'ils soient enregistrés dans le système, vous devez appuyer sur  positionné en bas de l'écran.
- La validation de ces votes se matérialise par « A voté » affiché au dessus du bouton de validation.

