

# **FINANCE**

## **COMPTE DE GESTION 2021**

### **DU BUDGET PRINCIPAL**

**037090**

**P.DEP INDRE-ET-LOIRE**

**66400 SY INTERC ENERGIE INDRE LOIRE**

ORIGINE DU DOCUMENT : sophiyath.osseni

Exercice : 2021

Budget collectivité : 66400

A Viser : 1

Edition Provisoire : 0

Edition destinée au CDG sur chiffre étendu : 1

Date à considérer dans les messages de supervision

**TRÉSOR PUBLIC**

**P.DEP INDRE-ET-LOIRE**

**N° CODIQUE 037090**

**Date d'édition : 25/05/2022**

**IDENTIFIANT BUDGET 66400**

**N° de SIRET 20007654500017**

**SY INTERC ENERGIE INDRE LOIRE  
BUDGET PRINCIPAL**

**COMPTE DE GESTION  
EXERCICE 2021**

**PRÉSENTÉ À**

**La Chambre régionale des comptes**

**PAR LE(S) COMPTABLE(S)**

**Mme Béatrice Wacongne  
037090 P.DEP INDRE-ET-LOIRE**

**Mme Béatrice Wacongne  
037090 P.DEP INDRE-ET-LOIRE**

**MME Chantal DEBLAIS  
037090 P.DEP INDRE-ET-LOIRE**

**AYANT EXERCÉ AU COURS DE LA GESTION**

**DU 01/03/2021 AU 25/05/2022**

**DU 01/02/2021 AU 28/02/2021**

**DU 01/01/2021 AU 31/01/2021**

N° CODIQUE 037090  
P.DEP INDRE-ET-LOIRE  
Date d'édition : 25/05/2022

Population : 622523  
Nomenclature M14 sup egal 10000h  
Voté par Nature avec ref. fonct.  
Exercice 2021

## SOMMAIRE

|  |            | <b>PAGES</b> |
|--|------------|--------------|
| <b>1ERE PARTIE : Situation patrimoniale</b> .....              |            | 3            |
| 1 Bilan synthétique .....                                      | Etat I-1   | 4            |
| 2 Bilan .....  | Etat I-2   | 5            |
| 3 Compte de résultat synthétique .....                         | Etat I-3   | 13           |
| 4 Compte de résultat .....                                     | Etat I-4   | 14           |
| 5 Annexe .....   |            | 18           |
| Etats des opérations pour compte de tiers .....                | Etat I-5   | 19           |
| <b>2EME PARTIE : Exécution budgétaire</b> .....                |            | 21           |
| 1 Résultats budgétaires de l'exercice .....                    | Etat II-1  | 22           |
| 2 Résultats d'exécution .....                                  | Etat II-2  | 23           |
| 3 Etat de consommation des crédits .....                       | Etat II-3  | 26           |
| 4 Etat de réalisation des opérations .....                     | Etat II-4  | 30           |
| <b>3EME PARTIE : Comptabilité des deniers et valeurs</b> ..... |            | 40           |
| 1 Balance des comptes .....                                    | Etat III-1 | 41           |
| 2 Situation des valeurs inactives .....                        | Etat III-2 | 74           |
| <b>4EME PARTIE : Page des signatures</b> .....                 |            | 75           |

## **SITUATION PATRIMONIALE**

**66400 - SY INTERC ENERGIE INDRE LOIRE**

**BILAN SYNTHÉTIQUE**

En milliers d'Euros

| ACTIF NET  | Total             | PASSIF  | Total             |
|--|-------------------|---|-------------------|
| <b>Immobilisations incorporelles (nettes)</b>  | <b>9 902,37</b>   | Dotations   | 55 013,80         |
| Terrains   | 54,84             | Fonds globalisés  | 4 084,40          |
| Constructions  | 1 804,49          | Réserves  | 233 302,42        |
| Réseaux et installations de voirie et réseaux divers   | 170 786,09        | Différences sur réalisations d'immobilisations                      | -3 376,08         |
| Immobilisations corporelles en cours   | 14 289,54         | Report à nouveau  | 4 343,49          |
| Immobilisations mises en concession, affermage ou à disposition et immobilisations affectées | 237 712,50        | Résultat de l'exercice  | 5 033,43          |
| Autres immobilisations corporelles   | 2 087,63          | Subventions transférables   | 48 245,61         |
| <b>Total immobilisations corporelles (nettes)</b>  | <b>426 735,09</b> | Subventions non transférables                                       | 80 413,92         |
| <b>Immobilisations financières</b>   | <b>3 975,20</b>   | Droits de l'affectant, du concédant, de l'affermant et du remettant | 10 588,27         |
| <b>TOTAL ACTIF IMMOBILISÉ</b>  | <b>440 612,66</b> | Autres fonds propres  |                   |
| Stocks   |                   | <b>TOTAL FONDS PROPRES</b>  | <b>437 649,27</b> |
| Créances   | 6 841,45          | <b>PROVISIONS POUR RISQUES ET CHARGES</b>                           |                   |
| Valeurs mobilières de placement  |                   | <b>Dettes financières à long terme</b>                              | <b>7 560,51</b>   |
| Disponibilités   | 2 411,41          | Fournisseurs  | 1 058,18          |
| Autres actifs circulant  |                   | Autres dettes à court terme   | 733,99            |
| <b>TOTAL ACTIF CIRCULANT</b>   | <b>9 252,86</b>   | <b>Total dettes à court terme</b>                                   | <b>1 792,17</b>   |
| <b>Comptes de régularisations</b>  |                   | <b>TOTAL DETTES</b>   | <b>9 352,68</b>   |
|  |                   | <b>Comptes de régularisations</b>                                   | <b>2 863,57</b>   |
| <b>TOTAL ACTIF</b>   | <b>449 865,52</b> | <b>TOTAL PASSIF</b>   | <b>449 865,52</b> |

**66400 - SY INTERC ENERGIE INDRE LOIRE**

**BILAN (en Euros)**

| ACTIF                       |  | EXERCICE N            |                                    |                       | EXERCICE N-1          |
|-----------------------------|--|-----------------------|------------------------------------|-----------------------|-----------------------|
|                             |  | BRUT                  | AMORTISSEMENTS<br>ET<br>PROVISIONS | NET                   | NET                   |
| <b>ACTIF<br/>IMMOBILISE</b> | Subventions d'équipement versées         | 14 173 747,86         | 5 553 591,36                       | 8 620 156,50          | 8 753 616,78          |
|                             | Autres immobilisations incorporelles     | 2 527 064,70          | 1 244 852,52                       | 1 282 212,18          | 888 624,61            |
|                             | Immobilisations incorporelles en cours   |                       |                                    |                       |                       |
|                             | Terrains en toute propriété              | 54 840,18             |                                    | 54 840,18             | 54 840,18             |
|                             | Constructions en toute propriété         | 4 641 105,10          | 2 836 610,13                       | 1 804 494,97          | 1 980 882,48          |
|                             | Construction sur sol autrui en tte prop  |                       |                                    |                       |                       |
|                             | Réseaux installations voirie rés divers  | 179 940 800,63        | 31 777 303,84                      | 148 163 496,79        | 137 815 619,38        |
|                             | Collections et oeuvres d'art             |                       |                                    |                       |                       |
|                             | Autres immobilisations corporelles       | 3 475 799,39          | 1 388 172,65                       | 2 087 626,74          | 2 233 966,89          |
|                             | Immobilisations corporelles en cours     | 14 289 538,20         |                                    | 14 289 538,20         | 9 874 730,74          |
|                             | Immo affect à service non personnalisé   |                       |                                    |                       |                       |
|                             | Immo en concess afferm à dispo immo aff  | 237 712 503,95        |                                    | 237 712 503,95        | 237 712 503,95        |
|                             | Terrains reçus au titre de mise à dispo  |                       |                                    |                       |                       |
|                             | Construc reçues au titre mise à dispo    |                       |                                    |                       |                       |
|                             | Construction sur sol autrui mise à dispo |                       |                                    |                       |                       |
|                             | Réseaux installations voirie rés divers  | 23 744 242,64         | 1 121 651,95                       | 22 622 590,69         | 23 143 309,11         |
|                             | Collections et oeuvres d'art             |                       |                                    |                       |                       |
|                             | Autres immobilisations corporelles       |                       |                                    |                       |                       |
|                             | <b>MONTANT A REPORTER</b>                | <b>480 559 642,65</b> | <b>43 922 182,45</b>               | <b>436 637 460,20</b> | <b>422 458 094,12</b> |

**66400 - SY INTERC ENERGIE INDRE LOIRE**

**BILAN (en Euros)**

| ACTIF                                   |   | EXERCICE N            |                                    |                       | EXERCICE N-1          |
|---|---|-----------------------|------------------------------------|-----------------------|-----------------------|
|   |   | BRUT                  | AMORTISSEMENTS<br>ET<br>PROVISIONS | NET                   | NET                   |
| <b>ACTIF<br/>IMMOBILISE<br/>(SUITE)</b> | REPORT                                  | 480 559 642,65        | 43 922 182,45                      | 436 637 460,20        | 422 458 094,12        |
|   | Terrains recus au titre d'affectation   |                       |                                    |                       |                       |
|   | Construct reçues au titre d'affectation |                       |                                    |                       |                       |
|   | Construc sol d'autrui au titre affectat |                       |                                    |                       |                       |
|   | Réseaux installations voirie rés divers |                       |                                    |                       |                       |
|   | Collections et oeuvres d'art            |                       |                                    |                       |                       |
|   | Autres immobilisations corporelles      |                       |                                    |                       |                       |
|   | Participations et créances rattachées   | 69 000,00             |                                    | 69 000,00             | 69 000,00             |
|   | Autres titres immobilisés               | 3 650 000,00          |                                    | 3 650 000,00          | 3 650 000,00          |
|   | Prêts                                   |                       |                                    |                       |                       |
|   | Avances en garanties d'emprunt          |                       |                                    |                       |                       |
|   | Autres créances                         | 256 202,59            |                                    | 256 202,59            | 243 281,20            |
|   | <b>ACTIF IMMOBILISE TOTAL I</b>         | <b>484 534 845,24</b> | <b>43 922 182,45</b>               | <b>440 612 662,79</b> | <b>426 420 375,32</b> |
|   |   |                       |                                    |                       |                       |
|   |   |                       |                                    |                       |                       |
|   |   |                       |                                    |                       |                       |
|   |   |                       |                                    |                       |                       |
|   |   |                       |                                    |                       |                       |



**66400 - SY INTERC ENERGIE INDRE LOIRE**

**BILAN (en Euros)**

| ACTIF                      |   | EXERCICE N          |                                    |                     | EXERCICE N-1        |
|----------------------------|---|---------------------|------------------------------------|---------------------|---------------------|
|                            |   | BRUT                | AMORTISSEMENTS<br>ET<br>PROVISIONS | NET                 | NET                 |
| <b>ACTIF<br/>CIRCULANT</b> | Terrains                                |                     |                                    |                     |                     |
|                            | Production autre que terrains           |                     |                                    |                     |                     |
|                            | Autres stocks                           |                     |                                    |                     |                     |
|                            | Redevables et comptes rattachés         | 5 421 080,65        |                                    | 5 421 080,65        | 2 400 636,01        |
|                            | Créanc irrécouv adm par juge des cptes  |                     |                                    |                     |                     |
|                            | Créances sur l'Etat et collec publiques | 1 157 960,72        |                                    | 1 157 960,72        | 1 127 136,84        |
|                            | Créances sur BA CCAS et CDE rattachées  |                     |                                    |                     |                     |
|                            | Opérations pour le compte de tiers      |                     |                                    |                     |                     |
|                            | Autres créances                         | 262 408,61          |                                    | 262 408,61          | 1 919 859,99        |
|                            | Valeurs mobilières de placement         |                     |                                    |                     |                     |
|                            | Disponibilités                          | 2 411 407,95        |                                    | 2 411 407,95        | 101 162,52          |
|                            | Avances de trésorerie                   |                     |                                    |                     |                     |
|                            | Charges constatées d'avance             |                     |                                    |                     |                     |
|                            | <b>ACTIF CIRCULANT TOTAL II</b>         | <b>9 252 857,93</b> |                                    | <b>9 252 857,93</b> | <b>5 548 795,36</b> |
|                            |   |                     |                                    |                     |                     |
|                            |   |                     |                                    |                     |                     |
|                            |   |                     |                                    |                     |                     |
|                            |   |                     |                                    |                     |                     |

**66400 - SY INTERC ENERGIE INDRE LOIRE**

**BILAN (en Euros)**

| ACTIF                                     |   | EXERCICE N     |                                    |                | EXERCICE N-1   |
|---|---|----------------|------------------------------------|----------------|----------------|
|   |   | BRUT           | AMORTISSEMENTS<br>ET<br>PROVISIONS | NET            | NET            |
| <b>COMPTES DE<br/>REGULARI<br/>SATION</b> | Charges à répartir sur plusieurs exer   |                |                                    |                |                |
|   | Primes de remboursement des obligations |                |                                    |                |                |
|   | Dépenses à classer ou à régulariser     |                |                                    |                | 0,11           |
|   | Ecart de conversion - Actif             |                |                                    |                |                |
|   | COMPTES DE REGULARISATION TOTAL III     |                |                                    |                | 0,11           |
|   | TOTAL GENERAL (I + II + III)            | 493 787 703,17 | 43 922 182,45                      | 449 865 520,72 | 431 969 170,79 |
|   |   |                |                                    |                |                |
|   |   |                |                                    |                |                |
|   |   |                |                                    |                |                |
|   |   |                |                                    |                |                |
|   |   |                |                                    |                |                |
|   |   |                |                                    |                |                |
|   |   |                |                                    |                |                |
|   |   |                |                                    |                |                |
|   |   |                |                                    |                |                |

**66400 - SY INTERC ENERGIE INDRE LOIRE**

**BILAN (en Euros)**

| <b>PASSIF</b>            |   | <b>EXERCICE N</b>     | <b>EXERCICE N-1</b>   |
|--------------------------|---|-----------------------|-----------------------|
| <b>FONDS<br/>PROPRES</b> | Dotations                               | 55 013 803,18         | 55 013 803,18         |
|                          | Mise à disposition chez le bénéficiaire | 10 588 273,90         | 10 588 273,90         |
|                          | Affectation par collec de rattachement  |                       |                       |
|                          | Réserves                                | 233 302 419,84        | 227 975 222,28        |
|                          | Neutra amortis subv equip versees       | -3 385 881,97         | -2 640 824,92         |
|                          | Report à nouveau                        | 4 343 485,80          | 5 330 419,35          |
|                          | Résultat de l'exercice                  | 5 033 434,49          | 4 340 264,01          |
|                          | Subventions transférables               | 48 245 611,26         | 40 729 657,79         |
|                          | Différences sur réalisations d'immob    | 9 802,88              | 9 702,88              |
|                          | Fonds globalisés                        | 4 084 400,43          | 4 084 400,43          |
|                          | Subventions non transférables           | 80 413 922,95         | 80 413 922,95         |
|                          | Droits de l'affectant                   |                       |                       |
|                          | <b>FONDS PROPRES TOTAL I</b>            | <b>437 649 272,76</b> | <b>425 844 841,85</b> |
|                          |   |                       |                       |
|                          |   |                       |                       |
|                          |   |                       |                       |
|                          |   |                       |                       |
|                          |   |                       |                       |
|                          |   |                       |                       |
|                          |   |                       |                       |
|                          |   |                       |                       |

**66400 - SY INTERC ENERGIE INDRE LOIRE**

**BILAN (en Euros)**

| <b>PASSIF</b>                                     |   | <b>EXERCICE N</b> | <b>EXERCICE N-1</b> |
|---|---|-------------------|---------------------|
| <b>PROVISIONS<br/>POUR RISQUES<br/>ET CHARGES</b> | Provisions pour risques                           |                   |                     |
|   | Provisions pour charges                           |                   |                     |
|   | <b>PROVISIONS POUR RISQUE ET CHARGES TOTAL II</b> |                   |                     |
|   |   |                   |                     |
|   |   |                   |                     |
|   |   |                   |                     |
|   |   |                   |                     |
|   |   |                   |                     |
|   |   |                   |                     |
|   |   |                   |                     |
|   |   |                   |                     |
|   |   |                   |                     |
|   |   |                   |                     |
|   |   |                   |                     |
|   |   |                   |                     |
|   |   |                   |                     |
|   |   |                   |                     |

**66400 - SY INTERC ENERGIE INDRE LOIRE**

**BILAN (en Euros)**

| <b>PASSIF</b> |   | <b>EXERCICE N</b>   | <b>EXERCICE N-1</b> |
|---------------|---|---------------------|---------------------|
| <b>DETTES</b> | Emprunts obligataires                   |                     |                     |
|               | Emprunts auprès des étab de crédits     | 7 560 509,04        | 4 400 000,00        |
|               | Emprunts et dettes financières divers   |                     |                     |
|               | Crédits et lignes de trésorerie         | 160 000,00          | 690 000,00          |
|               | Fournisseurs et comptes rattachés       | 1 056 374,04        | 430 563,51          |
|               | Dettes fiscales et sociales             | 538 439,60          | 240 969,52          |
|               | Dettes envers l'Etat et les collec publ |                     | 241 533,27          |
|               | Dettes envers BA CCAS et CDE rattachées |                     |                     |
|               | Opérations pour le compte de tiers      |                     |                     |
|               | Autres dettes                           | 35 552,30           | 2 879,29            |
|               | Fournisseurs d'immobilisations          | 1 804,71            | 6 345,11            |
|               | Produits constatés d'avance             |                     |                     |
|               | <b>DETTES TOTAL III</b>                 | <b>9 352 679,69</b> | <b>6 012 290,70</b> |
|               |   |                     |                     |
|               |   |                     |                     |
|               |   |                     |                     |
|               |   |                     |                     |
|               |   |                     |                     |
|               |   |                     |                     |
|               |   |                     |                     |
|               |   |                     |                     |

**66400 - SY INTERC ENERGIE INDRE LOIRE**

**BILAN (en Euros)**

| <b>PASSIF</b>                             |                                     | <b>EXERCICE N</b> | <b>EXERCICE N-1</b> |
|---|-------------------------------------|-------------------|---------------------|
| <b>COMPTES DE<br/>REGULARI<br/>SATION</b> | Recettes à classer ou à régulariser | 2 863 568,27      | 112 038,24          |
|   | Ecart de conversion - Passif        |                   |                     |
|   | COMPTES DE REGULARISATION TOTAL IV  | 2 863 568,27      | 112 038,24          |
|   | TOTAL GENERAL ( I + II + III + IV)  | 449 865 520,72    | 431 969 170,79      |
|   |                                     |                   |                     |
|   |                                     |                   |                     |
|   |                                     |                   |                     |
|   |                                     |                   |                     |
|   |                                     |                   |                     |
|   |                                     |                   |                     |
|   |                                     |                   |                     |
|   |                                     |                   |                     |
|   |                                     |                   |                     |
|   |                                     |                   |                     |
|   |                                     |                   |                     |

## 66400 - SY INTERC ENERGIE INDRE LOIRE

### COMPTE DE RÉSULTAT SYNTHÉTIQUE

En milliers d'Euros

| POSTE                                      | EXERCICE N       | EXERCICE N-1     |
|--|------------------|------------------|
| Impôts et taxes perçus                     | 10 772,77        | 9 432,51         |
| Dotations et subventions reçues            | 1 025,10         | 1 128,58         |
| Produits des services                      | 392,25           | 286,70           |
| Autres produits                            | 3 303,66         | 2 666,69         |
| Transfert de charges                       |                  |                  |
| <b>Produits courants non financiers</b>    | <b>15 493,79</b> | <b>13 514,47</b> |
| Traitements, salaires, charges sociales    | 2 383,29         | 2 270,44         |
| Achats et charges externes                 | 3 317,13         | 2 509,70         |
| Participations et interventions            | 142,00           | 143,48           |
| Dotations aux amortissements et provisions | 7 269,18         | 6 493,86         |
| Autres charges                             | 214,29           | 187,28           |
| <b>Charges courantes non financières</b>   | <b>13 325,88</b> | <b>11 604,76</b> |
| <b>RÉSULTAT COURANT NON FINANCIER</b>      | <b>2 167,91</b>  | <b>1 909,72</b>  |
| Produits courants financiers               |                  | 1,28             |
| Charges courantes financières              | 54,06            | 36,29            |
| <b>RÉSULTAT COURANT FINANCIER</b>          | <b>-54,06</b>    | <b>-35,01</b>    |
| <b>RÉSULTAT COURANT</b>                    | <b>2 113,85</b>  | <b>1 874,71</b>  |
| <b>Produits exceptionnels</b>              | <b>3 103,65</b>  | <b>2 708,95</b>  |
| <b>Charges exceptionnelles</b>             | <b>184,07</b>    | <b>243,40</b>    |
| <b>RÉSULTAT EXCEPTIONNEL</b>               | <b>2 919,59</b>  | <b>2 465,55</b>  |
| <b>IMPÔTS SUR LES BÉNÉFICES</b>            |                  |                  |
| <b>RÉSULTAT DE L'EXERCICE</b>              | <b>5 033,43</b>  | <b>4 340,26</b>  |

**66400 - SY INTERC ENERGIE INDRE LOIRE**

**COMPTE DE RESULTAT 2021**

| POSTES                                   | EXERCICE N           | EXERCICE N-1         |
|--|----------------------|----------------------|
| <b>PRODUITS COURANTS NON FINANCIERS</b>  |                      |                      |
| Impôts locaux                            |                      |                      |
| Autres impôts et taxes                   | 10 772 770,82        | 9 432 506,52         |
| Produits services, domaine et ventes div | 392 246,64           | 286 704,57           |
| Production stockée                       |                      |                      |
| Production immobilisée                   |                      |                      |
| Reprise sur amortissements et provisions |                      |                      |
| Transferts de charges                    |                      |                      |
| Autres produits                          | 3 303 664,87         | 2 666 687,36         |
| Dotations de l'Etat                      |                      |                      |
| Subventions et participations            | 1 025 103,86         | 1 128 575,95         |
| Autres attributions (péréquat, compensa) |                      |                      |
| <b>TOTAL I</b>                           | <b>15 493 786,19</b> | <b>13 514 474,40</b> |
| <b>CHARGES COURANTES NON FINANCIERES</b> |                      |                      |
| Traitements et salaires                  | 1 660 323,35         | 1 586 515,77         |
| Charges sociales                         | 722 967,33           | 683 920,32           |
| Achats et charges externes               | 3 317 125,55         | 2 509 698,26         |
| Impôts et taxes                          | 35 890,01            | 34 661,41            |
| Dotations amortissements des immob       | 7 269 175,49         | 6 493 864,61         |
| Dot amort sur charges à répartir         |                      |                      |



**66400 - SY INTERC ENERGIE INDRE LOIRE**

**COMPTE DE RESULTAT 2021**

| POSTES                                    | EXERCICE N    | EXERCICE N-1  |
|---|---------------|---------------|
| Dotations aux provisions                  |               |               |
| Autres charges                            | 178 395,93    | 152 617,43    |
| Contingents et participations             |               |               |
| Subventions                               | 142 000,00    | 143 478,00    |
| TOTAL II                                  | 13 325 877,66 | 11 604 755,80 |
| A - RESULTAT COURANT NON FINANCIER (I-II) | 2 167 908,53  | 1 909 718,60  |
| PRODUITS COURANTS FINANCIERS              |               |               |
| Valeurs mob et créances de l'actif immo   |               |               |
| Autres intérêts et produits assimilés     |               | 1 281,74      |
| Gains de change                           |               |               |
| Produit net sur cessions de VMP           |               |               |
| Reprises sur provisions                   |               |               |
| Transferts de charges                     |               |               |
| TOTAL III                                 |               | 1 281,74      |
| CHARGES COURANTES FINANCIERES             |               |               |
| Intérêts et charges assimilées            | 54 062,79     | 36 287,93     |
| Pertes de change                          |               |               |
| Charges nettes sur cessions de VMP        |               |               |
| Dotations aux amort et aux provisions     |               |               |
| TOTAL IV                                  | 54 062,79     | 36 287,93     |

**66400 - SY INTERC ENERGIE INDRE LOIRE**

**COMPTE DE RESULTAT 2021**

| POSTES                                   | EXERCICE N   | EXERCICE N-1 |
|--|--------------|--------------|
| B - RESULTAT COURANT FINANCIER (III-IV)  | -54 062,79   | -35 006,19   |
| A + B - RESULTAT COURANT                 | 2 113 845,74 | 1 874 712,41 |
| PRODUITS EXCEPTIONNELS                   |              |              |
| Produits except op gestion : Subventions |              |              |
| Prod exception gestion : Autres opér     | 17 798,36    | 24 284,52    |
| Produits des cessions d'immobilisations  | 100,00       | 530,00       |
| Diff réalis(négatives)repr cpte résultat |              |              |
| Neutralisation des amortissements        | 745 057,05   | 718 513,02   |
| Prod exception capital : Autres opér     | 2 340 698,55 | 1 965 619,94 |
| Reprises sur provisions                  |              |              |
| Transferts de charges                    |              |              |
| TOTAL V                                  | 3 103 653,96 | 2 708 947,48 |
| CHARGES EXCEPTIONNELLES                  |              |              |
| Charg except op gestion : subventions    | 182 383,03   | 241 533,27   |
| Charg excep op gestion-Autres opérations | 1 582,18     | 1 332,61     |
| Valeur comptable des immo cédées         |              |              |
| Diff réalis(positives)transf à investist | 100,00       | 530,00       |
| Charg excep op capital-Autres opérations |              |              |
| Dotations aux amort et aux provisions    |              |              |
| TOTAL VI                                 | 184 065,21   | 243 395,88   |

**66400 - SY INTERC ENERGIE INDRE LOIRE**  
**COMPTE DE RESULTAT 2021**

| <b>POSTES</b>                    | <b>EXERCICE N</b> | <b>EXERCICE N-1</b> |
|----------------------------------|-------------------|---------------------|
| C - RESULTAT EXCEPTIONNEL (V-VI) | 2 919 588,75      | 2 465 551,60        |
| TOTAL DES PRODUITS (I+III+V)     | 18 597 440,15     | 16 224 703,62       |
| TOTAL DES CHARGES (II+IV+VI)     | 13 564 005,66     | 11 884 439,61       |
| RESULTAT DE L'EXERCICE           | 5 033 434,49      | 4 340 264,01        |
|                                  |                   |                     |
|                                  |                   |                     |
|                                  |                   |                     |
|                                  |                   |                     |
|                                  |                   |                     |
|                                  |                   |                     |
|                                  |                   |                     |
|                                  |                   |                     |
|                                  |                   |                     |
|                                  |                   |                     |
|                                  |                   |                     |
|                                  |                   |                     |
|                                  |                   |                     |
|                                  |                   |                     |
|                                  |                   |                     |
|                                  |                   |                     |
|                                  |                   |                     |
|                                  |                   |                     |
|                                  |                   |                     |
|                                  |                   |                     |
|                                  |                   |                     |

**ANNEXE**

**66400 - SY INTERC ENERGIE INDRE LOIRE**  
**OPÉRATIONS POUR LE COMPTE DE TIERS**

**Situation des opérations pour le compte de tiers soldées au 31/12/2021**

| Opérations pour le compte de tiers | Balance d'entrée |                 | Dépenses de l'année | Recettes de l'année | Balance de sortie |                 |
|------------------------------------|------------------|-----------------|---------------------|---------------------|-------------------|-----------------|
|                                    | Solde débiteur   | Solde créditeur |                     |                     | Solde débiteur    | Solde créditeur |
|                                    |                  |                 |                     |                     |                   |                 |
|                                    |                  |                 |                     |                     |                   |                 |
|                                    |                  |                 |                     |                     |                   |                 |
|                                    |                  |                 |                     |                     |                   |                 |
|                                    |                  |                 |                     |                     |                   |                 |
|                                    |                  |                 |                     |                     |                   |                 |
|                                    |                  |                 |                     |                     |                   |                 |
|                                    |                  |                 |                     |                     |                   |                 |
|                                    |                  |                 |                     |                     |                   |                 |
|                                    |                  |                 |                     |                     |                   |                 |
|                                    |                  |                 |                     |                     |                   |                 |
|                                    |                  |                 |                     |                     |                   |                 |
|                                    |                  |                 |                     |                     |                   |                 |
|                                    |                  |                 |                     |                     |                   |                 |
|                                    |                  |                 |                     |                     |                   |                 |
|                                    |                  |                 |                     |                     |                   |                 |
|                                    |                  |                 |                     |                     |                   |                 |
|                                    |                  |                 |                     |                     |                   |                 |

**66400 - SY INTERC ENERGIE INDRE LOIRE**  
**OPÉRATIONS POUR LE COMPTE DE TIERS**

**Situation des opérations pour le compte de tiers non soldées au 31/12/2021**

| Opérations pour<br>le compte de tiers | Balance d'entrée |                 | Dépenses de<br>l'année | Recettes de<br>l'année | Balance de sortie |                 |
|---------------------------------------|------------------|-----------------|------------------------|------------------------|-------------------|-----------------|
|                                       | Solde débiteur   | Solde créditeur |                        |                        | Solde débiteur    | Solde créditeur |
|                                       |                  |                 |                        |                        |                   |                 |
|                                       |                  |                 |                        |                        |                   |                 |
|                                       |                  |                 |                        |                        |                   |                 |
|                                       |                  |                 |                        |                        |                   |                 |
|                                       |                  |                 |                        |                        |                   |                 |
|                                       |                  |                 |                        |                        |                   |                 |
|                                       |                  |                 |                        |                        |                   |                 |
|                                       |                  |                 |                        |                        |                   |                 |
|                                       |                  |                 |                        |                        |                   |                 |
|                                       |                  |                 |                        |                        |                   |                 |
|                                       |                  |                 |                        |                        |                   |                 |
|                                       |                  |                 |                        |                        |                   |                 |
|                                       |                  |                 |                        |                        |                   |                 |

**EXECUTION BUDGETAIRE**

**66400 - SY INTERC ENERGIE INDRE LOIRE**  
**RÉSULTATS BUDGÉTAIRES DE L'EXERCICE**

|                                       | SECTION D'INVESTISSEMENT | SECTION DE FONCTIONNEMENT | TOTAL DES SECTIONS |
|---------------------------------------|--------------------------|---------------------------|--------------------|
| <b>RECETTES</b>                       |                          |                           |                    |
| Prévisions budgétaires totales (a)    | 42 849 335,69            | 22 259 985,80             | 65 109 321,49      |
| Titres de recettes émis (b)           | 29 513 178,85            | 22 462 123,56             | 51 975 302,41      |
| Réductions de titres (c)              | 161 733,20               | 2 617 011,06              | 2 778 744,26       |
| Recettes nettes (d = b - c)           | 29 351 445,65            | 19 845 112,50             | 49 196 558,15      |
| <b>DÉPENSES</b>                       |                          |                           |                    |
| Autorisations budgétaires totales (e) | 42 849 335,69            | 22 259 985,80             | 65 109 321,49      |
| Mandats émis (f)                      | 28 297 448,90            | 15 180 160,14             | 43 477 609,04      |
| Annulations de mandats (g)            | 12 418,80                | 368 482,13                | 380 900,93         |
| Dépenses nettes (h = f - g)           | 28 285 030,10            | 14 811 678,01             | 43 096 708,11      |
| <b>RÉSULTAT DE L'EXERCICE</b>         |                          |                           |                    |
| (d - h) Excédent                      | 1 066 415,55             | 5 033 434,49              | 6 099 850,04       |
| (h - d) Déficit                       |                          |                           |                    |



**66400 - SY INTERC ENERGIE INDRE LOIRE**

**RÉSULTATS D'EXÉCUTION DU BUDGET PRINCIPAL ET DES BUDGETS DES SERVICES NON PERSONNALISÉS**

|   | <b>RÉSULTAT À LA<br/>CLÔTURE DE<br/>L'EXERCICE<br/>PRÉCÉDENT : 2020</b> | <b>PART AFFECTÉE À<br/>L'INVESTISSEMENT :<br/>EXERCICE 2021</b> | <b>RÉSULTAT DE<br/>L'EXERCICE 2021</b> | <b>TRANSFERT OU<br/>INTÉGRATION DE<br/>RÉSULTATS PAR<br/>OPÉRATION<br/>D'ORDRE NON<br/>BUDGÉTAIRE</b> | <b>RÉSULTAT DE<br/>CLÔTURE DE<br/>L'EXERCICE 2021</b> |
|---|---|---|--|---|---|
| I - Budget principal  |   |   |  |   |   |
| Investissement  | -5 729 535,19   |   | 1 066 415,55                           |   | -4 663 119,64   |
| Fonctionnement  | 9 670 683,36  | 5 327 197,56  | 5 033 434,49                           |   | 9 376 920,29  |
| <b>TOTAL I</b>  | <b>3 941 148,17</b>   | <b>5 327 197,56</b>   | <b>6 099 850,04</b>                    |   | <b>4 713 800,65</b>                                   |
| II - Budgets des services à<br>caractère administratif                |   |   |  |   |   |
| <b>TOTAL II</b>   |   |   |  |   |   |
| III - Budgets des services à<br>caractère industriel<br>et commercial |   |   |  |   |   |
| 66401-PCRS plan corps rue simp  |   |   |  |   |   |
| Investissement  | 207 412,24  |   | 1 011,32                               |   | 208 423,56  |
| Fonctionnement  |   |   |  |   |   |
| <b>Sous-Total</b>   | <b>207 412,24</b>   |   | <b>1 011,32</b>                        |   | <b>208 423,56</b>                                     |
| <b>TOTAL III</b>  | <b>207 412,24</b>   |   | <b>1 011,32</b>                        |   | <b>208 423,56</b>                                     |
| <b>TOTAL I + II + III</b>   | <b>4 148 560,41</b>   | <b>5 327 197,56</b>   | <b>6 100 861,36</b>                    |   | <b>4 922 224,21</b>                                   |

**66400 - SY INTERC ENERGIE INDRE LOIRE**  
**ÉTAT DE CONSOMMATION DES CRÉDITS**  
**SECTION D'INVESTISSEMENT - DEPENSES**

| N° chapitre ou article<br>(selon le niveau de vote) | Intitulé                                     | Budget primitif      | Décision modificative | Total Prévisions     |
|---|--|----------------------|-----------------------|----------------------|
|   |  | 1                    | 2                     | 3 = 1 + 2            |
| 10  | Dotations fonds divers et réserves           |                      | 116 681,64            | 116 681,64           |
| 13  | Subventions d'investissement                 | 50 000,00            | 300 000,00            | 350 000,00           |
| 16  | Emprunts et dettes assimilées                | 400 000,00           |                       | 400 000,00           |
| 20  | Immobilisations incorporelles                | 2 673 386,94         | 212 663,59            | 2 886 050,53         |
| 204   | Subventions d'équipement versées             | 1 491 365,32         | 176 936,87            | 1 668 302,19         |
| 21  | Immobilisations corporelles                  | 19 961 653,63        | -1 215 930,99         | 18 745 722,64        |
| 23  | Immobilisations en cours                     | 6 267 169,90         | -685 264,99           | 5 581 904,91         |
| 26  | Participations et créances rattachées à      | 50 000,00            |                       | 50 000,00            |
| 27  | Autres immobilisations financières           | 982 100,00           | -700 000,00           | 282 100,00           |
| 020   | Dépenses imprévues - section d'investiss     | 50 224,21            | 742 314,38            | 792 538,59           |
| <b>SOUS-TOTAL</b>                                   | <b>CHAPITRES REELS VOTES SANS OPERATIONS</b> | <b>31 925 900,00</b> | <b>-1 052 599,50</b>  | <b>30 873 300,50</b> |
| <b>TOTAL</b>  | <b>DEPENSES REELLES D'INVESTISSEMENT</b>     | <b>31 925 900,00</b> | <b>-1 052 599,50</b>  | <b>30 873 300,50</b> |
| 040   | Opérations d'ordre de transfert entre se     | 3 019 100,00         |                       | 3 019 100,00         |
| 041   | Opérations patrimoniales                     | 3 350 000,00         | -122 600,00           | 3 227 400,00         |
| <b>TOTAL</b>  | <b>DEPENSES D'ORDRE D'INVESTISSEMENT</b>     | <b>6 369 100,00</b>  | <b>-122 600,00</b>    | <b>6 246 500,00</b>  |
| 001   | Solde d'exécution de la section d'invest     |                      | 5 729 535,19          | 5 729 535,19         |
| <b>TOTAL GENERAL</b>                                |  | <b>38 295 000,00</b> | <b>4 554 335,69</b>   | <b>42 849 335,69</b> |
|   |  |                      |                       |                      |
|   |  |                      |                       |                      |
|   |  |                      |                       |                      |

**66400 - SY INTERC ENERGIE INDRE LOIRE**  
**ÉTAT DE CONSOMMATION DES CRÉDITS**  
**SECTION D'INVESTISSEMENT - DEPENSES**

| N° chapitre ou article<br>(selon le niveau de vote) | Total prévisions<br><br>1 | Émissions<br><br>2 | Annulations<br><br>3 | DEPENSES nettes<br><br>4=2-3 | Solde prévisions /<br>réalisations<br><br>5=1-4 |
|---|---------------------------|--------------------|----------------------|------------------------------|---|
| 10  | 116 681,64                |                    |                      |                              | 116 681,64                                      |
| 13  | 350 000,00                | 128 384,69         |                      | 128 384,69                   | 221 615,31                                      |
| 16  | 400 000,00                | 339 490,96         |                      | 339 490,96                   | 60 509,04                                       |
| 20  | 2 886 050,53              | 552 055,47         |                      | 552 055,47                   | 2 333 995,06                                    |
| 204   | 1 668 302,19              | 634 664,57         |                      | 634 664,57                   | 1 033 637,62                                    |
| 21  | 18 745 722,64             | 17 518 280,55      |                      | 17 518 280,55                | 1 227 442,09                                    |
| 23  | 5 581 904,91              | 4 438 231,19       | 12 418,80            | 4 425 812,39                 | 1 156 092,52                                    |
| 26  | 50 000,00                 |                    |                      |                              | 50 000,00                                       |
| 27  | 282 100,00                | 55 694,46          |                      | 55 694,46                    | 226 405,54                                      |
| 020   | 792 538,59                |                    |                      |                              | 792 538,59                                      |
| SOUS-TOTAL  | 30 873 300,50             | 23 666 801,89      | 12 418,80            | 23 654 383,09                | 7 218 917,41                                    |
| TOTAL   | 30 873 300,50             | 23 666 801,89      | 12 418,80            | 23 654 383,09                | 7 218 917,41                                    |
| 040   | 3 019 100,00              | 3 015 760,77       |                      | 3 015 760,77                 | 3 339,23  |
| 041   | 3 227 400,00              | 1 614 886,24       |                      | 1 614 886,24                 | 1 612 513,76                                    |
| TOTAL   | 6 246 500,00              | 4 630 647,01       |                      | 4 630 647,01                 | 1 615 852,99                                    |
| 001   | 5 729 535,19              |                    |                      |                              | 5 729 535,19                                    |
| TOTAL GENERAL                                       | 42 849 335,69             | 28 297 448,90      | 12 418,80            | 28 285 030,10                | 14 564 305,59                                   |
|   |                           |                    |                      |                              |   |
|   |                           |                    |                      |                              |   |
|   |                           |                    |                      |                              |   |

**66400 - SY INTERC ENERGIE INDRE LOIRE**  
**ÉTAT DE CONSOMMATION DES CRÉDITS**  
**SECTION D'INVESTISSEMENT - RECETTES**

| N° chapitre ou article<br>(selon le niveau de vote) | Intitulé                                     | Budget primitif      | Décision modificative | Total Prévisions     |
|---|--|----------------------|-----------------------|----------------------|
|   |  | 1                    | 2                     | 3 = 1 + 2            |
| 10  | Dotations fonds divers et réserves           | 805 000,00           | 5 327 197,56          | 6 132 197,56         |
| 13  | Subventions d'investissement                 | 12 321 200,00        | 306 652,33            | 12 627 852,33        |
| 16  | Emprunts et dettes assimilées                | 9 078 300,00         | -5 578 300,00         | 3 500 000,00         |
| 204   | Subventions d'équipement versées             |                      |                       |                      |
| 21  | Immobilisations corporelles                  | 50 000,00            |                       | 50 000,00            |
| 23  | Immobilisations en cours                     | 100 000,00           |                       | 100 000,00           |
| 27  | Autres immobilisations financières           | 2 933 800,00         | -122 600,00           | 2 811 200,00         |
| 024   | Produits de cessions (recettes)              |                      | -100,00               | -100,00              |
| <b>SOUS-TOTAL</b>                                   | <b>CHAPITRES REELS VOTES SANS OPERATIONS</b> | <b>25 288 300,00</b> | <b>-67 150,11</b>     | <b>25 221 149,89</b> |
| <b>TOTAL</b>  | <b>RECETTES REELLES D'INVESTISSEMENT</b>     | <b>25 288 300,00</b> | <b>-67 150,11</b>     | <b>25 221 149,89</b> |
| 021   | Virement de la section de fonctionnement     | 2 361 700,00         | 4 743 985,80          | 7 105 685,80         |
| 040   | Opérations d'ordre de transfert entre se     | 7 295 000,00         | 100,00                | 7 295 100,00         |
| 041   | Opérations patrimoniales                     | 3 350 000,00         | -122 600,00           | 3 227 400,00         |
| <b>TOTAL</b>  | <b>RECETTES D'ORDRE D'INVESTISSEMENT</b>     | <b>13 006 700,00</b> | <b>4 621 485,80</b>   | <b>17 628 185,80</b> |
| <b>TOTAL GENERAL</b>                                |  | <b>38 295 000,00</b> | <b>4 554 335,69</b>   | <b>42 849 335,69</b> |
|   |  |                      |                       |                      |
|   |  |                      |                       |                      |
|   |  |                      |                       |                      |
|   |  |                      |                       |                      |

**66400 - SY INTERC ENERGIE INDRE LOIRE**  
**ÉTAT DE CONSOMMATION DES CRÉDITS**  
**SECTION D'INVESTISSEMENT - RECETTES**

| N° chapitre ou article<br>(selon le niveau de vote) | Total prévisions | Émissions     | Annulations | RECETTES nettes | Solde prévisions /<br>réalisations |
|---|------------------|---------------|-------------|-----------------|------------------------------------|
|   | 1                | 2             | 3           | 4=2-3           | 5=1-4                              |
| 10  | 6 132 197,56     | 5 327 197,56  |             | 5 327 197,56    | 805 000,00                         |
| 13  | 12 627 852,33    | 10 076 775,08 | 161 733,20  | 9 915 041,88    | 2 712 810,45                       |
| 16  | 3 500 000,00     | 3 500 000,00  |             | 3 500 000,00    |                                    |
| 204   |                  | 23 067,80     |             | 23 067,80       | -23 067,80                         |
| 21  | 50 000,00        | 33 312,44     |             | 33 312,44       | 16 687,56                          |
| 23  | 100 000,00       | 11 004,93     |             | 11 004,93       | 88 995,07                          |
| 27  | 2 811 200,00     | 1 657 659,31  |             | 1 657 659,31    | 1 153 540,69                       |
| 024   | -100,00          |               |             |                 | -100,00                            |
| SOUS-TOTAL  | 25 221 149,89    | 20 629 017,12 | 161 733,20  | 20 467 283,92   | 4 753 865,97                       |
| TOTAL   | 25 221 149,89    | 20 629 017,12 | 161 733,20  | 20 467 283,92   | 4 753 865,97                       |
| 021   | 7 105 685,80     |               |             |                 | 7 105 685,80                       |
| 040   | 7 295 100,00     | 7 269 275,49  |             | 7 269 275,49    | 25 824,51                          |
| 041   | 3 227 400,00     | 1 614 886,24  |             | 1 614 886,24    | 1 612 513,76                       |
| TOTAL   | 17 628 185,80    | 8 884 161,73  |             | 8 884 161,73    | 8 744 024,07                       |
| TOTAL GENERAL                                       | 42 849 335,69    | 29 513 178,85 | 161 733,20  | 29 351 445,65   | 13 497 890,04                      |
|   |                  |               |             |                 |                                    |
|   |                  |               |             |                 |                                    |
|   |                  |               |             |                 |                                    |
|   |                  |               |             |                 |                                    |

**66400 - SY INTERC ENERGIE INDRE LOIRE**  
**ÉTAT DE CONSOMMATION DES CRÉDITS**  
**SECTION DE FONCTIONNEMENT - DEPENSES**

| N° chapitre ou article<br>(selon le niveau de vote) | Intitulé                                  | Budget primitif      | Décision modificative | Total Prévisions     |
|---|---|----------------------|-----------------------|----------------------|
|   |   | 1                    | 2                     | 3 = 1 + 2            |
| 011   | Charges à caractère général               | 3 306 000,00         |                       | 3 306 000,00         |
| 012   | Charges de personnel et frais assimilés   | 2 625 000,00         |                       | 2 625 000,00         |
| 014   | Atténuations de produits                  | 1 200 000,00         |                       | 1 200 000,00         |
| 65  | Autres charges de gestion courante        | 353 500,00           |                       | 353 500,00           |
| 66  | Charges financières                       | 100 000,00           |                       | 100 000,00           |
| 67  | Charges exceptionnelles                   | 224 700,00           |                       | 224 700,00           |
| 022   | Dépenses imprévues - section de fonction  | 50 000,00            |                       | 50 000,00            |
| <b>TOTAL</b>  | <b>DEPENSES REELLES DE FONCTIONNEMENT</b> | <b>7 859 200,00</b>  |                       | <b>7 859 200,00</b>  |
| 023   | Virement à la section d'investissement (  | 2 361 700,00         | 4 743 985,80          | 7 105 685,80         |
| 042   | Opérations d'ordre de transfert entre se  | 7 295 000,00         | 100,00                | 7 295 100,00         |
| <b>TOTAL</b>  | <b>DEPENSES D'ORDRE DE FONCTIONNEMENT</b> | <b>9 656 700,00</b>  | <b>4 744 085,80</b>   | <b>14 400 785,80</b> |
| <b>TOTAL GENERAL</b>                                |   | <b>17 515 900,00</b> | <b>4 744 085,80</b>   | <b>22 259 985,80</b> |
|   |   |                      |                       |                      |
|   |   |                      |                       |                      |
|   |   |                      |                       |                      |
|   |   |                      |                       |                      |
|   |   |                      |                       |                      |
|   |   |                      |                       |                      |
|   |   |                      |                       |                      |
|   |   |                      |                       |                      |

**66400 - SY INTERC ENERGIE INDRE LOIRE**  
**ÉTAT DE CONSOMMATION DES CRÉDITS**  
**SECTION DE FONCTIONNEMENT - DEPENSES**

| N° chapitre ou article<br>(selon le niveau de vote) | Total prévisions<br><br>1 | Émissions<br><br>2 | Annulations<br><br>3 | DEPENSES nettes<br><br>4=2-3 | Solde prévisions /<br>réalisations<br><br>5=1-4 |
|---|---------------------------|--------------------|----------------------|------------------------------|---|
| 011   | 3 306 000,00              | 3 431 021,83       | 128 135,61           | 3 302 886,22                 | 3 113,78  |
| 012   | 2 625 000,00              | 2 484 653,89       | 346,52               | 2 484 307,37                 | 140 692,63                                      |
| 014   | 1 200 000,00              | 1 436 785,00       | 240 000,00           | 1 196 785,00                 | 3 215,00  |
| 65  | 353 500,00                | 320 395,93         |                      | 320 395,93                   | 33 104,07                                       |
| 66  | 100 000,00                | 54 062,79          |                      | 54 062,79                    | 45 937,21                                       |
| 67  | 224 700,00                | 183 965,21         |                      | 183 965,21                   | 40 734,79                                       |
| 022   | 50 000,00                 |                    |                      |                              | 50 000,00                                       |
| TOTAL   | 7 859 200,00              | 7 910 884,65       | 368 482,13           | 7 542 402,52                 | 316 797,48                                      |
| 023   | 7 105 685,80              |                    |                      |                              | 7 105 685,80                                    |
| 042   | 7 295 100,00              | 7 269 275,49       |                      | 7 269 275,49                 | 25 824,51                                       |
| TOTAL   | 14 400 785,80             | 7 269 275,49       |                      | 7 269 275,49                 | 7 131 510,31                                    |
| TOTAL GENERAL                                       | 22 259 985,80             | 15 180 160,14      | 368 482,13           | 14 811 678,01                | 7 448 307,79                                    |
|   |                           |                    |                      |                              |   |
|   |                           |                    |                      |                              |   |
|   |                           |                    |                      |                              |   |
|   |                           |                    |                      |                              |   |
|   |                           |                    |                      |                              |   |
|   |                           |                    |                      |                              |   |
|   |                           |                    |                      |                              |   |
|   |                           |                    |                      |                              |   |

**66400 - SY INTERC ENERGIE INDRE LOIRE**  
**ÉTAT DE CONSOMMATION DES CRÉDITS**  
**SECTION DE FONCTIONNEMENT - RECETTES**

| N° chapitre ou article<br>(selon le niveau de vote) | Intitulé                                  | Budget primitif      | Décision modificative | Total Prévisions     |
|---|---|----------------------|-----------------------|----------------------|
|   |   | 1                    | 2                     | 3 = 1 + 2            |
| 013   | Atténuations de charges                   | 44 000,00            | 4 500,00              | 48 500,00            |
| 70  | Produits des services, du domaine et ven  | 329 800,00           | -9 000,00             | 320 800,00           |
| 73  | Impots et taxes                           | 10 000 000,00        |                       | 10 000 000,00        |
| 74  | Dotations et participations               | 1 225 000,00         |                       | 1 225 000,00         |
| 75  | Autres produits de gestion courante       | 2 848 000,00         | 405 000,00            | 3 253 000,00         |
| 77  | Produits exceptionnels                    | 50 000,00            | 100,00                | 50 100,00            |
| <b>TOTAL</b>  | <b>RECETTES REELLES DE FONCTIONNEMENT</b> | <b>14 496 800,00</b> | <b>400 600,00</b>     | <b>14 897 400,00</b> |
| 042   | Opérations d'ordre de transfert entre se  | 3 019 100,00         |                       | 3 019 100,00         |
| <b>TOTAL</b>  | <b>RECETTES D'ORDRE DE FONCTIONNEMENT</b> | <b>3 019 100,00</b>  |                       | <b>3 019 100,00</b>  |
| 002   | Résultat de fonctionnement reporté        |                      | 4 343 485,80          | 4 343 485,80         |
| <b>TOTAL GENERAL</b>                                |   | <b>17 515 900,00</b> | <b>4 744 085,80</b>   | <b>22 259 985,80</b> |
|   |   |                      |                       |                      |
|   |   |                      |                       |                      |
|   |   |                      |                       |                      |
|   |   |                      |                       |                      |
|   |   |                      |                       |                      |
|   |   |                      |                       |                      |
|   |   |                      |                       |                      |
|   |   |                      |                       |                      |
|   |   |                      |                       |                      |



**66400 - SY INTERC ENERGIE INDRE LOIRE**  
**ÉTAT DE CONSOMMATION DES CRÉDITS**  
**SECTION DE FONCTIONNEMENT - RECETTES**

| N° chapitre ou article<br>(selon le niveau de vote) | Total prévisions<br><br>1 | Émissions<br><br>2 | Annulations<br><br>3 | RECETTES nettes<br><br>4=2-3 | Solde prévisions /<br>réalisations<br><br>5=1-4 |
|---|---------------------------|--------------------|----------------------|------------------------------|---|
| 013   | 48 500,00                 | 50 887,35          |                      | 50 887,35                    | -2 387,35                                       |
| 70  | 320 800,00                | 485 672,45         | 93 425,81            | 392 246,64                   | -71 446,64                                      |
| 73  | 10 000 000,00             | 14 257 555,82      | 2 288 000,00         | 11 969 555,82                | -1 969 555,82                                   |
| 74  | 1 225 000,00              | 1 121 009,83       | 95 905,97            | 1 025 103,86                 | 199 896,14                                      |
| 75  | 3 253 000,00              | 3 443 344,15       | 139 679,28           | 3 303 664,87                 | -50 664,87                                      |
| 77  | 50 100,00                 | 87 893,19          |                      | 87 893,19                    | -37 793,19                                      |
| TOTAL   | 14 897 400,00             | 19 446 362,79      | 2 617 011,06         | 16 829 351,73                | -1 931 951,73                                   |
| 042   | 3 019 100,00              | 3 015 760,77       |                      | 3 015 760,77                 | 3 339,23  |
| TOTAL   | 3 019 100,00              | 3 015 760,77       |                      | 3 015 760,77                 | 3 339,23  |
| 002   | 4 343 485,80              |                    |                      |                              | 4 343 485,80                                    |
| TOTAL GENERAL                                       | 22 259 985,80             | 22 462 123,56      | 2 617 011,06         | 19 845 112,50                | 2 414 873,30                                    |
|   |                           |                    |                      |                              |   |
|   |                           |                    |                      |                              |   |
|   |                           |                    |                      |                              |   |
|   |                           |                    |                      |                              |   |
|   |                           |                    |                      |                              |   |
|   |                           |                    |                      |                              |   |
|   |                           |                    |                      |                              |   |
|   |                           |                    |                      |                              |   |
|   |                           |                    |                      |                              |   |

**66400 SY INTERC ENERGIE INDRE LOIRE**  
**ÉTAT DE RÉALISATION DES OPÉRATIONS**  
**SECTION D'INVESTISSEMENT - DEPENSES**

| N° articles puis<br>totalisation au chapitre | Intitulé                                 | Émissions<br>1 | Annulations<br>2 | DEPENSES nettes<br>3 = 1 + 2 |
|--|--|----------------|------------------|------------------------------|
| 13148  | Subventions d'équipement transférables - | 77 530,56      |                  | 77 530,56                    |
| 13158  | Subventions d'équipement transférables - | 3 264,56       |                  | 3 264,56                     |
| 1318   | Subventions d'équipement transférables - | 47 589,57      |                  | 47 589,57                    |
| SOUS-TOTAL CHAPITRE 13                       | Subventions d'investissement             | 128 384,69     |                  | 128 384,69                   |
| 1641   | Emprunts en euros                        | 339 490,96     |                  | 339 490,96                   |
| SOUS-TOTAL CHAPITRE 16                       | Emprunts et dettes assimilées            | 339 490,96     |                  | 339 490,96                   |
| 2031   | Frais d'études                           | 399 775,81     |                  | 399 775,81                   |
| 2033   | Frais d'insertion                        | 7 020,00       |                  | 7 020,00                     |
| 2051   | Concessions et droits similaires         | 145 259,66     |                  | 145 259,66                   |
| SOUS-TOTAL CHAPITRE 20                       | Immobilisations incorporelles            | 552 055,47     |                  | 552 055,47                   |
| 2041482                                      | Bâtiments et installations               | 443 695,23     |                  | 443 695,23                   |
| 2041582                                      | Bâtiments et installations               | 61 661,84      |                  | 61 661,84                    |
| 20422  | Bâtiments et installations               | 129 307,50     |                  | 129 307,50                   |
| SOUS-TOTAL CHAPITRE 204                      | Subventions d'équipement versées         | 634 664,57     |                  | 634 664,57                   |
| 2135   | Installations générales agencements et a | 824,44         |                  | 824,44                       |
| 21534  | Réseaux d'électrification                | 17 490 658,36  |                  | 17 490 658,36                |
| 2158   | Autres installations matériel et outilla | 5 822,40       |                  | 5 822,40                     |
| 2183   | Matériel de bureau et matériel informati | 17 968,86      |                  | 17 968,86                    |
| 2184   | Mobilier                                 | 3 006,49       |                  | 3 006,49                     |
| SOUS-TOTAL CHAPITRE 21                       | Immobilisations corporelles              | 17 518 280,55  |                  | 17 518 280,55                |
| 2315   | Installations matériels et outillage tec | 1 090 049,75   | 3 808,80         | 1 086 240,95                 |
| 2317   | Immobilisations reçues au titre d'une mi | 3 348 181,44   | 8 610,00         | 3 339 571,44                 |
| SOUS-TOTAL CHAPITRE 23                       | Immobilisations en cours                 | 4 438 231,19   | 12 418,80        | 4 425 812,39                 |
| 276348                                       | Créances sur autres Communes             | 55 694,46      |                  | 55 694,46                    |

**66400 SY INTERC ENERGIE INDRE LOIRE**  
**ÉTAT DE RÉALISATION DES OPÉRATIONS**  
**SECTION D'INVESTISSEMENT - DEPENSES**

| N° articles puis<br>totalisation au chapitre | Intitulé                                 | Émissions<br>1 | Annulations<br>2 | DEPENSES nettes<br>3 = 1 + 2 |
|--|--|----------------|------------------|------------------------------|
| SOUS-TOTAL CHAPITRE 27                       | Autres immobilisations financières       | 55 694,46      |                  | 55 694,46                    |
| SOUS-TOTAL                                   | CHAPITRES REELS VOTES SANS OPERATIONS    | 23 666 801,89  | 12 418,80        | 23 654 383,09                |
| TOTAL  | DEPENSES REELLES D'INVESTISSEMENT        | 23 666 801,89  | 12 418,80        | 23 654 383,09                |
| 13913  | Subvention d'équipement transférées au c | 3 460,17       |                  | 3 460,17                     |
| 139148                                       | Subvention d'équipement transférées au c | 937 091,55     |                  | 937 091,55                   |
| 139158                                       | Subventions d'équipement transférées au  | 130 537,26     |                  | 130 537,26                   |
| 13918  | Subventions d'équipement transférées au  | 1 199 614,74   |                  | 1 199 614,74                 |
| 198  | Neutralisation des amortissements des su | 745 057,05     |                  | 745 057,05                   |
| SOUS-TOTAL OPERATION n°<br>040               | Opérations d'ordre de transfert entre se | 3 015 760,77   |                  | 3 015 760,77                 |
| 2762   | Créances sur transfert de droits à déduc | 1 614 886,24   |                  | 1 614 886,24                 |
| SOUS-TOTAL OPERATION n°<br>041               | Opérations patrimoniales                 | 1 614 886,24   |                  | 1 614 886,24                 |
| TOTAL  | DEPENSES D'ORDRE D'INVESTISSEMENT        | 4 630 647,01   |                  | 4 630 647,01                 |
|  | TOTAL GENERAL DES DEPENSES D'INVESTISSEM | 28 297 448,90  | 12 418,80        | 28 285 030,10                |

**66400 SY INTERC ENERGIE INDRE LOIRE**  
**ÉTAT DE RÉALISATION DES OPÉRATIONS**  
**SECTION D'INVESTISSEMENT - RECETTES**

| N° articles puis<br>totalisation au chapitre | Intitulé                                 | Émissions<br>1 | Annulations<br>2 | RECETTES nettes<br>3 = 1 + 2 |
|--|--|----------------|------------------|------------------------------|
| 1068   | Excédents de fonctionnement capitalisés  | 5 327 197,56   |                  | 5 327 197,56                 |
| SOUS-TOTAL CHAPITRE 10                       | Dotations fonds divers et réserves       | 5 327 197,56   |                  | 5 327 197,56                 |
| 1313   | Subventions d'équipement transférables - | 39 707,98      |                  | 39 707,98                    |
| 13148  | Subventions d'équipement transférables - | 3 574 604,76   | 71 371,87        | 3 503 232,89                 |
| 13158  | Subventions d'équipement transférables - | 1 252 276,33   | 41 689,77        | 1 210 586,56                 |
| 1318   | Subventions d'équipement transférables - | 5 210 186,01   | 48 671,56        | 5 161 514,45                 |
| SOUS-TOTAL CHAPITRE 13                       | Subventions d'investissement             | 10 076 775,08  | 161 733,20       | 9 915 041,88                 |
| 1641   | Emprunts en euros                        | 3 500 000,00   |                  | 3 500 000,00                 |
| SOUS-TOTAL CHAPITRE 16                       | Emprunts et dettes assimilées            | 3 500 000,00   |                  | 3 500 000,00                 |
| 20422  | Bâtiments et installations               | 23 067,80      |                  | 23 067,80                    |
| SOUS-TOTAL CHAPITRE 204                      | Subventions d'équipement versées         | 23 067,80      |                  | 23 067,80                    |
| 21534  | Réseaux d'électrification                | 33 312,44      |                  | 33 312,44                    |
| SOUS-TOTAL CHAPITRE 21                       | Immobilisations corporelles              | 33 312,44      |                  | 33 312,44                    |
| 2317   | Immobilisations reçues au titre d'une mi | 11 004,93      |                  | 11 004,93                    |
| SOUS-TOTAL CHAPITRE 23                       | Immobilisations en cours                 | 11 004,93      |                  | 11 004,93                    |
| 2762   | Créances sur transfert de droits à déduc | 1 614 886,24   |                  | 1 614 886,24                 |
| 276348                                       | Créances sur autres Communes             | 42 773,07      |                  | 42 773,07                    |
| SOUS-TOTAL CHAPITRE 27                       | Autres immobilisations financières       | 1 657 659,31   |                  | 1 657 659,31                 |
| SOUS-TOTAL                                   | CHAPITRES REELS VOTES SANS OPERATIONS    | 20 629 017,12  | 161 733,20       | 20 467 283,92                |
| TOTAL  | RECETTES REELLES D'INVESTISSEMENT        | 20 629 017,12  | 161 733,20       | 20 467 283,92                |
| 192  | Plus ou moins-values sur cessions d'immo | 100,00         |                  | 100,00                       |
| 28031  | Amortissements frais d'études            | 62 503,00      |                  | 62 503,00                    |
| 2804132                                      | Bâtiments et installations               | 5 000,00       |                  | 5 000,00                     |
| 28041482                                     | Bâtiments et installations               | 659 074,75     |                  | 659 074,75                   |

**66400 SY INTERC ENERGIE INDRE LOIRE**  
**ÉTAT DE RÉALISATION DES OPÉRATIONS**  
**SECTION D'INVESTISSEMENT - RECETTES**

| N° articles puis<br>totalisation au chapitre | Intitulé                                 | Émissions<br>1 | Annulations<br>2 | RECETTES nettes<br>3 = 1 + 2 |
|--|--|----------------|------------------|------------------------------|
| 28041582                                     | Bâtiments et installations               | 54 203,00      |                  | 54 203,00                    |
| 2804182                                      | Bâtiments et installations               | 10 997,05      |                  | 10 997,05                    |
| 280422                                       | Bâtiments et installations               | 15 464,95      |                  | 15 464,95                    |
| 2804412                                      | Bâtiments et installations               | 317,30         |                  | 317,30                       |
| 28051  | Concessions et droits similaires         | 95 964,90      |                  | 95 964,90                    |
| 281311                                       | Bâtiments administratifs                 | 60 220,32      |                  | 60 220,32                    |
| 28135  | Amortissements installations générales a | 116 991,63     |                  | 116 991,63                   |
| 281534                                       | Réseaux d'électrification                | 5 491 270,32   |                  | 5 491 270,32                 |
| 281538                                       | Autres réseaux                           | 3 311,95       |                  | 3 311,95                     |
| 28158  | Autres installations matériel et outilla | 139 439,17     |                  | 139 439,17                   |
| 2817534                                      | Réseaux d'électrification                | 520 718,42     |                  | 520 718,42                   |
| 28181  | Installations générales agencements et a | 184,36         |                  | 184,36                       |
| 28183  | Matériel de bureau et matériel informati | 26 541,33      |                  | 26 541,33                    |
| 28184  | Mobilier                                 | 6 973,04       |                  | 6 973,04                     |
| SOUS-TOTAL OPERATION n°<br>040               | Opérations d'ordre de transfert entre se | 7 269 275,49   |                  | 7 269 275,49                 |
| 21534  | Réseaux d'électrification                | 1 614 886,24   |                  | 1 614 886,24                 |
| SOUS-TOTAL OPERATION n°<br>041               | Opérations patrimoniales                 | 1 614 886,24   |                  | 1 614 886,24                 |
| TOTAL  | RECETTES D'ORDRE D'INVESTISSEMENT        | 8 884 161,73   |                  | 8 884 161,73                 |
|  | TOTAL GENERAL DES RECETTES D'INVESTISSEM | 29 513 178,85  | 161 733,20       | 29 351 445,65                |

**66400 SY INTERC ENERGIE INDRE LOIRE**  
**ÉTAT DE RÉALISATION DES OPÉRATIONS**  
**SECTION DE FONCTIONNEMENT - DEPENSES**

| N° articles puis<br>totalisation au chapitre | Intitulé                                 | Émissions<br>1 | Annulations<br>2 | DEPENSES nettes<br>3 = 1 + 2 |
|--|--|----------------|------------------|------------------------------|
| 6042   | Achats de prestations de services - autr | 18 152,64      | 2 448,00         | 15 704,64                    |
| 60612  | Achats non stockés de fournitures non st | 22 699,84      |                  | 22 699,84                    |
| 60622  | Achats non stockés de carburants         | 18 285,21      | 2 259,53         | 16 025,68                    |
| 60623  | Achats non stockés d'alimentation        | 5 791,46       | 188,33           | 5 603,13                     |
| 60631  | Achats non stockés de fournitures d'entr | 5 118,92       | 595,38           | 4 523,54                     |
| 60632  | Achats non stockés de fournitures de pet | 511,98         |                  | 511,98                       |
| 60636  | Achats non stockés de vêtements de trava | 168,77         |                  | 168,77                       |
| 6064   | Achats non stockés de fournitures admini | 9 295,73       | 1 077,80         | 8 217,93                     |
| 6068   | Achats non stockés d'autres matières et  | 437,76         |                  | 437,76                       |
| 611  | Contrats prestations de services         | 1 060 388,78   | 14 802,31        | 1 045 586,47                 |
| 6132   | Services extérieurs - locations immobili | 1 947,34       |                  | 1 947,34                     |
| 6135   | Services extérieurs - locations mobilièr | 69 831,00      | 1 278,00         | 68 553,00                    |
| 614  | Services extérieurs - charges locatives  | 35 587,41      |                  | 35 587,41                    |
| 615221                                       | Bâtiments publics                        | 30 456,72      | 6 820,09         | 23 636,63                    |
| 615232                                       | Réseaux                                  | 1 325 383,38   |                  | 1 325 383,38                 |
| 61551  | Services extérieurs - entretien et répar | 1 929,66       |                  | 1 929,66                     |
| 6156   | Services extérieurs - maintenance        | 201 092,46     | 19 295,69        | 181 796,77                   |
| 6161   | Multirisques                             | 52 563,53      |                  | 52 563,53                    |
| 617  | Services extérieurs - études et recherch | 8 640,00       |                  | 8 640,00                     |
| 6182   | Services extérieurs - divers - documenta | 4 033,52       |                  | 4 033,52                     |
| 6184   | Services extérieurs - divers - versement | 80 497,20      | 11 836,00        | 68 661,20                    |
| 6188   | Services extérieurs - autres frais diver | 33 154,62      | 4 056,00         | 29 098,62                    |
| 6226   | Rémunération d'intermédiaires et honorai | 55 222,00      | 1 872,00         | 53 350,00                    |
| 6227   | Rémunération d'intermédiaires et honorai | 8 946,00       |                  | 8 946,00                     |

**66400 SY INTERC ENERGIE INDRE LOIRE**  
**ÉTAT DE RÉALISATION DES OPÉRATIONS**  
**SECTION DE FONCTIONNEMENT - DEPENSES**

| N° articles puis<br>totalisation au chapitre | Intitulé                                 | Émissions<br>1      | Annulations<br>2  | DEPENSES nettes<br>3 = 1 + 2 |
|--|--|---------------------|-------------------|------------------------------|
| 6228   | Rémunération d'intermédiaires et honorai | 3 289,08            |                   | 3 289,08                     |
| 6231   | Publicité publications relations publicu | 22 883,60           | 3 915,60          | 18 968,00                    |
| 6232   | Publicité publications relations publicu | 4 506,74            | 1 248,00          | 3 258,74                     |
| 6233   | Publicité publications relations publicu | 4 700,00            |                   | 4 700,00                     |
| 6237   | Publicité publications relations publicu | 49 251,29           | 3 306,00          | 45 945,29                    |
| 6238   | Publicité publications relations publicu | 36 397,20           |                   | 36 397,20                    |
| 6251   | Déplacements missions et réceptions - vo | 82,08               |                   | 82,08                        |
| 6256   | Déplacements missions et réceptions - mi | 4 767,13            |                   | 4 767,13                     |
| 6257   | Déplacements missions et réceptions - ré | 41 836,64           |                   | 41 836,64                    |
| 6261   | Frais d'affranchissement                 | 25 744,83           | 4 613,88          | 21 130,95                    |
| 6262   | Frais de télécommunications              | 30 102,61           |                   | 30 102,61                    |
| 6281   | Autres services extérieurs - concours di | 113 067,30          | 47 900,00         | 65 167,30                    |
| 6283   | Autres services extérieurs - frais de ne | 41 403,40           |                   | 41 403,40                    |
| 63512  | Impôts directs - taxes foncières         | 802,00              |                   | 802,00                       |
| 637  | Autres impôts taxes et versements assimi | 2 052,00            | 623,00            | 1 429,00                     |
| <b>SOUS-TOTAL CHAPITRE 011</b>               | <b>Charges à caractère général</b>       | <b>3 431 021,83</b> | <b>128 135,61</b> | <b>3 302 886,22</b>          |
| 6218   | Autre personnel extérieur au service     | 17 902,83           |                   | 17 902,83                    |
| 6332   | Cotisations versées au FNAL              | 6 199,00            |                   | 6 199,00                     |
| 6336   | Cotisation au centre national et au cent | 27 460,01           |                   | 27 460,01                    |
| 64111  | Personnel titulaire - rémunération princ | 981 432,48          |                   | 981 432,48                   |
| 64112  | Personnel titulaire - nbi supplément fam | 20 648,94           |                   | 20 648,94                    |
| 64118  | Personnel titulaire - autres indemnités  | 386 219,18          |                   | 386 219,18                   |
| 64131  | Personnel non titulaire - rémunération   | 199 301,86          |                   | 199 301,86                   |
| 64138  | Autres indemnités                        | 62 108,65           |                   | 62 108,65                    |

**66400 SY INTERC ENERGIE INDRE LOIRE**  
**ÉTAT DE RÉALISATION DES OPÉRATIONS**  
**SECTION DE FONCTIONNEMENT - DEPENSES**

| N° articles puis<br>totalisation au chapitre | Intitulé                                 | Émissions<br>1 | Annulations<br>2 | DEPENSES nettes<br>3 = 1 + 2 |
|--|--|----------------|------------------|------------------------------|
| 6417   | Personnel non titulaire - rémunération d | 26 799,89      |                  | 26 799,89                    |
| 6451   | Charges sécurite sociale et prévoyance c | 251 233,00     |                  | 251 233,00                   |
| 6453   | Cotisations aux caisses de retraites     | 321 486,51     |                  | 321 486,51                   |
| 6454   | Charges sécurite sociale et prévoyance c | 10 817,00      |                  | 10 817,00                    |
| 6455   | Charges securite sociale & prevoyance-Co | 91 202,14      |                  | 91 202,14                    |
| 6456   | Charges sécurite sociale et prévoyance v | 2 620,00       |                  | 2 620,00                     |
| 6458   | Charges sécurite sociale et prévoyance c | 12 688,21      |                  | 12 688,21                    |
| 6475   | Autres charges sociales - médecine du tr | 2 615,44       | 346,52           | 2 268,92                     |
| 6478   | Autres charges sociales diverses         | 63 000,00      |                  | 63 000,00                    |
| 6488   | Autres charges de personnel              | 918,75         |                  | 918,75                       |
| SOUS-TOTAL CHAPITRE 012                      | Charges de personnel et frais assimilés  | 2 484 653,89   | 346,52           | 2 484 307,37                 |
| 7398   | Reversements et restitutions et prélèvem | 1 436 785,00   | 240 000,00       | 1 196 785,00                 |
| SOUS-TOTAL CHAPITRE 014                      | Atténuations de produits                 | 1 436 785,00   | 240 000,00       | 1 196 785,00                 |
| 6531   | Indemnités des maires adjoints et consei | 122 195,53     |                  | 122 195,53                   |
| 6532   | Frais de mission des maires adjoints et  | 5 358,66       |                  | 5 358,66                     |
| 6533   | Cotisations de retraite des maires adjoi | 9 195,12       |                  | 9 195,12                     |
| 6541   | Créances admises en non-valeur           | 87,02          |                  | 87,02                        |
| 6542   | Créances éteintes                        | 292,26         |                  | 292,26                       |
| 65733  | Subventions de fonctionnement aux organi | 50 000,00      |                  | 50 000,00                    |
| 657358                                       | Subventions fonctionnement aux organisme | 15 000,00      |                  | 15 000,00                    |
| 6574   | Subventions de fonctionnement aux associ | 77 000,00      |                  | 77 000,00                    |
| 65888  | Autres                                   | 41 267,34      |                  | 41 267,34                    |
| SOUS-TOTAL CHAPITRE 65                       | Autres charges de gestion courante       | 320 395,93     |                  | 320 395,93                   |
| 66111  | Intérêts réglés à l'échéance             | 46 715,42      |                  | 46 715,42                    |



**66400 SY INTERC ENERGIE INDRE LOIRE**  
**ÉTAT DE RÉALISATION DES OPÉRATIONS**  
**SECTION DE FONCTIONNEMENT - DEPENSES**

| N° articles puis<br>totalisation au chapitre | Intitulé  | Émissions<br>1       | Annulations<br>2  | DEPENSES nettes<br>3 = 1 + 2 |
|--|---|----------------------|-------------------|------------------------------|
| 6615   | Charges d'intérêts des comptes courants         | 1 492,73             |                   | 1 492,73                     |
| 6688   | Autres  | 5 854,64             |                   | 5 854,64                     |
| SOUS-TOTAL CHAPITRE 66                       | Charges financières                             | 54 062,79            |                   | 54 062,79                    |
| 673  | Charges exceptionnelles - titres annulés        | 1 582,18             |                   | 1 582,18                     |
| 67441  | Aux budgets annexes et aux régies dotées        | 182 383,03           |                   | 182 383,03                   |
| SOUS-TOTAL CHAPITRE 67                       | Charges exceptionnelles                         | 183 965,21           |                   | 183 965,21                   |
| <b>TOTAL</b>                                 | <b>DEPENSES REELLES DE FONCTIONNEMENT</b>       | <b>7 910 884,65</b>  | <b>368 482,13</b> | <b>7 542 402,52</b>          |
| 6761   | Différences sur réalisations (positives)        | 100,00               |                   | 100,00                       |
| 6811   | Dotations aux Amortissements immobilisat        | 7 269 175,49         |                   | 7 269 175,49                 |
| SOUS-TOTAL OPERATION n°<br>042               | Opérations d'ordre de transfert entre se        | 7 269 275,49         |                   | 7 269 275,49                 |
| <b>TOTAL</b>                                 | <b>DEPENSES D'ORDRE DE FONCTIONNEMENT</b>       | <b>7 269 275,49</b>  |                   | <b>7 269 275,49</b>          |
|  | <b>TOTAL GENERAL DES DEPENSES DE FONCTIONNE</b> | <b>15 180 160,14</b> | <b>368 482,13</b> | <b>14 811 678,01</b>         |

**66400 SY INTERC ENERGIE INDRE LOIRE**  
**ÉTAT DE RÉALISATION DES OPÉRATIONS**  
**SECTION DE FONCTIONNEMENT - RECETTES**

| N° articles puis<br>totalisation au chapitre | Intitulé                                  | Émissions<br>1       | Annulations<br>2    | RECETTES nettes<br>3 = 1 + 2 |
|--|---|----------------------|---------------------|------------------------------|
| 619  | Rabais - remises - ristournes obtenus su  | 1 432,50             |                     | 1 432,50                     |
| 6419   | Remboursements sur rémunérations du pers  | 17 106,40            |                     | 17 106,40                    |
| 6479   | Remboursements sur autres charges social  | 32 348,45            |                     | 32 348,45                    |
| SOUS-TOTAL CHAPITRE 013                      | Atténuations de charges                   | 50 887,35            |                     | 50 887,35                    |
| 70848  | Mise à disposition de personnel facturée  | 328 628,31           | 87 315,00           | 241 313,31                   |
| 70878  | Autres produits - remboursement de frais  | 72 573,15            | 6 110,81            | 66 462,34                    |
| 7088   | Autres produits d'activités annexes (abo  | 84 470,99            |                     | 84 470,99                    |
| SOUS-TOTAL CHAPITRE 70                       | Produits des services, du domaine et ven  | 485 672,45           | 93 425,81           | 392 246,64                   |
| 7328   | Autres fiscalités reversées               | 2 052,00             |                     | 2 052,00                     |
| 7351   | Taxe sur la consommation finale d'électr  | 14 255 503,82        | 2 288 000,00        | 11 967 503,82                |
| SOUS-TOTAL CHAPITRE 73                       | Impôts et taxes                           | 14 257 555,82        | 2 288 000,00        | 11 969 555,82                |
| 74748  | Participations des autres Communes        | 1 049 233,91         | 89 421,57           | 959 812,34                   |
| 74758  | Participation - Autres Groupements        | 71 775,92            | 6 484,40            | 65 291,52                    |
| SOUS-TOTAL CHAPITRE 74                       | Dotations et participations               | 1 121 009,83         | 95 905,97           | 1 025 103,86                 |
| 757  | Autres produits de la gestion courante -  | 3 439 121,48         | 139 679,28          | 3 299 442,20                 |
| 7588   | Autres produits divers de gestion couran  | 4 222,67             |                     | 4 222,67                     |
| SOUS-TOTAL CHAPITRE 75                       | Autres produits de gestion courante       | 3 443 344,15         | 139 679,28          | 3 303 664,87                 |
| 7711   | Produits exceptionnels sur opérations ge  | 16 933,18            |                     | 16 933,18                    |
| 773  | Produits exceptionnels mandats annulés (  | 865,18               |                     | 865,18                       |
| 775  | Produits exceptionnels - produits des ce  | 100,00               |                     | 100,00                       |
| 7788   | Produits exceptionnels divers             | 69 994,83            |                     | 69 994,83                    |
| SOUS-TOTAL CHAPITRE 77                       | Produits exceptionnels                    | 87 893,19            |                     | 87 893,19                    |
| <b>TOTAL</b>                                 | <b>RECETTES REELLES DE FONCTIONNEMENT</b> | <b>19 446 362,79</b> | <b>2 617 011,06</b> | <b>16 829 351,73</b>         |
| 7768   | Neutralisation des amortissements des su  | 745 057,05           |                     | 745 057,05                   |

**66400 SY INTERC ENERGIE INDRE LOIRE**  
**ÉTAT DE RÉALISATION DES OPÉRATIONS**  
**SECTION DE FONCTIONNEMENT - RECETTES**

| N° articles puis<br>totalisation au chapitre | Intitulé                                 | Émissions<br><b>1</b> | Annulations<br><b>2</b> | RECETTES nettes<br><b>3 = 1 + 2</b> |
|--|--|-----------------------|-------------------------|-------------------------------------|
| 777  | Quote-part des subventions d'investissem | 2 270 703,72          |                         | 2 270 703,72                        |
| SOUS-TOTAL OPERATION n°<br>042               | Opérations d'ordre de transfert entre se | 3 015 760,77          |                         | 3 015 760,77                        |
| TOTAL  | RECETTES D'ORDRE DE FONCTIONNEMENT       | 3 015 760,77          |                         | 3 015 760,77                        |
|  | TOTAL GENERAL DES RECETTES DE FONCTIONNE | 22 462 123,56         | 2 617 011,06            | 19 845 112,50                       |

**COMPTABILITE**

**DES DENIERS ET VALEURS**

## 66400 - SY INTERC ENERGIE INDRE LOIRE

## Balance Réglementaire des Comptes du Grand Livre

Arrêtée à la date du 31/12/2021

| Numéro de compte | Libellé du compte                        | Balance d'entrée |                              | Opérations non budgétaires   |        | Opérations budgétaires |        | Total                        |                | Soldes         |                |
|------------------|--|------------------|------------------------------|------------------------------|--------|------------------------|--------|------------------------------|----------------|----------------|----------------|
|                  |  | Débit            | Crédit                       | Débit                        | Crédit | Débit                  | Crédit | Débit                        | Crédit         | Débit          | Crédit         |
| 1021             | Dotation                                 |                  | 55 013 803,18                |                              |        |                        |        |                              | 55 013 803,18  |                | 55 013 803,18  |
| 10222            | FCTVA                                    |                  | 4 084 400,43                 |                              |        |                        |        |                              | 4 084 400,43   |                | 4 084 400,43   |
|                  | Sous Total compte 1022                   |                  | 4 084 400,43                 |                              |        |                        |        |                              | 4 084 400,43   |                | 4 084 400,43   |
| 1027             | Mise à disposition chez le bénéficiaire  |                  | 10 588 273,90                |                              |        |                        |        |                              | 10 588 273,90  |                | 10 588 273,90  |
|                  | Sous Total compte 102                    |                  | 69 686 477,51                |                              |        |                        |        |                              | 69 686 477,51  |                | 69 686 477,51  |
| 1068             | Excéd de fonctionnement capitalisé       |                  | 228 091 903,92               |                              |        | 5 327 197,56           |        |                              | 233 419 101,48 |                | 233 419 101,48 |
| 1069             | Rep 97 excdt capit -neutr charg sur prod |                  | 116 681,64                   |                              |        |                        |        | 116 681,64                   |                | 116 681,64     |                |
|                  | Sous Total compte 106                    |                  | 116 681,64<br>228 091 903,92 |                              |        | 5 327 197,56           |        | 116 681,64<br>233 419 101,48 |                | 233 302 419,84 |                |
|                  | Sous Total compte 10                     |                  | 116 681,64<br>297 778 381,43 |                              |        | 5 327 197,56           |        | 116 681,64<br>303 105 578,99 |                | 302 988 897,35 |                |
| 110              | Report à nouveau solde créditeur         |                  | 5 330 419,35                 | 5 327 197,56<br>4 340 264,01 |        |                        |        | 5 327 197,56<br>9 670 683,36 |                | 4 343 485,80   |                |
|                  | Sous Total compte 11                     |                  | 5 330 419,35                 | 5 327 197,56<br>4 340 264,01 |        |                        |        | 5 327 197,56<br>9 670 683,36 |                | 4 343 485,80   |                |
| 12               | Résultat exercice excéd déficit          |                  | 4 340 264,01                 | 4 340 264,01                 |        |                        |        | 4 340 264,01<br>4 340 264,01 |                | 0,00           |                |
|                  | Sous Total compte 12                     |                  | 4 340 264,01                 | 4 340 264,01                 |        |                        |        | 4 340 264,01<br>4 340 264,01 |                | 0,00           |                |

## 66400 - SY INTERC ENERGIE INDRE LOIRE

## Balance Réglementaire des Comptes du Grand Livre

Arrêtée à la date du 31/12/2021

| Numéro de compte | Libellé du compte                     | Balance d'entrée |               | Opérations non budgétaires |        | Opérations budgétaires |               | Total      |               | Soldes |               |
|------------------|---------------------------------------|------------------|---------------|----------------------------|--------|------------------------|---------------|------------|---------------|--------|---------------|
|                  |                                       | Débit            | Crédit        | Débit                      | Crédit | Débit                  | Crédit        | Débit      | Crédit        | Débit  | Crédit        |
| 1313             | Subv équipt transf - Dépt             |                  | 69 222,03     |                            |        |                        | 39 707,98     |            | 108 930,01    |        | 108 930,01    |
| 13148            | Subv équip transf autres Cnes         |                  | 18 741 853,54 |                            |        | 148 902,43             | 3 574 604,76  | 148 902,43 | 22 316 458,30 |        | 22 167 555,87 |
|                  | Sous Total compte 1314                |                  | 18 741 853,54 |                            |        | 148 902,43             | 3 574 604,76  | 148 902,43 | 22 316 458,30 |        | 22 167 555,87 |
| 13158            | Subv équipt transf autres groupements |                  | 2 610 767,78  |                            |        | 44 954,33              | 1 252 276,33  | 44 954,33  | 3 863 044,11  |        | 3 818 089,78  |
|                  | Sous Total compte 1315                |                  | 2 610 767,78  |                            |        | 44 954,33              | 1 252 276,33  | 44 954,33  | 3 863 044,11  |        | 3 818 089,78  |
| 1318             | Subv équipt transf - autres subv      |                  | 23 992 329,67 |                            |        | 96 261,13              | 5 210 186,01  | 96 261,13  | 29 202 515,68 |        | 29 106 254,55 |
|                  | Sous Total compte 131                 |                  | 45 414 173,02 |                            |        | 290 117,89             | 10 076 775,08 | 290 117,89 | 55 490 948,10 |        | 55 200 830,21 |
| 1323             | Dépt                                  |                  | 11 219,03     |                            |        |                        |               |            | 11 219,03     |        | 11 219,03     |
| 13248            | Autres communes                       |                  | 255 109,39    |                            |        |                        |               |            | 255 109,39    |        | 255 109,39    |
|                  | Sous Total compte 1324                |                  | 255 109,39    |                            |        |                        |               |            | 255 109,39    |        | 255 109,39    |
| 1328             | Autres                                |                  | 77 541 984,59 |                            |        |                        |               |            | 77 541 984,59 |        | 77 541 984,59 |
|                  | Sous Total compte 132                 |                  | 77 808 313,01 |                            |        |                        |               |            | 77 808 313,01 |        | 77 808 313,01 |
| 1384             | Autres subv invest non transf Cnes    |                  | 716 430,28    |                            |        |                        |               |            | 716 430,28    |        | 716 430,28    |

## 66400 - SY INTERC ENERGIE INDRE LOIRE

## Balance Réglementaire des Comptes du Grand Livre

Arrêtée à la date du 31/12/2021

| Numéro de compte | Libellé du compte                    | Balance d'entrée               |              | Opérations non budgétaires |        | Opérations budgétaires        |        | Total                          |              | Soldes         |              |
|------------------|--------------------------------------|--------------------------------|--------------|----------------------------|--------|-------------------------------|--------|--------------------------------|--------------|----------------|--------------|
|                  |                                      | Débit                          | Crédit       | Débit                      | Crédit | Débit                         | Crédit | Débit                          | Crédit       | Débit          | Crédit       |
| 1388             | Autres subv invest non transf autres |                                | 1 889 179,66 |                            |        |                               |        |                                | 1 889 179,66 |                | 1 889 179,66 |
|                  | Sous Total compte 138                |                                | 2 605 609,94 |                            |        |                               |        |                                | 2 605 609,94 |                | 2 605 609,94 |
| 13913            | Subv équip transf - Dépt             | 5 285,24                       |              |                            |        | 3 460,17                      |        | 8 745,41                       |              | 8 745,41       |              |
| 139148           | Subv équip transf - autres Cnes      | 1 999 853,99                   |              |                            |        | 937 091,55                    |        | 2 936 945,54                   |              | 2 936 945,54   |              |
|                  | Sous Total compte 13914              | 1 999 853,99                   |              |                            |        | 937 091,55                    |        | 2 936 945,54                   |              | 2 936 945,54   |              |
| 139158           | Subv équip transf - autres Grp       | 121 913,08                     |              |                            |        | 130 537,26                    |        | 252 450,34                     |              | 252 450,34     |              |
|                  | Sous Total compte 13915              | 121 913,08                     |              |                            |        | 130 537,26                    |        | 252 450,34                     |              | 252 450,34     |              |
| 13918            | Subv équip transf autres             | 2 557 462,92                   |              |                            |        | 1 199 614,74                  |        | 3 757 077,66                   |              | 3 757 077,66   |              |
|                  | Sous Total compte 1391               | 4 684 515,23                   |              |                            |        | 2 270 703,72                  |        | 6 955 218,95                   |              | 6 955 218,95   |              |
|                  | Sous Total compte 139                | 4 684 515,23                   |              |                            |        | 2 270 703,72                  |        | 6 955 218,95                   |              | 6 955 218,95   |              |
|                  | Sous Total compte 13                 | 4 684 515,23<br>125 828 095,97 |              |                            |        | 2 560 821,61<br>10 076 775,08 |        | 7 245 336,84<br>135 904 871,05 |              | 128 659 534,21 |              |
| 1641             | Emprunts en euros                    |                                | 4 400 000,00 |                            |        | 339 490,96<br>3 500 000,00    |        | 339 490,96<br>7 900 000,00     |              | 7 560 509,04   |              |
|                  | Sous Total compte 164                |                                | 4 400 000,00 |                            |        | 339 490,96<br>3 500 000,00    |        | 339 490,96<br>7 900 000,00     |              | 7 560 509,04   |              |

## 66400 - SY INTERC ENERGIE INDRE LOIRE

## Balance Réglementaire des Comptes du Grand Livre

Arrêtée à la date du 31/12/2021

| Numéro de compte | Libellé du compte                        | Balance d'entrée               |              | Opérations non budgétaires   |            | Opérations budgétaires        |        | Total                           |           | Soldes |                                 |
|------------------|--|--------------------------------|--------------|------------------------------|------------|-------------------------------|--------|---------------------------------|-----------|--------|---------------------------------|
|                  |  | Débit                          | Crédit       | Débit                        | Crédit     | Débit                         | Crédit | Débit                           | Crédit    | Débit  | Crédit                          |
|                  | Sous Total compte 16                     |                                | 4 400 000,00 |                              |            | 339 490,96<br>3 500 000,00    |        | 339 490,96<br>7 900 000,00      |           |        | 7 560 509,04                    |
| 192              | Plus ou moins-values cessions immo       |                                | 91 554,89    |                              |            |                               | 100,00 |                                 | 91 654,89 |        | 91 654,89                       |
| 193              | Autres neutralisations et régularisation | 81 852,01                      |              |                              |            |                               |        | 81 852,01                       |           |        | 81 852,01                       |
| 198              | Neutralisation des amortissements des su | 2 640 824,92                   |              |                              |            | 745 057,05                    |        | 3 385 881,97                    |           |        | 3 385 881,97                    |
|                  | Sous Total compte 19                     | 2 722 676,93<br>91 554,89      |              |                              |            | 745 057,05<br>100,00          |        | 3 467 733,98<br>91 654,89       |           |        | 3 376 079,09                    |
|                  | Total classe 1                           | 7 523 873,80<br>437 768 715,65 |              | 9 667 461,57<br>4 340 264,01 |            | 3 645 369,62<br>18 904 072,64 |        | 20 836 704,99<br>461 013 052,30 |           |        | 10 539 634,57<br>450 715 981,88 |
| 2031             | Frais d'études                           | 747 429,49                     |              |                              | 21 756,00  | 399 775,81                    |        | 1 147 205,30<br>21 756,00       |           |        | 1 125 449,30                    |
| 2033             | Frais d'insertion                        | 8 912,12                       |              |                              |            | 7 020,00                      |        | 15 932,12                       |           |        | 15 932,12                       |
|                  | Sous Total compte 203                    | 756 341,61                     |              |                              | 21 756,00  | 406 795,81                    |        | 1 163 137,42<br>21 756,00       |           |        | 1 141 381,42                    |
| 204132           | Bâtiments et installations               | 150 000,00                     |              |                              |            |                               |        | 150 000,00                      |           |        | 150 000,00                      |
|                  | Sous Total compte 20413                  | 150 000,00                     |              |                              |            |                               |        | 150 000,00                      |           |        | 150 000,00                      |
| 2041482          | Bâtiments et installations               | 11 949 265,33                  |              |                              | 682 600,45 | 443 695,23                    |        | 12 392 960,56<br>682 600,45     |           |        | 11 710 360,11                   |
|                  | Sous Total compte 204148                 | 11 949 265,33                  |              |                              | 682 600,45 | 443 695,23                    |        | 12 392 960,56<br>682 600,45     |           |        | 11 710 360,11                   |



## 66400 - SY INTERC ENERGIE INDRE LOIRE

## Balance Réglementaire des Comptes du Grand Livre

Arrêtée à la date du 31/12/2021

| Numéro de compte | Libellé du compte          | Balance d'entrée |        | Opérations non budgétaires |            | Opérations budgétaires |        | Total         |            | Soldes        |        |
|------------------|----------------------------|------------------|--------|----------------------------|------------|------------------------|--------|---------------|------------|---------------|--------|
|                  |                            | Débit            | Crédit | Débit                      | Crédit     | Débit                  | Crédit | Débit         | Crédit     | Débit         | Crédit |
|                  | Sous Total compte 20414    | 11 949 265,33    |        |                            | 682 600,45 | 443 695,23             |        | 12 392 960,56 | 682 600,45 | 11 710 360,11 |        |
| 2041582          | Bâtiments et installations | 1 060 944,52     |        |                            | 816,37     | 61 661,84              |        | 1 122 606,36  | 816,37     | 1 121 789,99  |        |
|                  | Sous Total compte 204158   | 1 060 944,52     |        |                            | 816,37     | 61 661,84              |        | 1 122 606,36  | 816,37     | 1 121 789,99  |        |
|                  | Sous Total compte 20415    | 1 060 944,52     |        |                            | 816,37     | 61 661,84              |        | 1 122 606,36  | 816,37     | 1 121 789,99  |        |
| 204182           | Bâtiments et installations | 164 955,61       |        |                            | 127 819,81 |                        |        | 164 955,61    | 127 819,81 | 37 135,80     |        |
|                  | Sous Total compte 20418    | 164 955,61       |        |                            | 127 819,81 |                        |        | 164 955,61    | 127 819,81 | 37 135,80     |        |
|                  | Sous Total compte 2041     | 13 325 165,46    |        |                            | 811 236,63 | 505 357,07             |        | 13 830 522,53 | 811 236,63 | 13 019 285,90 |        |
| 20422            | Bâtiments et installations | 1 044 803,30     |        |                            |            | 129 307,50             |        | 1 174 110,80  | 23 067,80  | 1 151 043,00  |        |
|                  | Sous Total compte 2042     | 1 044 803,30     |        |                            |            | 129 307,50             |        | 1 174 110,80  | 23 067,80  | 1 151 043,00  |        |
| 204412           | Bâtiments et installations | 4 759,51         |        |                            | 1 340,55   |                        |        | 4 759,51      | 1 340,55   | 3 418,96      |        |
|                  | Sous Total compte 20441    | 4 759,51         |        |                            | 1 340,55   |                        |        | 4 759,51      | 1 340,55   | 3 418,96      |        |
|                  | Sous Total compte 2044     | 4 759,51         |        |                            | 1 340,55   |                        |        | 4 759,51      | 1 340,55   | 3 418,96      |        |
|                  | Sous Total compte 204      | 14 374 728,27    |        |                            | 812 577,18 | 634 664,57             |        | 15 009 392,84 | 835 644,98 | 14 173 747,86 |        |

## 66400 - SY INTERC ENERGIE INDRE LOIRE

## Balance Réglementaire des Comptes du Grand Livre

Arrêtée à la date du 31/12/2021

| Numéro de compte | Libellé du compte                | Balance d'entrée |        | Opérations non budgétaires |        | Opérations budgétaires |        | Total          |        | Soldes         |        |
|------------------|----------------------------------|------------------|--------|----------------------------|--------|------------------------|--------|----------------|--------|----------------|--------|
|                  |                                  | Débit            | Crédit | Débit                      | Crédit | Débit                  | Crédit | Débit          | Crédit | Débit          | Crédit |
| 2051             | Concessions et droits similaires | 1 240 423,62     |        |                            |        | 145 259,66             |        | 1 385 683,28   |        | 1 385 683,28   |        |
|                  | Sous Total compte 205            | 1 240 423,62     |        |                            |        | 145 259,66             |        | 1 385 683,28   |        | 1 385 683,28   |        |
|                  | Sous Total compte 20             | 16 371 493,50    |        |                            |        | 1 186 720,04           |        | 17 558 213,54  |        | 16 700 812,56  |        |
|                  |                                  |                  |        | 834 333,18                 |        | 23 067,80              |        | 857 400,98     |        |                |        |
| 2113             | Terr aménagés autres que voirie  | 0,57             |        |                            |        |                        |        | 0,57           |        | 0,57           |        |
| 2118             | Autres terrains                  | 54 839,61        |        |                            |        |                        |        | 54 839,61      |        | 54 839,61      |        |
|                  | Sous Total compte 211            | 54 840,18        |        |                            |        |                        |        | 54 840,18      |        | 54 840,18      |        |
| 21311            | Hôtel de ville                   | 2 300 940,24     |        |                            |        |                        |        | 2 300 940,24   |        | 2 300 940,24   |        |
|                  | Sous Total compte 2131           | 2 300 940,24     |        |                            |        |                        |        | 2 300 940,24   |        | 2 300 940,24   |        |
| 2135             | Instal gales agencé amégts const | 2 339 340,42     |        |                            |        | 824,44                 |        | 2 340 164,86   |        | 2 340 164,86   |        |
|                  | Sous Total compte 213            | 4 640 280,66     |        |                            |        | 824,44                 |        | 4 641 105,10   |        | 4 641 105,10   |        |
| 2152             | Installations de voirie          | 858,00           |        |                            |        |                        |        | 858,00         |        | 858,00         |        |
| 21534            | Réseaux électrification          | 163 998 124,84   |        |                            |        | 17 490 658,36          |        | 181 488 783,20 |        | 179 840 584,52 |        |
|                  |                                  |                  |        |                            |        | 1 648 198,68           |        | 1 648 198,68   |        |                |        |
| 21538            | Autres réseaux                   | 99 358,11        |        |                            |        |                        |        | 99 358,11      |        | 99 358,11      |        |

## 66400 - SY INTERC ENERGIE INDRE LOIRE

## Balance Réglementaire des Comptes du Grand Livre

Arrêtée à la date du 31/12/2021

| Numéro de compte | Libellé du compte                  | Balance d'entrée |        | Opérations non budgétaires |        | Opérations budgétaires        |          | Total                          |        | Soldes         |        |
|------------------|------------------------------------|------------------|--------|----------------------------|--------|-------------------------------|----------|--------------------------------|--------|----------------|--------|
|                  |                                    | Débit            | Crédit | Débit                      | Crédit | Débit                         | Crédit   | Débit                          | Crédit | Débit          | Crédit |
|                  | Sous Total compte 2153             | 164 097 482,95   |        |                            |        | 17 490 658,36<br>1 648 198,68 |          | 181 588 141,31<br>1 648 198,68 |        | 179 939 942,63 |        |
| 2158             | Autres instal mat outil tech       | 2 860 993,75     |        |                            |        | 5 822,40                      |          | 2 866 816,15                   |        | 2 866 816,15   |        |
|                  | Sous Total compte 215              | 166 959 334,70   |        |                            |        | 17 496 480,76<br>1 648 198,68 |          | 184 455 815,46<br>1 648 198,68 |        | 182 807 616,78 |        |
| 217534           | Réseaux électrification            | 23 744 242,64    |        |                            |        |                               |          | 23 744 242,64                  |        | 23 744 242,64  |        |
|                  | Sous Total compte 21753            | 23 744 242,64    |        |                            |        |                               |          | 23 744 242,64                  |        | 23 744 242,64  |        |
|                  | Sous Total compte 2175             | 23 744 242,64    |        |                            |        |                               |          | 23 744 242,64                  |        | 23 744 242,64  |        |
|                  | Sous Total compte 217              | 23 744 242,64    |        |                            |        |                               |          | 23 744 242,64                  |        | 23 744 242,64  |        |
| 2181             | Instal gales agencet amngts divers | 3 687,03         |        |                            |        |                               |          | 3 687,03                       |        | 3 687,03       |        |
| 2182             | Mat de transport                   | 39 043,80        |        |                            |        |                               |          | 39 043,80                      |        | 39 043,80      |        |
| 2183             | Mat bureau mat informatique        | 399 566,41       |        |                            |        | 17 968,86                     | 6 476,36 | 417 535,27<br>6 476,36         |        | 411 058,91     |        |
| 2184             | Mobilier                           | 150 760,80       |        |                            |        | 3 006,49                      |          | 153 767,29                     |        | 153 767,29     |        |
| 2188             | Autres immobilisations corporelles | 1 426,21         |        |                            |        |                               |          | 1 426,21                       |        | 1 426,21       |        |
|                  | Sous Total compte 218              | 594 484,25       |        |                            |        | 20 975,35                     | 6 476,36 | 615 459,60<br>6 476,36         |        | 608 983,24     |        |

## 66400 - SY INTERC ENERGIE INDRE LOIRE

## Balance Réglementaire des Comptes du Grand Livre

Arrêtée à la date du 31/12/2021

| Numéro de compte | Libellé du compte                        | Balance d'entrée             |            | Opérations non budgétaires |          | Opérations budgétaires        |        | Total                          |            | Soldes         |            |
|------------------|--|------------------------------|------------|----------------------------|----------|-------------------------------|--------|--------------------------------|------------|----------------|------------|
|                  |  | Débit                        | Crédit     | Débit                      | Crédit   | Débit                         | Crédit | Débit                          | Crédit     | Débit          | Crédit     |
|                  | Sous Total compte 21                     | 195 993 182,43               |            |                            | 6 476,36 | 17 518 280,55<br>1 648 198,68 |        | 213 511 462,98<br>1 654 675,04 |            | 211 856 787,94 |            |
| 2315             | Instal mat outil techn                   | 3 018 618,28                 |            |                            |          | 1 090 049,75<br>3 808,80      |        | 4 108 668,03<br>3 808,80       |            | 4 104 859,23   |            |
| 2317             | Immob reçues au titre mise à dispo       | 6 856 112,46                 |            |                            |          | 3 348 181,44<br>19 614,93     |        | 10 204 293,90<br>19 614,93     |            | 10 184 678,97  |            |
|                  | Sous Total compte 231                    | 9 874 730,74                 |            |                            |          | 4 438 231,19<br>23 423,73     |        | 14 312 961,93<br>23 423,73     |            | 14 289 538,20  |            |
|                  | Sous Total compte 23                     | 9 874 730,74                 |            |                            |          | 4 438 231,19<br>23 423,73     |        | 14 312 961,93<br>23 423,73     |            | 14 289 538,20  |            |
| 241              | Immo mises en concession ou en affermage | 237 886 930,85               |            |                            |          |                               |        | 237 886 930,85                 |            | 237 886 930,85 |            |
| 2491             | Mises en concession ou en affermage      |                              | 174 426,90 |                            |          |                               |        |                                | 174 426,90 |                | 174 426,90 |
|                  | Sous Total compte 249                    |                              | 174 426,90 |                            |          |                               |        |                                | 174 426,90 |                | 174 426,90 |
|                  | Sous Total compte 24                     | 237 886 930,85<br>174 426,90 |            |                            |          |                               |        | 237 886 930,85<br>174 426,90   |            | 237 712 503,95 |            |
| 261              | Titres de participation                  | 69 000,00                    |            |                            |          |                               |        | 69 000,00                      |            | 69 000,00      |            |
|                  | Sous Total compte 26                     | 69 000,00                    |            |                            |          |                               |        | 69 000,00                      |            | 69 000,00      |            |
| 271              | Titres immob : droit propriété           | 3 650 000,00                 |            |                            |          |                               |        | 3 650 000,00                   |            | 3 650 000,00   |            |
| 275              | Dépôts et cautionnements versés          | 100,00                       |            |                            |          |                               |        | 100,00                         |            | 100,00         |            |

## 66400 - SY INTERC ENERGIE INDRE LOIRE

## Balance Réglementaire des Comptes du Grand Livre

Arrêtée à la date du 31/12/2021

| Numéro de compte | Libellé du compte                        | Balance d'entrée |            | Opérations non budgétaires |        | Opérations budgétaires       |        | Total                        |        | Soldes |              |
|------------------|--|------------------|------------|----------------------------|--------|------------------------------|--------|------------------------------|--------|--------|--------------|
|                  |  | Débit            | Crédit     | Débit                      | Crédit | Débit                        | Crédit | Débit                        | Crédit | Débit  | Crédit       |
| 2762             | Créances transf droits déduction TVA     |                  |            |                            |        | 1 614 886,24<br>1 614 886,24 |        | 1 614 886,24<br>1 614 886,24 |        |        | 0,00         |
| 276348           | Créances sur autres Cnes                 | 93 181,20        |            |                            |        | 55 694,46<br>42 773,07       |        | 148 875,66<br>42 773,07      |        |        | 106 102,59   |
|                  | Sous Total compte 27634                  | 93 181,20        |            |                            |        | 55 694,46<br>42 773,07       |        | 148 875,66<br>42 773,07      |        |        | 106 102,59   |
|                  | Sous Total compte 2763                   | 93 181,20        |            |                            |        | 55 694,46<br>42 773,07       |        | 148 875,66<br>42 773,07      |        |        | 106 102,59   |
| 2764             | Créances particul et aut pers droit priv | 150 000,00       |            |                            |        |                              |        | 150 000,00                   |        |        | 150 000,00   |
|                  | Sous Total compte 276                    | 243 181,20       |            |                            |        | 1 670 580,70<br>1 657 659,31 |        | 1 913 761,90<br>1 657 659,31 |        |        | 256 102,59   |
|                  | Sous Total compte 27                     | 3 893 281,20     |            |                            |        | 1 670 580,70<br>1 657 659,31 |        | 5 563 861,90<br>1 657 659,31 |        |        | 3 906 202,59 |
| 28031            | Amort frais études                       | 69 755,00        | 21 756,00  |                            |        | 62 503,00                    |        | 21 756,00<br>132 258,00      |        |        | 110 502,00   |
|                  | Sous Total compte 2803                   | 69 755,00        | 21 756,00  |                            |        | 62 503,00                    |        | 21 756,00<br>132 258,00      |        |        | 110 502,00   |
| 2804132          | Bâtiments et installations               | 5 000,00         |            |                            |        | 5 000,00                     |        | 10 000,00                    |        |        | 10 000,00    |
|                  | Sous Total compte 280413                 | 5 000,00         |            |                            |        | 5 000,00                     |        | 10 000,00                    |        |        | 10 000,00    |
| 28041482         | Bâtiments et installations               | 5 112 748,99     | 682 600,45 |                            |        | 659 074,75                   |        | 682 600,45<br>5 771 823,74   |        |        | 5 089 223,29 |
|                  | Sous Total compte 2804148                | 5 112 748,99     | 682 600,45 |                            |        | 659 074,75                   |        | 682 600,45<br>5 771 823,74   |        |        | 5 089 223,29 |

## 66400 - SY INTERC ENERGIE INDRE LOIRE

## Balance Réglementaire des Comptes du Grand Livre

Arrêtée à la date du 31/12/2021

| Numéro de compte | Libellé du compte          | Balance d'entrée |              | Opérations non budgétaires |        | Opérations budgétaires |        | Total      |              | Soldes |              |
|------------------|----------------------------|------------------|--------------|----------------------------|--------|------------------------|--------|------------|--------------|--------|--------------|
|                  |                            | Débit            | Crédit       | Débit                      | Crédit | Débit                  | Crédit | Débit      | Crédit       | Débit  | Crédit       |
|                  | Sous Total compte 280414   |                  | 5 112 748,99 | 682 600,45                 |        | 659 074,75             |        | 682 600,45 | 5 771 823,74 |        | 5 089 223,29 |
| 28041582         | Bâtiments et installations |                  | 326 431,08   | 816,37                     |        | 54 203,00              |        | 816,37     | 380 634,08   |        | 379 817,71   |
|                  | Sous Total compte 2804158  |                  | 326 431,08   | 816,37                     |        | 54 203,00              |        | 816,37     | 380 634,08   |        | 379 817,71   |
|                  | Sous Total compte 280415   |                  | 326 431,08   | 816,37                     |        | 54 203,00              |        | 816,37     | 380 634,08   |        | 379 817,71   |
| 2804182          | Bâtiments et installations |                  | 141 579,96   | 127 819,81                 |        | 10 997,05              |        | 127 819,81 | 152 577,01   |        | 24 757,20    |
|                  | Sous Total compte 280418   |                  | 141 579,96   | 127 819,81                 |        | 10 997,05              |        | 127 819,81 | 152 577,01   |        | 24 757,20    |
|                  | Sous Total compte 28041    |                  | 5 585 760,03 | 811 236,63                 |        | 729 274,80             |        | 811 236,63 | 6 315 034,83 |        | 5 503 798,20 |
| 280422           | Bâtiments et installations |                  | 32 018,34    |                            |        | 15 464,95              |        |            | 47 483,29    |        | 47 483,29    |
|                  | Sous Total compte 28042    |                  | 32 018,34    |                            |        | 15 464,95              |        |            | 47 483,29    |        | 47 483,29    |
| 2804412          | Bâtiments et installations |                  | 3 333,12     | 1 340,55                   |        | 317,30                 |        | 1 340,55   | 3 650,42     |        | 2 309,87     |
|                  | Sous Total compte 280441   |                  | 3 333,12     | 1 340,55                   |        | 317,30                 |        | 1 340,55   | 3 650,42     |        | 2 309,87     |
|                  | Sous Total compte 28044    |                  | 3 333,12     | 1 340,55                   |        | 317,30                 |        | 1 340,55   | 3 650,42     |        | 2 309,87     |
|                  | Sous Total compte 2804     |                  | 5 621 111,49 | 812 577,18                 |        | 745 057,05             |        | 812 577,18 | 6 366 168,54 |        | 5 553 591,36 |

## 66400 - SY INTERC ENERGIE INDRE LOIRE

## Balance Réglementaire des Comptes du Grand Livre

Arrêtée à la date du 31/12/2021

| Numéro de compte | Libellé du compte                        | Balance d'entrée |               | Opérations non budgétaires |        | Opérations budgétaires |              | Total      |               | Soldes |               |
|------------------|--|------------------|---------------|----------------------------|--------|------------------------|--------------|------------|---------------|--------|---------------|
|                  |  | Débit            | Crédit        | Débit                      | Crédit | Débit                  | Crédit       | Débit      | Crédit        | Débit  | Crédit        |
| 28051            | Concessions et droits similaires         |                  | 1 038 385,62  |                            |        |                        | 95 964,90    |            | 1 134 350,52  |        | 1 134 350,52  |
|                  | Sous Total compte 2805                   |                  | 1 038 385,62  |                            |        |                        | 95 964,90    |            | 1 134 350,52  |        | 1 134 350,52  |
|                  | Sous Total compte 280                    |                  | 6 729 252,11  | 834 333,18                 |        |                        | 903 524,95   | 834 333,18 | 7 632 777,06  |        | 6 798 443,88  |
| 281311           | Bâts administratifs                      |                  | 1 674 809,70  |                            |        |                        | 60 220,32    |            | 1 735 030,02  |        | 1 735 030,02  |
|                  | Sous Total compte 28131                  |                  | 1 674 809,70  |                            |        |                        | 60 220,32    |            | 1 735 030,02  |        | 1 735 030,02  |
| 28135            | Amort instal gales agenct amégat constru |                  | 984 588,48    |                            |        |                        | 116 991,63   |            | 1 101 580,11  |        | 1 101 580,11  |
|                  | Sous Total compte 2813                   |                  | 2 659 398,18  |                            |        |                        | 177 211,95   |            | 2 836 610,13  |        | 2 836 610,13  |
| 28152            | Installations de voirie                  |                  | 858,00        |                            |        |                        |              |            | 858,00        |        | 858,00        |
| 281534           | Réseaux électrification                  |                  | 26 232 894,92 |                            |        |                        | 5 491 270,32 |            | 31 724 165,24 |        | 31 724 165,24 |
| 281538           | Autres réseaux                           |                  | 48 968,65     |                            |        |                        | 3 311,95     |            | 52 280,60     |        | 52 280,60     |
|                  | Sous Total compte 28153                  |                  | 26 281 863,57 |                            |        |                        | 5 494 582,27 |            | 31 776 445,84 |        | 31 776 445,84 |
| 28158            | Autres instal mat outil tech             |                  | 722 819,62    |                            |        |                        | 139 439,17   |            | 862 258,79    |        | 862 258,79    |
|                  | Sous Total compte 2815                   |                  | 27 005 541,19 |                            |        |                        | 5 634 021,44 |            | 32 639 562,63 |        | 32 639 562,63 |

## 66400 - SY INTERC ENERGIE INDRE LOIRE

## Balance Réglementaire des Comptes du Grand Livre

Arrêtée à la date du 31/12/2021

| Numéro de compte | Libellé du compte                        | Balance d'entrée |               | Opérations non budgétaires |            | Opérations budgétaires |               | Total          |               | Soldes         |               |
|------------------|--|------------------|---------------|----------------------------|------------|------------------------|---------------|----------------|---------------|----------------|---------------|
|                  |  | Débit            | Crédit        | Débit                      | Crédit     | Débit                  | Crédit        | Débit          | Crédit        | Débit          | Crédit        |
| 2817534          | Réseaux électrification                  |                  | 600 933,53    |                            |            |                        | 520 718,42    |                | 1 121 651,95  |                | 1 121 651,95  |
|                  | Sous Total compte 281753                 |                  | 600 933,53    |                            |            |                        | 520 718,42    |                | 1 121 651,95  |                | 1 121 651,95  |
|                  | Sous Total compte 28175                  |                  | 600 933,53    |                            |            |                        | 520 718,42    |                | 1 121 651,95  |                | 1 121 651,95  |
|                  | Sous Total compte 2817                   |                  | 600 933,53    |                            |            |                        | 520 718,42    |                | 1 121 651,95  |                | 1 121 651,95  |
| 28181            | Instal gales agent amngts divers         |                  | 2 396,68      |                            |            |                        | 184,36        |                | 2 581,04      |                | 2 581,04      |
| 28182            | Mat de transport                         |                  | 39 043,80     |                            |            |                        |               |                | 39 043,80     |                | 39 043,80     |
| 28183            | Mat bureau mat informatique              |                  | 342 332,26    | 6 476,36                   |            |                        | 26 541,33     | 6 476,36       | 368 873,59    |                | 362 397,23    |
| 28184            | Mobilier                                 |                  | 113 492,54    |                            |            |                        | 6 973,04      |                | 120 465,58    |                | 120 465,58    |
| 28188            | Amort autres immobilisations corporelles |                  | 1 426,21      |                            |            |                        |               |                | 1 426,21      |                | 1 426,21      |
|                  | Sous Total compte 2818                   |                  | 498 691,49    | 6 476,36                   |            |                        | 33 698,73     | 6 476,36       | 532 390,22    |                | 525 913,86    |
|                  | Sous Total compte 281                    |                  | 30 764 564,39 | 6 476,36                   |            |                        | 6 365 650,54  | 6 476,36       | 37 130 214,93 |                | 37 123 738,57 |
|                  | Sous Total compte 28                     |                  | 37 493 816,50 | 840 809,54                 |            |                        | 7 269 175,49  | 840 809,54     | 44 762 991,99 |                | 43 922 182,45 |
|                  | Total classe 2                           | 464 088 618,72   | 37 668 243,40 | 840 809,54                 | 840 809,54 | 24 813 812,48          | 10 621 525,01 | 489 743 240,74 | 49 130 577,95 | 484 709 272,14 | 44 096 609,35 |



## 66400 - SY INTERC ENERGIE INDRE LOIRE

## Balance Réglementaire des Comptes du Grand Livre

Arrêtée à la date du 31/12/2021

| Numéro de compte | Libellé du compte                        | Balance d'entrée |            | Opérations non budgétaires     |        | Opérations budgétaires |        | Total                          |        | Soldes |              |
|------------------|--|------------------|------------|--------------------------------|--------|------------------------|--------|--------------------------------|--------|--------|--------------|
|                  |  | Débit            | Crédit     | Débit                          | Crédit | Débit                  | Crédit | Débit                          | Crédit | Débit  | Crédit       |
| 4011             | Fournisseurs                             |                  | 309 634,08 | 2 902 061,71<br>2 609 793,18   |        |                        |        | 2 902 061,71<br>2 919 427,26   |        |        | 17 365,55    |
|                  | Sous Total compte 401                    |                  | 309 634,08 | 2 902 061,71<br>2 609 793,18   |        |                        |        | 2 902 061,71<br>2 919 427,26   |        |        | 17 365,55    |
| 4041             | Fournis immob                            |                  |            | 22 508 567,21<br>22 508 567,21 |        |                        |        | 22 508 567,21<br>22 508 567,21 |        |        | 0,00         |
| 40471            | Fournis immob - retenues de garantie     |                  | 6 345,11   | 6 345,11<br>1 804,71           |        |                        |        | 6 345,11<br>8 149,82           |        |        | 1 804,71     |
| 40472            | Fournisseurs immo - Cession, Oppositions |                  |            | 4 179,60<br>4 179,60           |        |                        |        | 4 179,60<br>4 179,60           |        |        | 0,00         |
|                  | Sous Total compte 4047                   |                  | 6 345,11   | 10 524,71<br>5 984,31          |        |                        |        | 10 524,71<br>12 329,42         |        |        | 1 804,71     |
|                  | Sous Total compte 404                    |                  | 6 345,11   | 22 519 091,92<br>22 514 551,52 |        |                        |        | 22 519 091,92<br>22 520 896,63 |        |        | 1 804,71     |
| 408              | Fournis factures non parvenues           |                  | 120 929,43 | 120 929,43<br>1 039 008,49     |        |                        |        | 120 929,43<br>1 159 937,92     |        |        | 1 039 008,49 |
| 40971            | Fournis autres avoirs amiable            |                  |            | 1 432,50<br>1 432,20           |        |                        |        | 1 432,50<br>1 432,20           |        | 0,30   |              |
|                  | Sous Total compte 4097                   |                  |            | 1 432,50<br>1 432,20           |        |                        |        | 1 432,50<br>1 432,20           |        | 0,30   |              |
|                  | Sous Total compte 409                    |                  |            | 1 432,50<br>1 432,20           |        |                        |        | 1 432,50<br>1 432,20           |        | 0,30   |              |
|                  | Sous Total compte 40                     |                  | 436 908,62 | 25 543 515,56<br>26 164 785,39 |        |                        |        | 25 543 515,56<br>26 601 694,01 |        |        | 1 058 178,45 |
| 4111             | Redevables - amiable                     | 19 210,20        |            | 279 184,64<br>73 668,68        |        |                        |        | 298 394,84<br>73 668,68        |        |        | 224 726,16   |

## 66400 - SY INTERC ENERGIE INDRE LOIRE

## Balance Réglementaire des Comptes du Grand Livre

Arrêtée à la date du 31/12/2021

| Numéro de compte | Libellé du compte                       | Balance d'entrée |        | Opérations non budgétaires |              | Opérations budgétaires |        | Total        |              | Soldes       |        |
|------------------|---|------------------|--------|----------------------------|--------------|------------------------|--------|--------------|--------------|--------------|--------|
|                  |   | Débit            | Crédit | Débit                      | Crédit       | Débit                  | Crédit | Débit        | Crédit       | Débit        | Crédit |
| 4116             | Redevables - contentieux                |                  |        | 6 362,05                   | 5 700,95     |                        |        | 6 362,05     | 5 700,95     | 661,10       |        |
|                  | Sous Total compte 411                   | 19 210,20        |        | 285 546,69                 | 79 369,63    |                        |        | 304 756,89   | 79 369,63    | 225 387,26   |        |
| 4181             | Redevables produits non encore facturés | 2 381 425,81     |        | 5 195 693,39               | 2 381 425,81 |                        |        | 7 577 119,20 | 2 381 425,81 | 5 195 693,39 |        |
|                  | Sous Total compte 418                   | 2 381 425,81     |        | 5 195 693,39               | 2 381 425,81 |                        |        | 7 577 119,20 | 2 381 425,81 | 5 195 693,39 |        |
|                  | Sous Total compte 41                    | 2 400 636,01     |        | 5 481 240,08               | 2 460 795,44 |                        |        | 7 881 876,09 | 2 460 795,44 | 5 421 080,65 |        |
| 421              | Personnel - rémunérations dues          |                  |        | 1 847 067,55               | 1 847 067,55 |                        |        | 1 847 067,55 | 1 847 067,55 |              | 0,00   |
| 427              | Personnel - oppositions                 |                  |        | 83,48                      | 83,48        |                        |        | 83,48        | 83,48        |              | 0,00   |
|                  | Sous Total compte 42                    |                  |        | 1 847 151,03               | 1 847 151,03 |                        |        | 1 847 151,03 | 1 847 151,03 |              | 0,00   |
| 431              | Sécurité sociale                        |                  |        | 494 259,41                 | 494 259,41   |                        |        | 494 259,41   | 494 259,41   |              | 0,00   |
| 437              | Autres organismes sociaux               |                  |        | 91 114,72                  | 91 114,72    |                        |        | 91 114,72    | 91 114,72    |              | 0,00   |
| 4386             | Organismes soc - autres charges à payer |                  | 346,52 | 346,52                     |              |                        |        | 346,52       | 346,52       |              | 0,00   |
|                  | Sous Total compte 438                   |                  | 346,52 | 346,52                     |              |                        |        | 346,52       | 346,52       |              | 0,00   |
|                  | Sous Total compte 43                    |                  | 346,52 | 585 720,65                 | 585 374,13   |                        |        | 585 720,65   | 585 720,65   |              | 0,00   |

## 66400 - SY INTERC ENERGIE INDRE LOIRE

## Balance Réglementaire des Comptes du Grand Livre

Arrêtée à la date du 31/12/2021

| Numéro de compte | Libellé du compte                        | Balance d'entrée |        | Opérations non budgétaires   |        | Opérations budgétaires |        | Total                        |        | Soldes     |        |
|------------------|--|------------------|--------|------------------------------|--------|------------------------|--------|------------------------------|--------|------------|--------|
|                  |  | Débit            | Crédit | Débit                        | Crédit | Débit                  | Crédit | Débit                        | Crédit | Débit      | Crédit |
| 4411             | Etat aut coll publ subv à recev amiable  | 776 453,84       |        | 8 351 647,65<br>8 454 375,96 |        |                        |        | 9 128 101,49<br>8 454 375,96 |        | 673 725,53 |        |
| 4416             | Etat aut col pub sub à recev contentieux | 198 508,65       |        | 351 083,88<br>432 689,53     |        |                        |        | 549 592,53<br>432 689,53     |        | 116 903,00 |        |
|                  | Sous Total compte 441                    | 974 962,49       |        | 8 702 731,53<br>8 887 065,49 |        |                        |        | 9 677 694,02<br>8 887 065,49 |        | 790 628,53 |        |
| 4421             | Prélèvement à la source - Impôt sur le r |                  |        | 49 351,93<br>49 351,93       |        |                        |        | 49 351,93<br>49 351,93       |        |            | 0,00   |
|                  | Sous Total compte 442                    |                  |        | 49 351,93<br>49 351,93       |        |                        |        | 49 351,93<br>49 351,93       |        |            | 0,00   |
| 44311            | Opér particul avec Etat dépenses         |                  |        | 331 083,73<br>331 083,73     |        |                        |        | 331 083,73<br>331 083,73     |        |            | 0,00   |
|                  | Sous Total compte 4431                   |                  |        | 331 083,73<br>331 083,73     |        |                        |        | 331 083,73<br>331 083,73     |        |            | 0,00   |
| 44331            | Opér particulières avec Département_Dép  |                  |        | 35 000,00<br>35 000,00       |        |                        |        | 35 000,00<br>35 000,00       |        |            | 0,00   |
|                  | Sous Total compte 4433                   |                  |        | 35 000,00<br>35 000,00       |        |                        |        | 35 000,00<br>35 000,00       |        |            | 0,00   |
| 44341            | Opér part av Etat communes dépenses      |                  |        | 1 177 898,71<br>1 177 898,71 |        |                        |        | 1 177 898,71<br>1 177 898,71 |        |            | 0,00   |
| 44342            | Opér part av Etat Cnes recettes amiable  | 680,00           |        | 92 058,37<br>92 738,37       |        |                        |        | 92 738,37<br>92 738,37       |        |            | 0,00   |
|                  | Sous Total compte 4434                   | 680,00           |        | 1 269 957,08<br>1 270 637,08 |        |                        |        | 1 270 637,08<br>1 270 637,08 |        |            | 0,00   |
| 44351            | Opér particul grp dépenses               |                  |        | 76 661,84<br>76 661,84       |        |                        |        | 76 661,84<br>76 661,84       |        |            | 0,00   |

## 66400 - SY INTERC ENERGIE INDRE LOIRE

## Balance Réglementaire des Comptes du Grand Livre

Arrêtée à la date du 31/12/2021

| Numéro de compte | Libellé du compte                        | Balance d'entrée |            | Opérations non budgétaires |              | Opérations budgétaires |        | Total        |              | Soldes |        |
|------------------|--|------------------|------------|----------------------------|--------------|------------------------|--------|--------------|--------------|--------|--------|
|                  |  | Débit            | Crédit     | Débit                      | Crédit       | Débit                  | Crédit | Débit        | Crédit       | Débit  | Crédit |
| 44352            | Opér particul avec grp recettes amiable  | 468,00           |            | 23 721,33                  | 23 721,33    |                        |        | 24 189,33    | 23 721,33    | 468,00 |        |
|                  | Sous Total compte 4435                   | 468,00           |            | 100 383,17                 | 100 383,17   |                        |        | 100 851,17   | 100 383,17   | 468,00 |        |
| 44361            | Opér part av Etat caisse écoles dépenses |                  |            | 669,93                     | 669,93       |                        |        | 669,93       | 669,93       |        | 0,00   |
|                  | Sous Total compte 4436                   |                  |            | 669,93                     | 669,93       |                        |        | 669,93       | 669,93       |        | 0,00   |
| 44381            | Aut serv organ pub - dépenses            |                  | 241 533,27 | 241 533,27                 |              |                        |        | 241 533,27   | 241 533,27   |        | 0,00   |
| 44382            | Aut serv organ pub - recette amiable     | 151 026,35       |            |                            | 151 026,35   |                        |        | 151 026,35   | 151 026,35   |        | 0,00   |
|                  | Sous Total compte 4438                   | 151 026,35       | 241 533,27 | 241 533,27                 | 151 026,35   |                        |        | 392 559,62   | 392 559,62   |        | 0,00   |
|                  | Sous Total compte 443                    | 152 174,35       | 241 533,27 | 1 978 627,18               | 1 888 800,26 |                        |        | 2 130 801,53 | 2 130 333,53 | 468,00 |        |
| 4452             | Etat - TVA intra-communautaire due       |                  |            | 1 150,00                   | 1 150,00     |                        |        | 1 150,00     | 1 150,00     |        | 0,00   |
| 44551            | Etat - TVA à décaisser                   |                  |            | 1 150,00                   | 1 150,00     |                        |        | 1 150,00     | 1 150,00     |        | 0,00   |
|                  | Sous Total compte 4455                   |                  |            | 1 150,00                   | 1 150,00     |                        |        | 1 150,00     | 1 150,00     |        | 0,00   |
| 44571            | Etat - TVA collectée                     |                  |            | 1 150,00                   | 1 150,00     |                        |        | 1 150,00     | 1 150,00     |        | 0,00   |
|                  | Sous Total compte 4457                   |                  |            | 1 150,00                   | 1 150,00     |                        |        | 1 150,00     | 1 150,00     |        | 0,00   |

## 66400 - SY INTERC ENERGIE INDRE LOIRE

## Balance Réglementaire des Comptes du Grand Livre

Arrêtée à la date du 31/12/2021

| Numéro de compte | Libellé du compte                        | Balance d'entrée |            | Opérations non budgétaires |               | Opérations budgétaires |        | Total         |               | Soldes     |            |
|------------------|--|------------------|------------|----------------------------|---------------|------------------------|--------|---------------|---------------|------------|------------|
|                  |  | Débit            | Crédit     | Débit                      | Crédit        | Débit                  | Crédit | Débit         | Crédit        | Débit      | Crédit     |
|                  | Sous Total compte 445                    |                  |            | 3 450,00                   | 3 450,00      |                        |        | 3 450,00      | 3 450,00      |            | 0,00       |
| 447              | Autres impôts taxes verSEMENTS assimilés |                  |            | 18 068,42                  | 18 068,42     |                        |        | 18 068,42     | 18 068,42     |            | 0,00       |
| 4486             | Autres charges à payer                   |                  | 240 623,00 | 240 623,00                 | 538 439,60    |                        |        | 240 623,00    | 779 062,60    |            | 538 439,60 |
| 4487             | Produits à recevoir                      |                  |            | 366 864,19                 |               |                        |        | 366 864,19    |               | 366 864,19 |            |
|                  | Sous Total compte 448                    |                  | 240 623,00 | 607 487,19                 | 538 439,60    |                        |        | 607 487,19    | 779 062,60    |            | 171 575,41 |
|                  | Sous Total compte 44                     | 1 127 136,84     | 482 156,27 | 11 359 716,25              | 11 385 175,70 |                        |        | 12 486 853,09 | 11 867 331,97 | 619 521,12 |            |
| 4621             | Créances cess immob - amiable            |                  |            | 100,00                     | 100,00        |                        |        | 100,00        | 100,00        |            | 0,00       |
|                  | Sous Total compte 462                    |                  |            | 100,00                     | 100,00        |                        |        | 100,00        | 100,00        |            | 0,00       |
| 466              | Excéd de verSEMENT                       |                  | 2 879,29   | 33 934,01                  | 62 336,24     |                        |        | 33 934,01     | 65 215,53     |            | 31 281,52  |
| 46711            | Autres comptes créditeurs                |                  |            | 731 277,25                 | 735 548,03    |                        |        | 731 277,25    | 735 548,03    |            | 4 270,78   |
|                  | Sous Total compte 4671                   |                  |            | 731 277,25                 | 735 548,03    |                        |        | 731 277,25    | 735 548,03    |            | 4 270,78   |
| 46721            | Débiteurs divers - amiable               | 1 919 785,45     |            | 10 333 754,27              | 12 011 313,10 |                        |        | 12 253 539,72 | 12 011 313,10 | 242 226,62 |            |
| 46726            | Débiteurs divers - contentieux           | 74,54            |            | 954 609,30                 | 934 502,15    |                        |        | 954 683,84    | 934 502,15    | 20 181,69  |            |

## 66400 - SY INTERC ENERGIE INDRE LOIRE

## Balance Réglementaire des Comptes du Grand Livre

Arrêtée à la date du 31/12/2021

| Numéro de compte | Libellé du compte                        | Balance d'entrée         |            | Opérations non budgétaires     |        | Opérations budgétaires |        | Total                          |        | Soldes       |        |
|------------------|--|--------------------------|------------|--------------------------------|--------|------------------------|--------|--------------------------------|--------|--------------|--------|
|                  |  | Débit                    | Crédit     | Débit                          | Crédit | Débit                  | Crédit | Débit                          | Crédit | Débit        | Crédit |
|                  | Sous Total compte 4672                   | 1 919 859,99             |            | 11 288 363,57<br>12 945 815,25 |        |                        |        | 13 208 223,56<br>12 945 815,25 |        | 262 408,31   |        |
|                  | Sous Total compte 467                    | 1 919 859,99             |            | 12 019 640,82<br>13 681 363,28 |        |                        |        | 13 939 500,81<br>13 681 363,28 |        | 258 137,53   |        |
|                  | Sous Total compte 46                     | 1 919 859,99<br>2 879,29 |            | 12 053 674,83<br>13 743 799,52 |        |                        |        | 13 973 534,82<br>13 746 678,81 |        | 226 856,01   |        |
| 4712             | Virements réimputés                      |                          |            | 65 812,70<br>77 527,70         |        |                        |        | 65 812,70<br>77 527,70         |        | 11 715,00    |        |
| 47138            | Raet : autres                            |                          |            | 3 119 966,00<br>3 175 763,75   |        |                        |        | 3 119 966,00<br>3 175 763,75   |        | 55 797,75    |        |
|                  | Sous Total compte 4713                   |                          |            | 3 119 966,00<br>3 175 763,75   |        |                        |        | 3 119 966,00<br>3 175 763,75   |        | 55 797,75    |        |
| 471411           | Excédent à réimputer - pers physiques    |                          | 0,20       | 11 636,16<br>11 635,96         |        |                        |        | 11 636,16<br>11 636,16         |        | 0,00         |        |
| 471412           | Excédent à réimputer - personnes morales |                          | 10 472,70  | 67 313,91<br>59 503,71         |        |                        |        | 67 313,91<br>69 976,41         |        | 2 662,50     |        |
|                  | Sous Total compte 47141                  |                          | 10 472,90  | 78 950,07<br>71 139,67         |        |                        |        | 78 950,07<br>81 612,57         |        | 2 662,50     |        |
|                  | Sous Total compte 4714                   |                          | 10 472,90  | 78 950,07<br>71 139,67         |        |                        |        | 78 950,07<br>81 612,57         |        | 2 662,50     |        |
| 4718             | Autres recettes à régulariser            |                          | 101 565,34 | 11 755 789,87<br>14 447 617,55 |        |                        |        | 11 755 789,87<br>14 549 182,89 |        | 2 793 393,02 |        |
|                  | Sous Total compte 471                    |                          | 112 038,24 | 15 020 518,64<br>17 772 048,67 |        |                        |        | 15 020 518,64<br>17 884 086,91 |        | 2 863 568,27 |        |
| 47211            | Remboursements d'annuités d'emprunts     |                          |            | 101 601,34<br>101 601,34       |        |                        |        | 101 601,34<br>101 601,34       |        | 0,00         |        |

## 66400 - SY INTERC ENERGIE INDRE LOIRE

## Balance Réglementaire des Comptes du Grand Livre

Arrêtée à la date du 31/12/2021

| Numéro de compte | Libellé du compte                        | Balance d'entrée |        | Opérations non budgétaires |        | Opérations budgétaires |        | Total         |        | Soldes |              |
|------------------|--|------------------|--------|----------------------------|--------|------------------------|--------|---------------|--------|--------|--------------|
|                  |  | Débit            | Crédit | Débit                      | Crédit | Débit                  | Crédit | Débit         | Crédit | Débit  | Crédit       |
| 47218            | Autres dépenses                          |                  |        | 28 984,77                  |        |                        |        | 28 984,77     |        |        | 0,00         |
|                  | Sous Total compte 4721                   |                  |        | 130 586,11                 |        |                        |        | 130 586,11    |        |        | 0,00         |
| 4722             | Commissions bancaires en instance de mdt | 0,11             |        | 5,70                       |        |                        |        | 5,81          |        |        | 0,00         |
| 4728             | Autres dépenses à régulariser            |                  |        | 19 501,64                  |        |                        |        | 19 501,64     |        |        | 0,00         |
|                  | Sous Total compte 472                    | 0,11             |        | 150 093,45                 |        |                        |        | 150 093,56    |        |        | 0,00         |
|                  | Sous Total compte 47                     | 0,11             |        | 15 170 612,09              |        |                        |        | 15 170 612,20 |        |        | 2 863 568,27 |
|                  | Total classe 4                           | 5 447 632,95     |        | 72 041 630,49              |        |                        |        | 77 489 263,44 |        |        | 6 841 449,98 |
|                  |  | 1 034 328,94     |        | 74 109 223,44              |        |                        |        | 75 143 552,38 |        |        | 4 495 738,92 |
| 5115             | Cartes bancaires à l'encaissement        |                  |        | 2 239,08                   |        |                        |        | 2 239,08      |        |        | 0,00         |
| 51172            | Chèques impayés                          |                  |        | 6 510,97                   |        |                        |        | 6 510,97      |        |        | 0,00         |
|                  | Sous Total compte 5117                   |                  |        | 6 510,97                   |        |                        |        | 6 510,97      |        |        | 0,00         |
| 5118             | Autres valeurs à l'encaissement          |                  |        | 1 793,04                   |        |                        |        | 1 793,04      |        |        | 1 793,04     |
|                  | Sous Total compte 511                    |                  |        | 10 543,09                  |        |                        |        | 10 543,09     |        |        | 1 793,04     |
|                  |  |                  |        | 8 750,05                   |        |                        |        | 8 750,05      |        |        |              |
| 515              | Compte au trésor                         | 101 162,52       |        | 51 108 532,49              |        |                        |        | 51 209 695,01 |        |        | 2 409 614,91 |
|                  |  |                  |        | 48 800 080,10              |        |                        |        | 48 800 080,10 |        |        |              |

## 66400 - SY INTERC ENERGIE INDRE LOIRE

## Balance Réglementaire des Comptes du Grand Livre

Arrêtée à la date du 31/12/2021

| Numéro de compte | Libellé du compte                        | Balance d'entrée |            | Opérations non budgétaires |               | Opérations budgétaires |          | Total         |               | Soldes       |            |
|------------------|--|------------------|------------|----------------------------|---------------|------------------------|----------|---------------|---------------|--------------|------------|
|                  |  | Débit            | Crédit     | Débit                      | Crédit        | Débit                  | Crédit   | Débit         | Crédit        | Débit        | Crédit     |
| 51931            | Lignes de crédit de trésorerie           |                  | 690 000,00 | 18 333 000,00              | 17 803 000,00 |                        |          | 18 333 000,00 | 18 493 000,00 |              | 160 000,00 |
|                  | Sous Total compte 5193                   |                  | 690 000,00 | 18 333 000,00              | 17 803 000,00 |                        |          | 18 333 000,00 | 18 493 000,00 |              | 160 000,00 |
|                  | Sous Total compte 519                    |                  | 690 000,00 | 18 333 000,00              | 17 803 000,00 |                        |          | 18 333 000,00 | 18 493 000,00 |              | 160 000,00 |
|                  | Sous Total compte 51                     | 101 162,52       | 690 000,00 | 69 452 075,58              | 66 611 830,15 |                        |          | 69 553 238,10 | 67 301 830,15 | 2 251 407,95 |            |
| 580              | Opérations d'ordre budgétaires           |                  |            | 11 899 922,50              | 11 899 922,50 |                        |          | 11 899 922,50 | 11 899 922,50 |              | 0,00       |
| 584              | Encaissements chèques par lecture opt    |                  |            | 137 176,26                 | 137 176,26    |                        |          | 137 176,26    | 137 176,26    |              | 0,00       |
| 5872             | Compte pivot - admission en non valeur   |                  |            | 87,02                      | 87,02         |                        |          | 87,02         | 87,02         |              | 0,00       |
|                  | Sous Total compte 587                    |                  |            | 87,02                      | 87,02         |                        |          | 87,02         | 87,02         |              | 0,00       |
| 588              | Autres virements internes                |                  |            | 1 290,98                   | 1 290,98      |                        |          | 1 290,98      | 1 290,98      |              | 0,00       |
|                  | Sous Total compte 58                     |                  |            | 12 038 476,76              | 12 038 476,76 |                        |          | 12 038 476,76 | 12 038 476,76 |              | 0,00       |
|                  | Total classe 5                           | 101 162,52       | 690 000,00 | 81 490 552,34              | 78 650 306,91 |                        |          | 81 591 714,86 | 79 340 306,91 | 2 411 407,95 | 160 000,00 |
| 6042             | Achts prest serv autre que terr à aménag |                  |            |                            |               | 18 152,64              | 2 448,00 | 18 152,64     | 2 448,00      | 15 704,64    |            |
|                  | Sous Total compte 604                    |                  |            |                            |               | 18 152,64              | 2 448,00 | 18 152,64     | 2 448,00      | 15 704,64    |            |



## 66400 - SY INTERC ENERGIE INDRE LOIRE

## Balance Réglementaire des Comptes du Grand Livre

Arrêtée à la date du 31/12/2021

| Numéro de compte | Libellé du compte                     | Balance d'entrée |        | Opérations non budgétaires |        | Opérations budgétaires |          | Total     |          | Soldes    |        |
|------------------|---------------------------------------|------------------|--------|----------------------------|--------|------------------------|----------|-----------|----------|-----------|--------|
|                  |                                       | Débit            | Crédit | Débit                      | Crédit | Débit                  | Crédit   | Débit     | Crédit   | Débit     | Crédit |
| 60612            | Achts non stkés fournit énergie élect |                  |        |                            |        | 22 699,84              |          | 22 699,84 |          | 22 699,84 |        |
|                  | Sous Total compte 6061                |                  |        |                            |        | 22 699,84              |          | 22 699,84 |          | 22 699,84 |        |
| 60622            | Achts non stkés carburants            |                  |        |                            |        | 18 285,21              |          | 18 285,21 |          | 16 025,68 |        |
|                  |                                       |                  |        |                            |        |                        | 2 259,53 |           | 2 259,53 |           |        |
| 60623            | Achts non stkés d'aliment             |                  |        |                            |        | 5 791,46               |          | 5 791,46  |          | 5 603,13  |        |
|                  |                                       |                  |        |                            |        |                        | 188,33   |           | 188,33   |           |        |
|                  | Sous Total compte 6062                |                  |        |                            |        | 24 076,67              |          | 24 076,67 |          | 21 628,81 |        |
|                  |                                       |                  |        |                            |        |                        | 2 447,86 |           | 2 447,86 |           |        |
| 60631            | Achts non stkés fournit entretien     |                  |        |                            |        | 5 118,92               |          | 5 118,92  |          | 4 523,54  |        |
|                  |                                       |                  |        |                            |        |                        | 595,38   |           | 595,38   |           |        |
| 60632            | Achts non stkés fournit petit équipt  |                  |        |                            |        | 511,98                 |          | 511,98    |          | 511,98    |        |
| 60636            | Achts non stkés vêtements travail     |                  |        |                            |        | 168,77                 |          | 168,77    |          | 168,77    |        |
|                  | Sous Total compte 6063                |                  |        |                            |        | 5 799,67               |          | 5 799,67  |          | 5 204,29  |        |
|                  |                                       |                  |        |                            |        |                        | 595,38   |           | 595,38   |           |        |
| 6064             | Achts non stkés fournit admin         |                  |        |                            |        | 9 295,73               |          | 9 295,73  |          | 8 217,93  |        |
|                  |                                       |                  |        |                            |        |                        | 1 077,80 |           | 1 077,80 |           |        |
| 6068             | Achts non stkés autres mat et fourn   |                  |        |                            |        | 437,76                 |          | 437,76    |          | 437,76    |        |
|                  | Sous Total compte 606                 |                  |        |                            |        | 62 309,67              |          | 62 309,67 |          | 58 188,63 |        |
|                  |                                       |                  |        |                            |        |                        | 4 121,04 |           | 4 121,04 |           |        |
|                  | Sous Total compte 60                  |                  |        |                            |        | 80 462,31              |          | 80 462,31 |          | 73 893,27 |        |
|                  |                                       |                  |        |                            |        |                        | 6 569,04 |           | 6 569,04 |           |        |

## 66400 - SY INTERC ENERGIE INDRE LOIRE

## Balance Réglementaire des Comptes du Grand Livre

Arrêtée à la date du 31/12/2021

| Numéro de compte | Libellé du compte                      | Balance d'entrée |        | Opérations non budgétaires |        | Opérations budgétaires    |        | Total                     |        | Soldes       |        |
|------------------|--|------------------|--------|----------------------------|--------|---------------------------|--------|---------------------------|--------|--------------|--------|
|                  |  | Débit            | Crédit | Débit                      | Crédit | Débit                     | Crédit | Débit                     | Crédit | Débit        | Crédit |
| 611              | Contrats prestations de services       |                  |        |                            |        | 1 060 388,78<br>14 802,31 |        | 1 060 388,78<br>14 802,31 |        | 1 045 586,47 |        |
| 6132             | Locations immobilières                 |                  |        |                            |        | 1 947,34                  |        | 1 947,34                  |        | 1 947,34     |        |
| 6135             | Locations mobilières                   |                  |        |                            |        | 69 831,00<br>1 278,00     |        | 69 831,00<br>1 278,00     |        | 68 553,00    |        |
|                  | Sous Total compte 613                  |                  |        |                            |        | 71 778,34<br>1 278,00     |        | 71 778,34<br>1 278,00     |        | 70 500,34    |        |
| 614              | Charges locatives et de copropriété    |                  |        |                            |        | 35 587,41                 |        | 35 587,41                 |        | 35 587,41    |        |
| 615221           | Bâtiments publics                      |                  |        |                            |        | 30 456,72<br>6 820,09     |        | 30 456,72<br>6 820,09     |        | 23 636,63    |        |
|                  | Sous Total compte 61522                |                  |        |                            |        | 30 456,72<br>6 820,09     |        | 30 456,72<br>6 820,09     |        | 23 636,63    |        |
| 615232           | Réseaux                                |                  |        |                            |        | 1 325 383,38              |        | 1 325 383,38              |        | 1 325 383,38 |        |
|                  | Sous Total compte 61523                |                  |        |                            |        | 1 325 383,38              |        | 1 325 383,38              |        | 1 325 383,38 |        |
|                  | Sous Total compte 6152                 |                  |        |                            |        | 1 355 840,10<br>6 820,09  |        | 1 355 840,10<br>6 820,09  |        | 1 349 020,01 |        |
| 61551            | Entretien réparations matériel roulant |                  |        |                            |        | 1 929,66                  |        | 1 929,66                  |        | 1 929,66     |        |
|                  | Sous Total compte 6155                 |                  |        |                            |        | 1 929,66                  |        | 1 929,66                  |        | 1 929,66     |        |
| 6156             | Maintenance                            |                  |        |                            |        | 201 092,46<br>19 295,69   |        | 201 092,46<br>19 295,69   |        | 181 796,77   |        |

## 66400 - SY INTERC ENERGIE INDRE LOIRE

## Balance Réglementaire des Comptes du Grand Livre

Arrêtée à la date du 31/12/2021

| Numéro de compte | Libellé du compte                    | Balance d'entrée |        | Opérations non budgétaires |        | Opérations budgétaires    |          | Total                     |          | Soldes       |          |
|------------------|--------------------------------------|------------------|--------|----------------------------|--------|---------------------------|----------|---------------------------|----------|--------------|----------|
|                  |                                      | Débit            | Crédit | Débit                      | Crédit | Débit                     | Crédit   | Débit                     | Crédit   | Débit        | Crédit   |
|                  | Sous Total compte 615                |                  |        |                            |        | 1 558 862,22<br>26 115,78 |          | 1 558 862,22<br>26 115,78 |          | 1 532 746,44 |          |
| 6161             | Multirisques                         |                  |        |                            |        | 52 563,53                 |          | 52 563,53                 |          | 52 563,53    |          |
|                  | Sous Total compte 616                |                  |        |                            |        | 52 563,53                 |          | 52 563,53                 |          | 52 563,53    |          |
| 617              | Etudes et recherches                 |                  |        |                            |        | 8 640,00                  |          | 8 640,00                  |          | 8 640,00     |          |
| 6182             | Divers doc générale et technique     |                  |        |                            |        | 4 033,52                  |          | 4 033,52                  |          | 4 033,52     |          |
| 6184             | Divers verst à organismes formation  |                  |        |                            |        | 80 497,20<br>11 836,00    |          | 80 497,20<br>11 836,00    |          | 68 661,20    |          |
| 6188             | Autres frais divers                  |                  |        |                            |        | 33 154,62<br>4 056,00     |          | 33 154,62<br>4 056,00     |          | 29 098,62    |          |
|                  | Sous Total compte 618                |                  |        |                            |        | 117 685,34<br>15 892,00   |          | 117 685,34<br>15 892,00   |          | 101 793,34   |          |
| 619              | Rrro sur services extérieurs         |                  |        |                            |        |                           | 1 432,50 |                           | 1 432,50 |              | 1 432,50 |
|                  | Sous Total compte 61                 |                  |        |                            |        | 2 905 505,62<br>59 520,59 |          | 2 905 505,62<br>59 520,59 |          | 2 845 985,03 |          |
| 6218             | Autre personnel extérieur au service |                  |        |                            |        | 17 902,83                 |          | 17 902,83                 |          | 17 902,83    |          |
|                  | Sous Total compte 621                |                  |        |                            |        | 17 902,83                 |          | 17 902,83                 |          | 17 902,83    |          |
| 6226             | Rému interméd honoraires             |                  |        |                            |        | 55 222,00<br>1 872,00     |          | 55 222,00<br>1 872,00     |          | 53 350,00    |          |

## 66400 - SY INTERC ENERGIE INDRE LOIRE

## Balance Réglementaire des Comptes du Grand Livre

Arrêtée à la date du 31/12/2021

| Numéro de compte | Libellé du compte                        | Balance d'entrée |        | Opérations non budgétaires |        | Opérations budgétaires |          | Total      |          | Soldes     |        |
|------------------|--|------------------|--------|----------------------------|--------|------------------------|----------|------------|----------|------------|--------|
|                  |  | Débit            | Crédit | Débit                      | Crédit | Débit                  | Crédit   | Débit      | Crédit   | Débit      | Crédit |
| 6227             | Rému intermédi honoraires frais act cont |                  |        |                            |        | 8 946,00               |          | 8 946,00   |          | 8 946,00   |        |
| 6228             | Rému intermédi honoraires divers         |                  |        |                            |        | 3 289,08               |          | 3 289,08   |          | 3 289,08   |        |
|                  | Sous Total compte 622                    |                  |        |                            |        | 67 457,08              | 1 872,00 | 67 457,08  | 1 872,00 | 65 585,08  |        |
| 6231             | Pub public relat publ annonces insert    |                  |        |                            |        | 22 883,60              | 3 915,60 | 22 883,60  | 3 915,60 | 18 968,00  |        |
| 6232             | Pub public relat publ fêtes cérémonies   |                  |        |                            |        | 4 506,74               | 1 248,00 | 4 506,74   | 1 248,00 | 3 258,74   |        |
| 6233             | Pub public relat publ foires expositions |                  |        |                            |        | 4 700,00               |          | 4 700,00   |          | 4 700,00   |        |
| 6237             | Pub public relat publ publications       |                  |        |                            |        | 49 251,29              | 3 306,00 | 49 251,29  | 3 306,00 | 45 945,29  |        |
| 6238             | Pub public relat publ divers             |                  |        |                            |        | 36 397,20              |          | 36 397,20  |          | 36 397,20  |        |
|                  | Sous Total compte 623                    |                  |        |                            |        | 117 738,83             | 8 469,60 | 117 738,83 | 8 469,60 | 109 269,23 |        |
| 6251             | Déplacts missions récep - voyage déplcts |                  |        |                            |        | 82,08                  |          | 82,08      |          | 82,08      |        |
| 6256             | Déplacts missions récep - missions       |                  |        |                            |        | 4 767,13               |          | 4 767,13   |          | 4 767,13   |        |
| 6257             | Déplacts missions récep - réceptions     |                  |        |                            |        | 41 836,64              |          | 41 836,64  |          | 41 836,64  |        |
|                  | Sous Total compte 625                    |                  |        |                            |        | 46 685,85              |          | 46 685,85  |          | 46 685,85  |        |

## 66400 - SY INTERC ENERGIE INDRE LOIRE

## Balance Réglementaire des Comptes du Grand Livre

Arrêtée à la date du 31/12/2021

| Numéro de compte | Libellé du compte                        | Balance d'entrée |        | Opérations non budgétaires |        | Opérations budgétaires |           | Total      |           | Soldes     |        |
|------------------|--|------------------|--------|----------------------------|--------|------------------------|-----------|------------|-----------|------------|--------|
|                  |  | Débit            | Crédit | Débit                      | Crédit | Débit                  | Crédit    | Débit      | Crédit    | Débit      | Crédit |
| 6261             | Frais d'affranchissement                 |                  |        |                            |        | 25 744,83              | 4 613,88  | 25 744,83  | 4 613,88  | 21 130,95  |        |
| 6262             | Frais de télécommunications              |                  |        |                            |        | 30 102,61              |           | 30 102,61  |           | 30 102,61  |        |
|                  | Sous Total compte 626                    |                  |        |                            |        | 55 847,44              | 4 613,88  | 55 847,44  | 4 613,88  | 51 233,56  |        |
| 6281             | Aut serv extér concours divers           |                  |        |                            |        | 113 067,30             | 47 900,00 | 113 067,30 | 47 900,00 | 65 167,30  |        |
| 6283             | Aut serv extér frais de nettoyage locaux |                  |        |                            |        | 41 403,40              |           | 41 403,40  |           | 41 403,40  |        |
|                  | Sous Total compte 628                    |                  |        |                            |        | 154 470,70             | 47 900,00 | 154 470,70 | 47 900,00 | 106 570,70 |        |
|                  | Sous Total compte 62                     |                  |        |                            |        | 460 102,73             | 62 855,48 | 460 102,73 | 62 855,48 | 397 247,25 |        |
| 6332             | Cotisations versées au FNAL              |                  |        |                            |        | 6 199,00               |           | 6 199,00   |           | 6 199,00   |        |
| 6336             | Cotis. centre national - centres gestion |                  |        |                            |        | 27 460,01              |           | 27 460,01  |           | 27 460,01  |        |
|                  | Sous Total compte 633                    |                  |        |                            |        | 33 659,01              |           | 33 659,01  |           | 33 659,01  |        |
| 63512            | Impôts directs - taxes foncières         |                  |        |                            |        | 802,00                 |           | 802,00     |           | 802,00     |        |
|                  | Sous Total compte 6351                   |                  |        |                            |        | 802,00                 |           | 802,00     |           | 802,00     |        |
|                  | Sous Total compte 635                    |                  |        |                            |        | 802,00                 |           | 802,00     |           | 802,00     |        |

## 66400 - SY INTERC ENERGIE INDRE LOIRE

## Balance Réglementaire des Comptes du Grand Livre

Arrêtée à la date du 31/12/2021

| Numéro de compte | Libellé du compte                        | Balance d'entrée |        | Opérations non budgétaires |        | Opérations budgétaires |           | Total        |           | Soldes       |           |
|------------------|--|------------------|--------|----------------------------|--------|------------------------|-----------|--------------|-----------|--------------|-----------|
|                  |  | Débit            | Crédit | Débit                      | Crédit | Débit                  | Crédit    | Débit        | Crédit    | Débit        | Crédit    |
| 637              | Autres impôts tax verst sur rému aut org |                  |        |                            |        | 2 052,00               | 623,00    | 2 052,00     | 623,00    | 1 429,00     |           |
|                  | Sous Total compte 63                     |                  |        |                            |        | 36 513,01              | 623,00    | 36 513,01    | 623,00    | 35 890,01    |           |
| 64111            | Persl titulaire_rémunération principale  |                  |        |                            |        | 981 432,48             |           | 981 432,48   |           | 981 432,48   |           |
| 64112            | Persl titulai_NBI supplt fami indem rés  |                  |        |                            |        | 20 648,94              |           | 20 648,94    |           | 20 648,94    |           |
| 64118            | Personnel titulaire - autres indemnités  |                  |        |                            |        | 386 219,18             |           | 386 219,18   |           | 386 219,18   |           |
|                  | Sous Total compte 6411                   |                  |        |                            |        | 1 388 300,60           |           | 1 388 300,60 |           | 1 388 300,60 |           |
| 64131            | Persel non titulaire - rémunération      |                  |        |                            |        | 199 301,86             |           | 199 301,86   |           | 199 301,86   |           |
| 64138            | Autres indemnités                        |                  |        |                            |        | 62 108,65              |           | 62 108,65    |           | 62 108,65    |           |
|                  | Sous Total compte 6413                   |                  |        |                            |        | 261 410,51             |           | 261 410,51   |           | 261 410,51   |           |
| 6417             | Persel non titulaire rémun apprentis     |                  |        |                            |        | 26 799,89              |           | 26 799,89    |           | 26 799,89    |           |
| 6419             | Rembst rémunérations du persel           |                  |        |                            |        |                        | 17 106,40 |              | 17 106,40 |              | 17 106,40 |
|                  | Sous Total compte 641                    |                  |        |                            |        | 1 676 511,00           | 17 106,40 | 1 676 511,00 | 17 106,40 | 1 659 404,60 |           |
| 6451             | Charges sécu cotisations URSSAF          |                  |        |                            |        | 251 233,00             |           | 251 233,00   |           | 251 233,00   |           |

## 66400 - SY INTERC ENERGIE INDRE LOIRE

## Balance Réglementaire des Comptes du Grand Livre

Arrêtée à la date du 31/12/2021

| Numéro de compte | Libellé du compte                        | Balance d'entrée |        | Opérations non budgétaires |        | Opérations budgétaires |           | Total        |           | Soldes       |           |
|------------------|--|------------------|--------|----------------------------|--------|------------------------|-----------|--------------|-----------|--------------|-----------|
|                  |  | Débit            | Crédit | Débit                      | Crédit | Débit                  | Crédit    | Débit        | Crédit    | Débit        | Crédit    |
| 6453             | Cotisations aux caisses de retraites     |                  |        |                            |        | 321 486,51             |           | 321 486,51   |           | 321 486,51   |           |
| 6454             | Charges sécu cotisations ASSEDIC         |                  |        |                            |        | 10 817,00              |           | 10 817,00    |           | 10 817,00    |           |
| 6455             | Cotisations pour assurance du personnel  |                  |        |                            |        | 91 202,14              |           | 91 202,14    |           | 91 202,14    |           |
| 6456             | Charges sécu verst FNC et SF             |                  |        |                            |        | 2 620,00               |           | 2 620,00     |           | 2 620,00     |           |
| 6458             | Charges sécu prévoyance cotisations      |                  |        |                            |        | 12 688,21              |           | 12 688,21    |           | 12 688,21    |           |
|                  | Sous Total compte 645                    |                  |        |                            |        | 690 046,86             |           | 690 046,86   |           | 690 046,86   |           |
| 6475             | Autres charges sociales médecine travail |                  |        |                            |        | 2 615,44               | 346,52    | 2 615,44     | 346,52    | 2 268,92     |           |
| 6478             | Autres charges sociales diverses         |                  |        |                            |        | 63 000,00              |           | 63 000,00    |           | 63 000,00    |           |
| 6479             | Rembst sur autres charges social         |                  |        |                            |        |                        | 32 348,45 |              | 32 348,45 |              | 32 348,45 |
|                  | Sous Total compte 647                    |                  |        |                            |        | 65 615,44              | 32 694,97 | 65 615,44    | 32 694,97 | 32 920,47    |           |
| 6488             | Autres charges de personnel              |                  |        |                            |        | 918,75                 |           | 918,75       |           | 918,75       |           |
|                  | Sous Total compte 648                    |                  |        |                            |        | 918,75                 |           | 918,75       |           | 918,75       |           |
|                  | Sous Total compte 64                     |                  |        |                            |        | 2 433 092,05           | 49 801,37 | 2 433 092,05 | 49 801,37 | 2 383 290,68 |           |

## 66400 - SY INTERC ENERGIE INDRE LOIRE

## Balance Réglementaire des Comptes du Grand Livre

Arrêtée à la date du 31/12/2021

| Numéro de compte | Libellé du compte                        | Balance d'entrée |        | Opérations non budgétaires |        | Opérations budgétaires |        | Total      |        | Soldes     |        |
|------------------|--|------------------|--------|----------------------------|--------|------------------------|--------|------------|--------|------------|--------|
|                  |  | Débit            | Crédit | Débit                      | Crédit | Débit                  | Crédit | Débit      | Crédit | Débit      | Crédit |
| 6531             | Indemnités maires adjoints conseillers   |                  |        |                            |        | 122 195,53             |        | 122 195,53 |        | 122 195,53 |        |
| 6532             | Frais mission maires adjts conseillers   |                  |        |                            |        | 5 358,66               |        | 5 358,66   |        | 5 358,66   |        |
| 6533             | Cotisations retraite maire adjts conseil |                  |        |                            |        | 9 195,12               |        | 9 195,12   |        | 9 195,12   |        |
|                  | Sous Total compte 653                    |                  |        |                            |        | 136 749,31             |        | 136 749,31 |        | 136 749,31 |        |
| 6541             | Créances admises en non-valeur           |                  |        |                            |        | 87,02                  |        | 87,02      |        | 87,02      |        |
| 6542             | Créances éteintes                        |                  |        |                            |        | 292,26                 |        | 292,26     |        | 292,26     |        |
|                  | Sous Total compte 654                    |                  |        |                            |        | 379,28                 |        | 379,28     |        | 379,28     |        |
| 65733            | Subv fonct orga publics Dépt             |                  |        |                            |        | 50 000,00              |        | 50 000,00  |        | 50 000,00  |        |
| 657358           | Subv fonct aux orga pub autres grouppts  |                  |        |                            |        | 15 000,00              |        | 15 000,00  |        | 15 000,00  |        |
|                  | Sous Total compte 65735                  |                  |        |                            |        | 15 000,00              |        | 15 000,00  |        | 15 000,00  |        |
|                  | Sous Total compte 6573                   |                  |        |                            |        | 65 000,00              |        | 65 000,00  |        | 65 000,00  |        |
| 6574             | Subv fonct assoc et pers droit privé     |                  |        |                            |        | 77 000,00              |        | 77 000,00  |        | 77 000,00  |        |
|                  | Sous Total compte 657                    |                  |        |                            |        | 142 000,00             |        | 142 000,00 |        | 142 000,00 |        |



## 66400 - SY INTERC ENERGIE INDRE LOIRE

## Balance Réglementaire des Comptes du Grand Livre

Arrêtée à la date du 31/12/2021

| Numéro de compte | Libellé du compte                        | Balance d'entrée |        | Opérations non budgétaires |        | Opérations budgétaires |        | Total      |        | Soldes     |        |
|------------------|--|------------------|--------|----------------------------|--------|------------------------|--------|------------|--------|------------|--------|
|                  |  | Débit            | Crédit | Débit                      | Crédit | Débit                  | Crédit | Débit      | Crédit | Débit      | Crédit |
| 65888            | Autres                                   |                  |        |                            |        | 41 267,34              |        | 41 267,34  |        | 41 267,34  |        |
|                  | Sous Total compte 6588                   |                  |        |                            |        | 41 267,34              |        | 41 267,34  |        | 41 267,34  |        |
|                  | Sous Total compte 658                    |                  |        |                            |        | 41 267,34              |        | 41 267,34  |        | 41 267,34  |        |
|                  | Sous Total compte 65                     |                  |        |                            |        | 320 395,93             |        | 320 395,93 |        | 320 395,93 |        |
| 66111            | Intérêts réglés à l'échéance             |                  |        |                            |        | 46 715,42              |        | 46 715,42  |        | 46 715,42  |        |
|                  | Sous Total compte 6611                   |                  |        |                            |        | 46 715,42              |        | 46 715,42  |        | 46 715,42  |        |
| 6615             | Charges d'intérêts ctes courants dépôts  |                  |        |                            |        | 1 492,73               |        | 1 492,73   |        | 1 492,73   |        |
|                  | Sous Total compte 661                    |                  |        |                            |        | 48 208,15              |        | 48 208,15  |        | 48 208,15  |        |
| 6688             | Autres                                   |                  |        |                            |        | 5 854,64               |        | 5 854,64   |        | 5 854,64   |        |
|                  | Sous Total compte 668                    |                  |        |                            |        | 5 854,64               |        | 5 854,64   |        | 5 854,64   |        |
|                  | Sous Total compte 66                     |                  |        |                            |        | 54 062,79              |        | 54 062,79  |        | 54 062,79  |        |
| 673              | Charges except titres annulés            |                  |        |                            |        | 1 582,18               |        | 1 582,18   |        | 1 582,18   |        |
| 67441            | Aux bud annex et rég dotée autonomie fin |                  |        |                            |        | 182 383,03             |        | 182 383,03 |        | 182 383,03 |        |

## 66400 - SY INTERC ENERGIE INDRE LOIRE

## Balance Réglementaire des Comptes du Grand Livre

Arrêtée à la date du 31/12/2021

| Numéro de compte | Libellé du compte                        | Balance d'entrée |        | Opérations non budgétaires |        | Opérations budgétaires      |        | Total                       |        | Soldes                     |        |
|------------------|--|------------------|--------|----------------------------|--------|-----------------------------|--------|-----------------------------|--------|----------------------------|--------|
|                  |  | Débit            | Crédit | Débit                      | Crédit | Débit                       | Crédit | Débit                       | Crédit | Débit                      | Crédit |
|                  | Sous Total compte 6744                   |                  |        |                            |        | 182 383,03                  |        | 182 383,03                  |        | 182 383,03                 |        |
|                  | Sous Total compte 674                    |                  |        |                            |        | 182 383,03                  |        | 182 383,03                  |        | 182 383,03                 |        |
| 6761             | Différences sur réalisations (positives) |                  |        |                            |        | 100,00                      |        | 100,00                      |        | 100,00                     |        |
|                  | Sous Total compte 676                    |                  |        |                            |        | 100,00                      |        | 100,00                      |        | 100,00                     |        |
|                  | Sous Total compte 67                     |                  |        |                            |        | 184 065,21                  |        | 184 065,21                  |        | 184 065,21                 |        |
| 6811             | DA - immob                               |                  |        |                            |        | 7 269 175,49                |        | 7 269 175,49                |        | 7 269 175,49               |        |
|                  | Sous Total compte 681                    |                  |        |                            |        | 7 269 175,49                |        | 7 269 175,49                |        | 7 269 175,49               |        |
|                  | Sous Total compte 68                     |                  |        |                            |        | 7 269 175,49                |        | 7 269 175,49                |        | 7 269 175,49               |        |
|                  | Total classe 6                           |                  |        |                            |        | 13 743 375,14<br>179 369,48 |        | 13 743 375,14<br>179 369,48 |        | 13 614 893,01<br>50 887,35 |        |
| 70848            | Mise à dispo persel facturée autres org  |                  |        |                            |        | 87 315,00<br>328 628,31     |        | 87 315,00<br>328 628,31     |        | 241 313,31                 |        |
|                  | Sous Total compte 7084                   |                  |        |                            |        | 87 315,00<br>328 628,31     |        | 87 315,00<br>328 628,31     |        | 241 313,31                 |        |
| 70878            | Autres produits - remboursement de frais |                  |        |                            |        | 6 110,81<br>72 573,15       |        | 6 110,81<br>72 573,15       |        | 66 462,34                  |        |
|                  | Sous Total compte 7087                   |                  |        |                            |        | 6 110,81<br>72 573,15       |        | 6 110,81<br>72 573,15       |        | 66 462,34                  |        |

## 66400 - SY INTERC ENERGIE INDRE LOIRE

## Balance Réglementaire des Comptes du Grand Livre

Arrêtée à la date du 31/12/2021

| Numéro de compte | Libellé du compte                      | Balance d'entrée |        | Opérations non budgétaires |        | Opérations budgétaires |               | Total        |               | Soldes       |               |
|------------------|--|------------------|--------|----------------------------|--------|------------------------|---------------|--------------|---------------|--------------|---------------|
|                  |  | Débit            | Crédit | Débit                      | Crédit | Débit                  | Crédit        | Débit        | Crédit        | Débit        | Crédit        |
| 7088             | Aut prod activ annex abonnt vente ouvr |                  |        |                            |        |                        | 84 470,99     |              | 84 470,99     |              | 84 470,99     |
|                  | Sous Total compte 708                  |                  |        |                            |        | 93 425,81              | 485 672,45    | 93 425,81    | 485 672,45    |              | 392 246,64    |
|                  | Sous Total compte 70                   |                  |        |                            |        | 93 425,81              | 485 672,45    | 93 425,81    | 485 672,45    |              | 392 246,64    |
| 7328             | Autres fiscalités reversées            |                  |        |                            |        |                        | 2 052,00      |              | 2 052,00      |              | 2 052,00      |
|                  | Sous Total compte 732                  |                  |        |                            |        |                        | 2 052,00      |              | 2 052,00      |              | 2 052,00      |
| 7351             | Taxe sur électricité                   |                  |        |                            |        | 2 288 000,00           | 14 255 503,82 | 2 288 000,00 | 14 255 503,82 |              | 11 967 503,82 |
|                  | Sous Total compte 735                  |                  |        |                            |        | 2 288 000,00           | 14 255 503,82 | 2 288 000,00 | 14 255 503,82 |              | 11 967 503,82 |
| 7398             | Reverst restitutions prélevt divers    |                  |        |                            |        | 1 436 785,00           | 240 000,00    | 1 436 785,00 | 240 000,00    | 1 196 785,00 |               |
|                  | Sous Total compte 739                  |                  |        |                            |        | 1 436 785,00           | 240 000,00    | 1 436 785,00 | 240 000,00    | 1 196 785,00 |               |
|                  | Sous Total compte 73                   |                  |        |                            |        | 3 724 785,00           | 14 497 555,82 | 3 724 785,00 | 14 497 555,82 |              | 10 772 770,82 |
| 74748            | Participations des autres Cnes         |                  |        |                            |        | 89 421,57              | 1 049 233,91  | 89 421,57    | 1 049 233,91  |              | 959 812,34    |
|                  | Sous Total compte 7474                 |                  |        |                            |        | 89 421,57              | 1 049 233,91  | 89 421,57    | 1 049 233,91  |              | 959 812,34    |
| 74758            | Participation - autres groupements     |                  |        |                            |        | 6 484,40               | 71 775,92     | 6 484,40     | 71 775,92     |              | 65 291,52     |

## 66400 - SY INTERC ENERGIE INDRE LOIRE

## Balance Réglementaire des Comptes du Grand Livre

Arrêtée à la date du 31/12/2021

| Numéro de compte | Libellé du compte                        | Balance d'entrée |        | Opérations non budgétaires |        | Opérations budgétaires |              | Total      |              | Soldes |              |
|------------------|--|------------------|--------|----------------------------|--------|------------------------|--------------|------------|--------------|--------|--------------|
|                  |  | Débit            | Crédit | Débit                      | Crédit | Débit                  | Crédit       | Débit      | Crédit       | Débit  | Crédit       |
|                  | Sous Total compte 7475                   |                  |        |                            |        | 6 484,40               | 71 775,92    | 6 484,40   | 71 775,92    |        | 65 291,52    |
|                  | Sous Total compte 747                    |                  |        |                            |        | 95 905,97              | 1 121 009,83 | 95 905,97  | 1 121 009,83 |        | 1 025 103,86 |
|                  | Sous Total compte 74                     |                  |        |                            |        | 95 905,97              | 1 121 009,83 | 95 905,97  | 1 121 009,83 |        | 1 025 103,86 |
| 757              | Redev versées par fermiers - concessions |                  |        |                            |        | 139 679,28             | 3 439 121,48 | 139 679,28 | 3 439 121,48 |        | 3 299 442,20 |
| 7588             | Autres produits divers de gestion couran |                  |        |                            |        |                        | 4 222,67     |            | 4 222,67     |        | 4 222,67     |
|                  | Sous Total compte 758                    |                  |        |                            |        |                        | 4 222,67     |            | 4 222,67     |        | 4 222,67     |
|                  | Sous Total compte 75                     |                  |        |                            |        | 139 679,28             | 3 443 344,15 | 139 679,28 | 3 443 344,15 |        | 3 303 664,87 |
| 7711             | Dédits et pénalités perçus               |                  |        |                            |        |                        | 16 933,18    |            | 16 933,18    |        | 16 933,18    |
|                  | Sous Total compte 771                    |                  |        |                            |        |                        | 16 933,18    |            | 16 933,18    |        | 16 933,18    |
| 773              | Mdts anul exer antér ou déchéance quad   |                  |        |                            |        |                        | 865,18       |            | 865,18       |        | 865,18       |
| 775              | Produits des cessions d'immobilisations  |                  |        |                            |        |                        | 100,00       |            | 100,00       |        | 100,00       |
| 7768             | Neutralisation des amortissements des su |                  |        |                            |        |                        | 745 057,05   |            | 745 057,05   |        | 745 057,05   |
|                  | Sous Total compte 776                    |                  |        |                            |        |                        | 745 057,05   |            | 745 057,05   |        | 745 057,05   |

## 66400 - SY INTERC ENERGIE INDRE LOIRE

## Balance Réglementaire des Comptes du Grand Livre

Arrêtée à la date du 31/12/2021

| Numéro de compte | Libellé du compte                       | Balance d'entrée                 |        | Opérations non budgétaires       |        | Opérations budgétaires         |        | Total                            |        | Soldes                           |        |
|------------------|---|----------------------------------|--------|----------------------------------|--------|--------------------------------|--------|----------------------------------|--------|----------------------------------|--------|
|                  |   | Débit                            | Crédit | Débit                            | Crédit | Débit                          | Crédit | Débit                            | Crédit | Débit                            | Crédit |
| 777              | Quote-part des subv d'invest transférée |                                  |        |                                  |        | 2 270 703,72                   |        | 2 270 703,72                     |        | 2 270 703,72                     |        |
| 7788             | Produits exceptionnels divers           |                                  |        |                                  |        | 69 994,83                      |        | 69 994,83                        |        | 69 994,83                        |        |
|                  | Sous Total compte 778                   |                                  |        |                                  |        | 69 994,83                      |        | 69 994,83                        |        | 69 994,83                        |        |
|                  | Sous Total compte 77                    |                                  |        |                                  |        | 3 103 653,96                   |        | 3 103 653,96                     |        | 3 103 653,96                     |        |
|                  | Total classe 7                          |                                  |        |                                  |        | 4 053 796,06<br>22 651 236,21  |        | 4 053 796,06<br>22 651 236,21    |        | 1 196 785,00<br>19 794 225,15    |        |
|                  | Total général                           | 477 161 287,99<br>477 161 287,99 |        | 164 040 453,94<br>157 940 603,90 |        | 46 256 353,30<br>52 356 203,34 |        | 687 458 095,23<br>687 458 095,23 |        | 519 313 442,65<br>519 313 442,65 |        |
|                  |   |                                  |        |                                  |        |                                |        |                                  |        |                                  |        |
|                  |   |                                  |        |                                  |        |                                |        |                                  |        |                                  |        |
|                  |   |                                  |        |                                  |        |                                |        |                                  |        |                                  |        |
|                  |   |                                  |        |                                  |        |                                |        |                                  |        |                                  |        |
|                  |   |                                  |        |                                  |        |                                |        |                                  |        |                                  |        |
|                  |   |                                  |        |                                  |        |                                |        |                                  |        |                                  |        |
|                  |   |                                  |        |                                  |        |                                |        |                                  |        |                                  |        |
|                  |   |                                  |        |                                  |        |                                |        |                                  |        |                                  |        |

## 66400 - SY INTERC ENERGIE INDRE LOIRE

## BALANCE DES VALEURS INACTIVES

Arrêtée à la date du 31/12/2021

| DÉSIGNATION DES COMPTES<br>N° Intitulé<br>Nature des valeurs inactives | DÉBIT            |                |       | CRÉDIT           |                |       | SOLDES    |            |
|--|------------------|----------------|-------|------------------|----------------|-------|-----------|------------|
|  | Balance d'entrée | Année en cours | TOTAL | Balance d'entrée | Année en cours | TOTAL | Débiteurs | Créditeurs |
| 861<br>Portefeuille  |                  |                |       |                  |                |       |           |            |
| NEANT  |                  |                |       |                  |                |       |           |            |
| Sous Total compte 861  |                  |                |       |                  |                |       |           |            |
| 862<br>Correspondant   |                  |                |       |                  |                |       |           |            |
| NEANT  |                  |                |       |                  |                |       |           |            |
| Sous Total compte 862  |                  |                |       |                  |                |       |           |            |
| 863<br>Prise en charge titre et valeur                                 |                  |                |       |                  |                |       |           |            |
| NEANT  |                  |                |       |                  |                |       |           |            |
| Sous Total compte 863  |                  |                |       |                  |                |       |           |            |
| TOTAUX   | 0,00             | 0,00           | 0,00  | 0,00             | 0,00           | 0,00  | 0,00      | 0,00       |
|  |                  |                |       |                  |                |       |           |            |
|  |                  |                |       |                  |                |       |           |            |
|  |                  |                |       |                  |                |       |           |            |
|  |                  |                |       |                  |                |       |           |            |
|  |                  |                |       |                  |                |       |           |            |
|  |                  |                |       |                  |                |       |           |            |
|  |                  |                |       |                  |                |       |           |            |
|  |                  |                |       |                  |                |       |           |            |
|  |                  |                |       |                  |                |       |           |            |
|  |                  |                |       |                  |                |       |           |            |

66400 SY INTERC ENERGIE INDRE LOIRE

## PAGE DES SIGNATURES

Vu et certifié par le comptable supérieur qui déclare que le présent compte est exact en ses résultats.

À \_\_\_\_\_, le \_\_\_\_\_

Le comptable soussigné affirme véritable, sous les peines de droit, le présent compte.

Le comptable affirme, en outre, et sous les mêmes peines, que les recettes et dépenses portées dans ce compte sont, sans exception, toutes celles qui ont été faites pour le service de SY INTERC ENERGIE INDRE LOIRE pendant l'année 2021 et qu'il n'en existe aucune autre à sa connaissance.

À \_\_\_\_\_, le \_\_\_\_\_

Vu par \_\_\_\_\_ qui certifie que le présent compte dont le montant des titres à recouvrer et des mandants émis est conforme aux écritures de sa comptabilité administrative, a été voté le ..... par l'organe délibérant.

À \_\_\_\_\_, le \_\_\_\_\_

**037090**

**P.DEP INDRE-ET-LOIRE**

**66400 SY INTERC ENERGIE INDRE LOIRE**

**Nombre de pages : 73**

**FIN DE DOCUMENT**



# FINANCE

## COMPTE DE GESTION 2021

## DU BUDGET ANNEXE PCRS

**037090**

**P.DEP INDRE-ET-LOIRE**

**66401 PCRS plan corps rue simplifié**

ORIGINE DU DOCUMENT : sophiyath.osseni

Exercice : 2021

Budget collectivité : 66401

A Viser : 0

Edition Provisoire : 1

Edition destinée au CDG sur chiffre étendu : 1

Date à considérer dans les messages de supervision

**TRÉSOR PUBLIC**

**P.DEP INDRE-ET-LOIRE**

**N° CODIQUE 037090**

**Date d'édition : 13/04/2022**

**IDENTIFIANT BUDGET 66401**

**N° de SIRET 20007654500025**

**PCRS plan corps rue simplifié  
BUDGET RATTACHÉ À AUTONOMIE FINANCIÈRE**

**COLLECTIVITE DE RATTACHEMENT : SY INTERC ENERGIE INDRE LOIRE  
COMPTE DE GESTION  
EXERCICE 2021**

**PRÉSENTÉ À**

**La Chambre régionale des comptes**

**PAR LE(S) COMPTABLE(S)**

**Mme Béatrice Wacongne  
037090 P.DEP INDRE-ET-LOIRE**

**Mme Béatrice Wacongne  
037090 P.DEP INDRE-ET-LOIRE**

**MME Chantal DEBLAIS  
037090 P.DEP INDRE-ET-LOIRE**

**AYANT EXERCÉ AU COURS DE LA GESTION**

**DU 01/03/2021 AU 13/04/2022**

**DU 01/02/2021 AU 28/02/2021**

**DU 01/01/2021 AU 31/01/2021**

N° CODIQUE 037090  
 P.DEP INDRE-ET-LOIRE  
 Date d'édition : 13/04/2022

Population :  
 Nomenclature M4 spic  
 Voté par Nature  
 Exercice 2021

## SOMMAIRE

|  |            | <b>PAGES</b> |
|--|------------|--------------|
| <b>1ERE PARTIE : Situation patrimoniale .....</b>              |            | <b>3</b>     |
| 1 Bilan synthétique .....                                      | Etat I-1   | 4            |
| 2 Bilan .....  | Etat I-2   | 5            |
| 3 Compte de résultat synthétique .....                         | Etat I-3   | 13           |
| 4 Compte de résultat .....                                     | Etat I-4   | 14           |
| 5 Annexe .....   |            | 18           |
| Etats des opérations pour compte de tiers .....                | Etat I-5   | 19           |
| <b>2EME PARTIE : Exécution budgétaire .....</b>                |            | <b>21</b>    |
| 1 Résultats budgétaires de l'exercice .....                    | Etat II-1  | 22           |
| 2 Résultats d'exécution .....                                  | Etat II-2  | 23           |
| 3 Etat de consommation des crédits .....                       | Etat II-3  | 26           |
| 4 Etat de réalisation des opérations .....                     | Etat II-4  | 30           |
| <b>3EME PARTIE : Comptabilité des deniers et valeurs .....</b> |            | <b>34</b>    |
| 1 Balance des comptes .....                                    | Etat III-1 | 35           |
| 2 Situation des valeurs inactives .....                        | Etat III-2 | 42           |
| <b>4EME PARTIE : Page des signatures .....</b>                 |            | <b>43</b>    |

## **SITUATION PATRIMONIALE**

66401 - PCRS plan corps rue simplifié

**BILAN SYNTHÉTIQUE**

En milliers d'Euros

| ACTIF NET  | Total         | PASSIF  | Total         |
|--|---------------|---|---------------|
| <b>Immobilisations incorporelles (nettes)</b>  | <b>24,38</b>  | Dotations   |               |
| Terrains   |               | Fonds globalisés  |               |
| Constructions  |               | Réserves  |               |
| Réseaux et installations de voirie et réseaux divers   |               | Différences sur réalisations d'immobilisations                      |               |
| Immobilisations corporelles en cours   |               | Report à nouveau  |               |
| Immobilisations mises en concession, affermage ou à disposition et immobilisations affectées |               | Résultat de l'exercice  |               |
| Autres immobilisations corporelles   | 550,53        | Subventions transférables   |               |
| <b>Total immobilisations corporelles (nettes)</b>  | <b>550,53</b> | Subventions non transférables                                       |               |
| <b>Immobilisations financières</b>   |               | Droits de l'affectant, du concédant, de l'affermant et du remettant |               |
| <b>TOTAL ACTIF IMMOBILISÉ</b>  | <b>574,91</b> | Autres fonds propres  |               |
| Stocks   |               | <b>TOTAL FONDS PROPRES</b>  |               |
| Créances   | 294,97        | <b>PROVISIONS POUR RISQUES ET CHARGES</b>                           |               |
| Valeurs mobilières de placement  |               | <b>Dettes financières à long terme</b>                              | <b>783,33</b> |
| Disponibilités   | 118,82        | Fournisseurs  | 43,22         |
| Autres actifs circulant  |               | Autres dettes à court terme   | 153,15        |
| <b>TOTAL ACTIF CIRCULANT</b>   | <b>413,78</b> | <b>Total dettes à court terme</b>                                   | <b>196,37</b> |
| <b>Comptes de régularisations</b>  |               | <b>TOTAL DETTES</b>   | <b>979,71</b> |
|  |               | <b>Comptes de régularisations</b>                                   | <b>8,99</b>   |
| <b>TOTAL ACTIF</b>   | <b>988,69</b> | <b>TOTAL PASSIF</b>   | <b>988,69</b> |

**66401 - PCRS plan corps rue simplifié**

**BILAN (en Euros)**

| ACTIF                       |  | EXERCICE N        |                                    |                   | EXERCICE N-1 |
|-----------------------------|--|-------------------|------------------------------------|-------------------|--------------|
|                             |  | BRUT              | AMORTISSEMENTS<br>ET<br>PROVISIONS | NET               | NET          |
| <b>ACTIF<br/>IMMOBILISE</b> | Frais d'établissement                    |                   |                                    |                   |              |
|                             | Frais d'études de R & D                  |                   |                                    |                   |              |
|                             | Conces, brev, licences, marques, procéd  | 58 166,34         | 33 789,00                          | 24 377,34         | 35 640,34    |
|                             | Fonds commercial, droit au bail          |                   |                                    |                   |              |
|                             | Autres immobilisations incorporelles     |                   |                                    |                   |              |
|                             | Immobilisations incorporelles en cours   |                   |                                    |                   |              |
|                             | Terrains en toute propriété              |                   |                                    |                   |              |
|                             | Constructions en toute propriété         |                   |                                    |                   |              |
|                             | Construction sur sol autrui en tte prop  |                   |                                    |                   |              |
|                             | Instal, mat et outil techn en tte prop   |                   |                                    |                   |              |
|                             | Oeuvres d'art                            |                   |                                    |                   |              |
|                             | Autres immob corpo en tte propriété      | 717 448,63        | 166 916,24                         | 550 532,39        | 606 947,39   |
|                             | Immo corpo en cours en tte prop          |                   |                                    |                   |              |
|                             | Immobilisations affectées en toute prop  |                   |                                    |                   |              |
|                             | Immobilisations mises en concession      |                   |                                    |                   |              |
|                             | Terrains reçus au titre de mise à dispo  |                   |                                    |                   |              |
|                             | Construc reçues au titre mise à dispo    |                   |                                    |                   |              |
|                             | Construction sur sol autrui mise à dispo |                   |                                    |                   |              |
| <b>MONTANT A REPORTER</b>   | <b>775 614,97</b>                        | <b>200 705,24</b> | <b>574 909,73</b>                  | <b>642 587,73</b> |              |

66401 - PCRS plan corps rue simplifié

**BILAN (en Euros)**

| ACTIF                                   |   | EXERCICE N        |                                    |                   | EXERCICE N-1      |
|---|---|-------------------|------------------------------------|-------------------|-------------------|
|   |   | BRUT              | AMORTISSEMENTS<br>ET<br>PROVISIONS | NET               | NET               |
| <b>ACTIF<br/>IMMOBILISE<br/>(SUITE)</b> | REPORT                                  | 775 614,97        | 200 705,24                         | 574 909,73        | 642 587,73        |
|   | Instal, mat et outil tech mise à dispo  |                   |                                    |                   |                   |
|   | Autres immob corpo mise à dispo         |                   |                                    |                   |                   |
|   | Immobilisation en cours mise à dispo    |                   |                                    |                   |                   |
|   | Terrains reçus en affect ou concess     |                   |                                    |                   |                   |
|   | Constructions reçues en affect ou conc  |                   |                                    |                   |                   |
|   | Construction sur sol d'autrui           |                   |                                    |                   |                   |
|   | Instal, matériel et outillage technique |                   |                                    |                   |                   |
|   | Autres immobilisations corporelles      |                   |                                    |                   |                   |
|   | Participations et créances rattachées   |                   |                                    |                   |                   |
|   | Autres titres immobilisés               |                   |                                    |                   |                   |
|   | Prêts                                   |                   |                                    |                   |                   |
|   | Autres créances                         |                   |                                    |                   |                   |
|   | <b>ACTIF IMMOBILISE TOTAL I</b>         | <b>775 614,97</b> | <b>200 705,24</b>                  | <b>574 909,73</b> | <b>642 587,73</b> |
|   |   |                   |                                    |                   |                   |
|   |   |                   |                                    |                   |                   |
|   |   |                   |                                    |                   |                   |
|   |   |                   |                                    |                   |                   |
|   |   |                   |                                    |                   |                   |



66401 - PCRS plan corps rue simplifié

**BILAN (en Euros)**

| ACTIF                      |  | EXERCICE N        |                                    |                   | EXERCICE N-1      |
|----------------------------|--|-------------------|------------------------------------|-------------------|-------------------|
|                            |  | BRUT              | AMORTISSEMENTS<br>ET<br>PROVISIONS | NET               | NET               |
| <b>ACTIF<br/>CIRCULANT</b> | Matières premières et autres approvision |                   |                                    |                   |                   |
|                            | En cours de production biens et services |                   |                                    |                   |                   |
|                            | Produits intermédiaires et finis         |                   |                                    |                   |                   |
|                            | Marchandises                             |                   |                                    |                   |                   |
|                            | Avances                                  |                   |                                    |                   |                   |
|                            | Clients et comptes rattachés             | 103 009,17        |                                    | 103 009,17        | 26 541,06         |
|                            | Créances irrécouvrables admises en NV    |                   |                                    |                   |                   |
|                            | Autres                                   | 9 573,47          |                                    | 9 573,47          | 13 371,00         |
|                            | Créances sur l'Etat et collec publiques  |                   |                                    |                   |                   |
|                            | Créances sur les BA ou le BP             |                   |                                    |                   |                   |
|                            | Opérations pour le compte de tiers       |                   |                                    |                   |                   |
|                            | Autres créances                          | 182 383,03        |                                    | 182 383,03        | 241 533,27        |
|                            | Valeurs mobilières de placement          |                   |                                    |                   |                   |
|                            | Disponibilités                           | 118 818,12        |                                    | 118 818,12        | 81 415,83         |
|                            | Avances de trésorerie                    |                   |                                    |                   |                   |
|                            | Charges constatées d'avance              |                   |                                    |                   |                   |
|                            | <b>ACTIF CIRCULANT TOTAL II</b>          | <b>413 783,79</b> |                                    | <b>413 783,79</b> | <b>362 861,16</b> |
|                            |  |                   |                                    |                   |                   |
|                            |  |                   |                                    |                   |                   |

66401 - PCRS plan corps rue simplifié

**BILAN (en Euros)**

| ACTIF                                     |   | EXERCICE N   |                                    |            | EXERCICE N-1 |
|---|---|--------------|------------------------------------|------------|--------------|
|   |   | BRUT         | AMORTISSEMENTS<br>ET<br>PROVISIONS | NET        | NET          |
| <b>COMPTES DE<br/>REGULARI<br/>SATION</b> | Charges à répartir sur plusieurs exer   |              |                                    |            |              |
|   | Primes de remboursement des obligations |              |                                    |            |              |
|   | Dépenses à classer et à régulariser     | 0,73         |                                    | 0,73       | 0,94         |
|   | Ecart de conversion - Actif             |              |                                    |            |              |
|   | COMPTES DE REGULARISATION TOTAL III     | 0,73         |                                    | 0,73       | 0,94         |
|   | TOTAL GENERAL (I + II + III)            | 1 189 399,49 | 200 705,24                         | 988 694,25 | 1 005 449,83 |
|   |   |              |                                    |            |              |
|   |   |              |                                    |            |              |
|   |   |              |                                    |            |              |
|   |   |              |                                    |            |              |
|   |   |              |                                    |            |              |
|   |   |              |                                    |            |              |
|   |   |              |                                    |            |              |
|   |   |              |                                    |            |              |
|   |   |              |                                    |            |              |

**66401 - PCRS plan corps rue simplifié**

**BILAN (en Euros)**

| <b>PASSIF</b>            |   | <b>EXERCICE N</b> | <b>EXERCICE N-1</b> |
|--------------------------|---|-------------------|---------------------|
| <b>FONDS<br/>PROPRES</b> | Dotations                               |                   |                     |
|                          | Mise à disposition chez le bénéficiaire |                   |                     |
|                          | Affectation par collec de rattachement  |                   |                     |
|                          | Ecart de réévaluation                   |                   |                     |
|                          | Réserves                                |                   |                     |
|                          | Report à nouveau                        |                   |                     |
|                          | Résultat de l'exercice                  |                   |                     |
|                          | Subventions d'investissement            |                   |                     |
|                          | Provisions règlementées                 |                   |                     |
|                          | Fonds globalisés                        |                   |                     |
|                          | Droits de l'affectant                   |                   |                     |
|                          | <b>FONDS PROPRES TOTAL I</b>            |                   |                     |
|                          |   |                   |                     |
|                          |   |                   |                     |
|                          |   |                   |                     |
|                          |   |                   |                     |
|                          |   |                   |                     |
|                          |   |                   |                     |
|                          |   |                   |                     |
|                          |   |                   |                     |
|                          |   |                   |                     |

**66401 - PCRS plan corps rue simplifié**

**BILAN (en Euros)**

| <b>PASSIF</b>                                     |   | <b>EXERCICE N</b> | <b>EXERCICE N-1</b> |
|---|---|-------------------|---------------------|
| <b>PROVISIONS<br/>POUR RISQUES<br/>ET CHARGES</b> | Provisions pour risques                           |                   |                     |
|   | Provisions pour charges                           |                   |                     |
|   | <b>PROVISIONS POUR RISQUE ET CHARGES TOTAL II</b> |                   |                     |
|   |   |                   |                     |
|   |   |                   |                     |
|   |   |                   |                     |
|   |   |                   |                     |
|   |   |                   |                     |
|   |   |                   |                     |
|   |   |                   |                     |
|   |   |                   |                     |
|   |   |                   |                     |
|   |   |                   |                     |
|   |   |                   |                     |
|   |   |                   |                     |
|   |   |                   |                     |

**66401 - PCRS plan corps rue simplifié**

**BILAN (en Euros)**

| <b>PASSIF</b>           |   | <b>EXERCICE N</b>   | <b>EXERCICE N-1</b> |
|-------------------------|---|---------------------|---------------------|
| <b>DETTES</b>           | Emprunts obligataires                   |                     |                     |
|                         | Emprunts auprès des étab de crédits     | 783 333,29          | 849 999,97          |
|                         | Emprunts et dettes financières          |                     |                     |
|                         | Crédits et lignes de trésorerie         |                     |                     |
|                         | Avances                                 |                     |                     |
|                         | Fournisseurs et comptes rattachés       | 43 224,53           | 9 488,37            |
|                         | Dettes fiscales et sociales             | 153 149,99          | 4 423,51            |
|                         | Autres dettes d'exploitation            |                     |                     |
|                         | Fournisseurs d'immobilisations          |                     |                     |
|                         | Dettes envers l'Etat et les collec publ |                     | 141 537,98          |
|                         | Dettes fiscales impôt sur les bénéfices |                     |                     |
|                         | Dettes envers les BA ou le BP           |                     |                     |
|                         | Opérations pour le compte de tiers      |                     |                     |
|                         | Autres dettes                           |                     |                     |
|                         | Produits constatés d'avance             |                     |                     |
| <b>DETTES TOTAL III</b> | <b>979 707,81</b>                       | <b>1 005 449,83</b> |                     |
|                         |   |                     |                     |
|                         |   |                     |                     |
|                         |   |                     |                     |
|                         |   |                     |                     |

**66401 - PCRS plan corps rue simplifié**

**BILAN (en Euros)**

| <b>PASSIF</b>                             |                                     | <b>EXERCICE N</b> | <b>EXERCICE N-1</b> |
|---|-------------------------------------|-------------------|---------------------|
| <b>COMPTES DE<br/>REGULARI<br/>SATION</b> | Recettes à classer ou à régulariser | 8 986,44          |                     |
|   | Ecart de conversion - Passif        |                   |                     |
|   | COMPTES DE REGULARISATION TOTAL IV  | 8 986,44          |                     |
|   | TOTAL GENERAL ( I + II + III + IV)  | 988 694,25        | 1 005 449,83        |
|   |                                     |                   |                     |
|   |                                     |                   |                     |
|   |                                     |                   |                     |
|   |                                     |                   |                     |
|   |                                     |                   |                     |
|   |                                     |                   |                     |
|   |                                     |                   |                     |
|   |                                     |                   |                     |
|   |                                     |                   |                     |
|   |                                     |                   |                     |
|   |                                     |                   |                     |

**66401 - PCRS plan corps rue simplifié**  
**COMPTE DE RÉSULTAT SYNTHÉTIQUE**

En milliers d'Euros

| POSTE                                      | EXERCICE N     | EXERCICE N-1   |
|--|----------------|----------------|
| Impôts et taxes perçus                     |                |                |
| Dotations et subventions reçues            |                |                |
| Produits des services                      | 96,83          | 34,80          |
| Autres produits                            |                |                |
| Transfert de charges                       |                |                |
| <b>Produits courants non financiers</b>    | <b>96,83</b>   | <b>34,80</b>   |
| Traitements, salaires, charges sociales    |                |                |
| Achats et charges externes                 | 200,65         | 195,52         |
| Participations et interventions            |                |                |
| Dotations aux amortissements et provisions | 67,68          | 67,68          |
| Autres charges                             |                |                |
| <b>Charges courantes non financières</b>   | <b>268,33</b>  | <b>263,19</b>  |
| <b>RÉSULTAT COURANT NON FINANCIER</b>      | <b>-171,49</b> | <b>-228,40</b> |
| Produits courants financiers               |                |                |
| Charges courantes financières              | 10,89          | 11,77          |
| <b>RÉSULTAT COURANT FINANCIER</b>          | <b>-10,89</b>  | <b>-11,77</b>  |
| <b>RÉSULTAT COURANT</b>                    | <b>-182,38</b> | <b>-240,17</b> |
| <b>Produits exceptionnels</b>              | <b>182,38</b>  | <b>241,53</b>  |
| <b>Charges exceptionnelles</b>             |                | 1,37           |
| <b>RÉSULTAT EXCEPTIONNEL</b>               | <b>182,38</b>  | <b>240,17</b>  |
| <b>IMPÔTS SUR LES BÉNÉFICES</b>            |                |                |
| <b>RÉSULTAT DE L'EXERCICE</b>              |                |                |

**66401 - PCRS plan corps rue simplifié**  
**COMPTE DE RESULTAT 2021**

| POSTES                                   | EXERCICE N       | EXERCICE N-1     |
|--|------------------|------------------|
| <b>PRODUITS D'EXPLOITATION</b>           |                  |                  |
| Vente de marchandises                    |                  |                  |
| Prestations de services                  | 96 834,43        | 34 795,95        |
| Divers produits d'exploitation           |                  |                  |
| Production stockée                       |                  |                  |
| Production immobilisée                   |                  |                  |
| Subventions d'exploitation               |                  |                  |
| Reprises sur dépréciations et provisions |                  |                  |
| Transferts de charges                    |                  |                  |
| Autres produits d'exploitation           |                  |                  |
| <b>TOTAL I</b>                           | <b>96 834,43</b> | <b>34 795,95</b> |
| <b>CHARGES D'EXPLOITATION</b>            |                  |                  |
| Achats de marchandises                   |                  |                  |
| Variation de stocks de marchandises      |                  |                  |
| Achat de mat prem et autres approvis     |                  |                  |
| Variation stock mat prem, autres approv  |                  |                  |
| Autres achats et charges externes        | 200 649,46       | 195 515,47       |
| Impôts et taxes sur rémunérations        |                  |                  |
| Autres impôts, taxes et versem assimilés |                  |                  |
| Salaires et traitements                  |                  |                  |



**66401 - PCRS plan corps rue simplifié**  
**COMPTE DE RESULTAT 2021**

| POSTES                                    | EXERCICE N         | EXERCICE N-1       |
|---|--------------------|--------------------|
| Charges sociales                          |                    |                    |
| Dotations amortissements des immob        | 67 678,00          | 67 678,00          |
| Dotations aux dépréciations des immob     |                    |                    |
| Dot aux dépréc sur actif circulant        |                    |                    |
| Dot aux prov pour riques et charges       |                    |                    |
| Autres charges d'exploitation             |                    |                    |
| <b>TOTAL II</b>                           | <b>268 327,46</b>  | <b>263 193,47</b>  |
| <b>A - RESULTAT D'EXPLOITATION (I-II)</b> | <b>-171 493,03</b> | <b>-228 397,52</b> |
| <b>PRODUITS FINANCIERS</b>                |                    |                    |
| Valeurs mobilières, créances de l'actif   |                    |                    |
| Autres intérêts et produits assimilés     |                    |                    |
| Reprises sur dépréciations et provisions  |                    |                    |
| Transferts de charges                     |                    |                    |
| Gains de change                           |                    |                    |
| Produit net sur cessions de VMP           |                    |                    |
| <b>TOTAL III</b>                          |                    |                    |
| <b>CHARGES FINANCIERES</b>                |                    |                    |
| Dot. amort, dépréc et aux provisions      |                    |                    |
| Intérêts et charges assimilées            | 10 890,00          | 11 770,00          |
| Pertes de change                          |                    |                    |

**66401 - PCRS plan corps rue simplifié**  
**COMPTE DE RESULTAT 2021**

| POSTES                                   | EXERCICE N  | EXERCICE N-1 |
|--|-------------|--------------|
| Charges nettes sur cessions de VMP       |             |              |
| TOTAL IV                                 | 10 890,00   | 11 770,00    |
| B - RESULTAT FINANCIER (III-IV)          | -10 890,00  | -11 770,00   |
| A + B - RESULTAT COURANT                 | -182 383,03 | -240 167,52  |
| PRODUITS EXCEPTIONNELS                   |             |              |
| Subventions exceptionnelles              |             | 241 533,27   |
| Autres opérations de gestion             |             |              |
| Produits des cessions d'immobilisations  |             |              |
| Autres opérations en capital             | 182 383,03  |              |
| Reprises sur dépréciations et provisions |             |              |
| Transferts de charges                    |             |              |
| TOTAL V                                  | 182 383,03  | 241 533,27   |
| CHARGES EXCEPTIONNELLES                  |             |              |
| Subventions exceptionnelles              |             |              |
| Autres opérations de gestion             |             | 1 365,75     |
| Valeur comptable des immo cédées         |             |              |
| Autres opérations en capital             |             |              |
| Dot. amort, dépréc et aux provisions     |             |              |
| TOTAL VI                                 |             | 1 365,75     |
| C - RESULTAT EXCEPTIONNEL (V-VI)         | 182 383,03  | 240 167,52   |

**66401 - PCRS plan corps rue simplifié**  
**COMPTE DE RESULTAT 2021**

| POSTES                       | EXERCICE N | EXERCICE N-1 |
|------------------------------|------------|--------------|
| TOTAL DES PRODUITS (I+III+V) | 279 217,46 | 276 329,22   |
| TOTAL DES CHARGES (II+IV+VI) | 279 217,46 | 276 329,22   |
| Impôts sur les bénéfices     |            |              |
| RESULTAT DE L'EXERCICE       |            |              |
|                              |            |              |
|                              |            |              |
|                              |            |              |
|                              |            |              |
|                              |            |              |
|                              |            |              |
|                              |            |              |
|                              |            |              |
|                              |            |              |
|                              |            |              |
|                              |            |              |
|                              |            |              |
|                              |            |              |
|                              |            |              |
|                              |            |              |
|                              |            |              |
|                              |            |              |
|                              |            |              |
|                              |            |              |

**ANNEXE**

66401 - PCRS plan corps rue simplifié

**OPÉRATIONS POUR LE COMPTE DE TIERS****Situation des opérations pour le compte de tiers soldées au 31/12/2021**

| Opérations pour<br>le compte de tiers | Balance d'entrée |                 | Dépenses de<br>l'année | Recettes de<br>l'année | Balance de sortie |                 |
|---------------------------------------|------------------|-----------------|------------------------|------------------------|-------------------|-----------------|
|                                       | Solde débiteur   | Solde créditeur |                        |                        | Solde débiteur    | Solde créditeur |
|                                       |                  |                 |                        |                        |                   |                 |
|                                       |                  |                 |                        |                        |                   |                 |
|                                       |                  |                 |                        |                        |                   |                 |
|                                       |                  |                 |                        |                        |                   |                 |
|                                       |                  |                 |                        |                        |                   |                 |
|                                       |                  |                 |                        |                        |                   |                 |
|                                       |                  |                 |                        |                        |                   |                 |
|                                       |                  |                 |                        |                        |                   |                 |
|                                       |                  |                 |                        |                        |                   |                 |
|                                       |                  |                 |                        |                        |                   |                 |
|                                       |                  |                 |                        |                        |                   |                 |
|                                       |                  |                 |                        |                        |                   |                 |
|                                       |                  |                 |                        |                        |                   |                 |
|                                       |                  |                 |                        |                        |                   |                 |
|                                       |                  |                 |                        |                        |                   |                 |
|                                       |                  |                 |                        |                        |                   |                 |
|                                       |                  |                 |                        |                        |                   |                 |

**66401 - PCRS plan corps rue simplifié**  
**OPÉRATIONS POUR LE COMPTE DE TIERS**

**Situation des opérations pour le compte de tiers non soldées au 31/12/2021**

| Opérations pour le compte de tiers | Balance d'entrée |                 | Dépenses de l'année | Recettes de l'année | Balance de sortie |                 |
|------------------------------------|------------------|-----------------|---------------------|---------------------|-------------------|-----------------|
|                                    | Solde débiteur   | Solde créditeur |                     |                     | Solde débiteur    | Solde créditeur |
|                                    |                  |                 |                     |                     |                   |                 |
|                                    |                  |                 |                     |                     |                   |                 |
|                                    |                  |                 |                     |                     |                   |                 |
|                                    |                  |                 |                     |                     |                   |                 |
|                                    |                  |                 |                     |                     |                   |                 |
|                                    |                  |                 |                     |                     |                   |                 |
|                                    |                  |                 |                     |                     |                   |                 |
|                                    |                  |                 |                     |                     |                   |                 |
|                                    |                  |                 |                     |                     |                   |                 |
|                                    |                  |                 |                     |                     |                   |                 |
|                                    |                  |                 |                     |                     |                   |                 |
|                                    |                  |                 |                     |                     |                   |                 |
|                                    |                  |                 |                     |                     |                   |                 |
|                                    |                  |                 |                     |                     |                   |                 |

**EXECUTION BUDGETAIRE**

66401 - PCRS plan corps rue simplifié

**RÉSULTATS BUDGÉTAIRES DE L'EXERCICE**

|                                       | SECTION D'INVESTISSEMENT | SECTION DE FONCTIONNEMENT | TOTAL DES SECTIONS |
|---------------------------------------|--------------------------|---------------------------|--------------------|
| <b>RECETTES</b>                       |                          |                           |                    |
| Prévisions budgétaires totales (a)    | 478 462,24               | 308 700,00                | 787 162,24         |
| Titres de recettes émis (b)           | 67 678,00                | 294 355,23                | 362 033,23         |
| Réductions de titres (c)              |                          | 15 137,77                 | 15 137,77          |
| Recettes nettes (d = b - c)           | 67 678,00                | 279 217,46                | 346 895,46         |
| <b>DÉPENSES</b>                       |                          |                           |                    |
| Autorisations budgétaires totales (e) | 478 462,24               | 308 700,00                | 787 162,24         |
| Mandats émis (f)                      | 66 666,68                | 281 463,29                | 348 129,97         |
| Annulations de mandats (g)            |                          | 2 245,83                  | 2 245,83           |
| Dépenses nettes (h = f - g)           | 66 666,68                | 279 217,46                | 345 884,14         |
| <b>RÉSULTAT DE L'EXERCICE</b>         |                          |                           |                    |
| (d - h) Excédent                      | 1 011,32                 |                           | 1 011,32           |
| (h - d) Déficit                       |                          |                           |                    |



66401 - PCRS plan corps rue simplifié

**RÉSULTATS D'EXÉCUTION DU BUDGET PRINCIPAL ET DES BUDGETS DES SERVICES NON PERSONNALISÉS**

|   | <b>RÉSULTAT À LA<br/>CLÔTURE DE<br/>L'EXERCICE<br/>PRÉCÉDENT : 2020</b> | <b>PART AFFECTÉE À<br/>L'INVESTISSEMENT :<br/>EXERCICE 2021</b> | <b>RÉSULTAT DE<br/>L'EXERCICE 2021</b> | <b>TRANSFERT OU<br/>INTÉGRATION DE<br/>RÉSULTATS PAR<br/>OPÉRATION<br/>D'ORDRE NON<br/>BUDGÉTAIRE</b> | <b>RÉSULTAT DE<br/>CLÔTURE DE<br/>L'EXERCICE 2021</b> |
|---|---|---|--|---|---|
| I - Budget principal  |   |   |  |   |   |
| Investissement  |   |   |  |   |   |
| Fonctionnement  |   |   |  |   |   |
| TOTAL I   |   |   |  |   |   |
| II - Budgets des services à<br>caractère administratif                |   |   |  |   |   |
| TOTAL II  |   |   |  |   |   |
| III - Budgets des services à<br>caractère industriel<br>et commercial |   |   |  |   |   |
| PCRS plan corps rue simplifié   |   |   |  |   |   |
| Investissement  | 207 412,24  |   | 1 011,32                               |   | 208 423,56  |
| Fonctionnement  |   |   |  |   |   |
| Sous-Total  | 207 412,24  |   | 1 011,32                               |   | 208 423,56  |
| TOTAL III   | 207 412,24  |   | 1 011,32                               |   | 208 423,56  |
| TOTAL I + II + III  | 207 412,24  |   | 1 011,32                               |   | 208 423,56  |

## 66401 - PCRS plan corps rue simplifié

## ÉTAT DE CONSOMMATION DES CRÉDITS

## SECTION D'INVESTISSEMENT - DEPENSES

| N° chapitre ou article<br>(selon le niveau de vote) | Intitulé                                 | Budget primitif | Décision modificative | Total Prévisions |
|---|--|-----------------|-----------------------|------------------|
|   |  | 1               | 2                     | 3 = 1 + 2        |
| 16  | Emprunts et dettes assimilées            | 66 700,00       |                       | 66 700,00        |
| 20  | Immobilisations incorporelles            | 100 000,00      |                       | 100 000,00       |
| 21  | Immobilisations corporelles              | 90 000,00       |                       | 90 000,00        |
| 020   | Dépenses imprévues - section d'investiss | 18 762,24       |                       | 18 762,24        |
| SOUS-TOTAL  | CHAPITRES REELS VOTES SANS OPERATIONS    | 275 462,24      |                       | 275 462,24       |
| 45810   | Opération pour compte tiers n° 45810     | 200 000,00      |                       | 200 000,00       |
| SOUS-TOTAL  | OPERATIONS REELLES POUR LE COMPTE DE TIE | 200 000,00      |                       | 200 000,00       |
| TOTAL   | DEPENSES REELLES D'INVESTISSEMENT        | 475 462,24      |                       | 475 462,24       |
| 041   | Opérations patrimoniales                 | 3 000,00        |                       | 3 000,00         |
| TOTAL   | DEPENSES D'ORDRE D'INVESTISSEMENT        | 3 000,00        |                       | 3 000,00         |
| TOTAL GENERAL                                       |  | 478 462,24      |                       | 478 462,24       |
|   |  |                 |                       |                  |
|   |  |                 |                       |                  |
|   |  |                 |                       |                  |
|   |  |                 |                       |                  |
|   |  |                 |                       |                  |
|   |  |                 |                       |                  |
|   |  |                 |                       |                  |
|   |  |                 |                       |                  |
|   |  |                 |                       |                  |

**66401 - PCRS plan corps rue simplifié**  
**ÉTAT DE CONSOMMATION DES CRÉDITS**  
**SECTION D'INVESTISSEMENT - DEPENSES**

| N° chapitre ou article<br>(selon le niveau de vote) | Total prévisions<br><br>1 | Émissions<br><br>2 | Annulations<br><br>3 | DEPENSES nettes<br><br>4=2-3 | Solde prévisions /<br>réalisations<br><br>5=1-4 |
|---|---------------------------|--------------------|----------------------|------------------------------|---|
| 16  | 66 700,00                 | 66 666,68          |                      | 66 666,68                    | 33,32   |
| 20  | 100 000,00                |                    |                      |                              | 100 000,00                                      |
| 21  | 90 000,00                 |                    |                      |                              | 90 000,00                                       |
| 020   | 18 762,24                 |                    |                      |                              | 18 762,24                                       |
| SOUS-TOTAL  | 275 462,24                | 66 666,68          |                      | 66 666,68                    | 208 795,56                                      |
| 45810   | 200 000,00                |                    |                      |                              | 200 000,00                                      |
| SOUS-TOTAL  | 200 000,00                |                    |                      |                              | 200 000,00                                      |
| TOTAL   | 475 462,24                | 66 666,68          |                      | 66 666,68                    | 408 795,56                                      |
| 041   | 3 000,00                  |                    |                      |                              | 3 000,00  |
| TOTAL   | 3 000,00                  |                    |                      |                              | 3 000,00  |
| TOTAL GENERAL                                       | 478 462,24                | 66 666,68          |                      | 66 666,68                    | 411 795,56                                      |
|   |                           |                    |                      |                              |   |
|   |                           |                    |                      |                              |   |
|   |                           |                    |                      |                              |   |
|   |                           |                    |                      |                              |   |
|   |                           |                    |                      |                              |   |
|   |                           |                    |                      |                              |   |
|   |                           |                    |                      |                              |   |
|   |                           |                    |                      |                              |   |
|   |                           |                    |                      |                              |   |

## 66401 - PCRS plan corps rue simplifié

### ÉTAT DE CONSOMMATION DES CRÉDITS

#### SECTION D'INVESTISSEMENT - RECETTES

| N° chapitre ou article<br>(selon le niveau de vote) | Intitulé                                 | Budget primitif | Décision modificative | Total Prévisions |
|---|--|-----------------|-----------------------|------------------|
|   |  | 1               | 2                     | 3 = 1 + 2        |
| 45820   | Opération pour compte tiers n° 45820     | 200 000,00      |                       | 200 000,00       |
| SOUS-TOTAL  | OPERATIONS REELLES POUR LE COMPTE DE TIE | 200 000,00      |                       | 200 000,00       |
| TOTAL   | RECETTES REELLES D'INVESTISSEMENT        | 200 000,00      |                       | 200 000,00       |
| 040   | Opérations d'ordre de transfert entre se | 68 050,00       |                       | 68 050,00        |
| 041   | Opérations patrimoniales                 | 3 000,00        |                       | 3 000,00         |
| TOTAL   | RECETTES D'ORDRE D'INVESTISSEMENT        | 71 050,00       |                       | 71 050,00        |
| 001   | Solde d'exécution de la section d'invest | 207 412,24      |                       | 207 412,24       |
| TOTAL GENERAL                                       |  | 478 462,24      |                       | 478 462,24       |
|   |  |                 |                       |                  |
|   |  |                 |                       |                  |
|   |  |                 |                       |                  |
|   |  |                 |                       |                  |
|   |  |                 |                       |                  |
|   |  |                 |                       |                  |
|   |  |                 |                       |                  |
|   |  |                 |                       |                  |
|   |  |                 |                       |                  |
|   |  |                 |                       |                  |
|   |  |                 |                       |                  |
|   |  |                 |                       |                  |
|   |  |                 |                       |                  |
|   |  |                 |                       |                  |

**66401 - PCRS plan corps rue simplifié**  
**ÉTAT DE CONSOMMATION DES CRÉDITS**  
**SECTION D'INVESTISSEMENT - RECETTES**

| N° chapitre ou article<br>(selon le niveau de vote) | Total prévisions<br><br>1 | Émissions<br><br>2 | Annulations<br><br>3 | RECETTES nettes<br><br>4=2-3 | Solde prévisions /<br>réalisations<br><br>5=1-4 |
|---|---------------------------|--------------------|----------------------|------------------------------|---|
| 45820   | 200 000,00                |                    |                      |                              | 200 000,00                                      |
| SOUS-TOTAL  | 200 000,00                |                    |                      |                              | 200 000,00                                      |
| TOTAL   | 200 000,00                |                    |                      |                              | 200 000,00                                      |
| 040   | 68 050,00                 | 67 678,00          |                      | 67 678,00                    | 372,00  |
| 041   | 3 000,00                  |                    |                      |                              | 3 000,00  |
| TOTAL   | 71 050,00                 | 67 678,00          |                      | 67 678,00                    | 3 372,00  |
| 001   | 207 412,24                |                    |                      |                              | 207 412,24                                      |
| TOTAL GENERAL                                       | 478 462,24                | 67 678,00          |                      | 67 678,00                    | 410 784,24                                      |
|   |                           |                    |                      |                              |   |
|   |                           |                    |                      |                              |   |
|   |                           |                    |                      |                              |   |
|   |                           |                    |                      |                              |   |
|   |                           |                    |                      |                              |   |
|   |                           |                    |                      |                              |   |
|   |                           |                    |                      |                              |   |
|   |                           |                    |                      |                              |   |
|   |                           |                    |                      |                              |   |
|   |                           |                    |                      |                              |   |
|   |                           |                    |                      |                              |   |
|   |                           |                    |                      |                              |   |
|   |                           |                    |                      |                              |   |
|   |                           |                    |                      |                              |   |
|   |                           |                    |                      |                              |   |
|   |                           |                    |                      |                              |   |
|   |                           |                    |                      |                              |   |
|   |                           |                    |                      |                              |   |
|   |                           |                    |                      |                              |   |
|   |                           |                    |                      |                              |   |
|   |                           |                    |                      |                              |   |

## 66401 - PCRS plan corps rue simplifié

**ÉTAT DE CONSOMMATION DES CRÉDITS****SECTION DE FONCTIONNEMENT - DEPENSES**

| N° chapitre ou article<br>(selon le niveau de vote) | Intitulé                                 | Budget primitif | Décision modificative | Total Prévisions |
|---|--|-----------------|-----------------------|------------------|
|   |  | 1               | 2                     | 3 = 1 + 2        |
| 011   | Charges à caractère général              | 63 000,00       |                       | 63 000,00        |
| 012   | Charges de personnel et frais assimilés  | 165 000,00      | -9 000,00             | 156 000,00       |
| 65  | Autres charges de gestion courante       | 1 500,00        |                       | 1 500,00         |
| 66  | Charges financières                      | 10 900,00       |                       | 10 900,00        |
| 67  | Charges exceptionnelles                  | 7 000,00        |                       | 7 000,00         |
| 022   | Dépenses imprévues de la section d'explo | 2 250,00        |                       | 2 250,00         |
| TOTAL   | DEPENSES REELLES DE FONCTIONNEMENT       | 249 650,00      | -9 000,00             | 240 650,00       |
| 042   | Opérations d'ordre de transfert entre se | 68 050,00       |                       | 68 050,00        |
| TOTAL   | DEPENSES D'ORDRE DE FONCTIONNEMENT       | 68 050,00       |                       | 68 050,00        |
| TOTAL GENERAL                                       |  | 317 700,00      | -9 000,00             | 308 700,00       |
|   |  |                 |                       |                  |
|   |  |                 |                       |                  |
|   |  |                 |                       |                  |
|   |  |                 |                       |                  |
|   |  |                 |                       |                  |
|   |  |                 |                       |                  |
|   |  |                 |                       |                  |
|   |  |                 |                       |                  |
|   |  |                 |                       |                  |
|   |  |                 |                       |                  |

## 66401 - PCRS plan corps rue simplifié

**ÉTAT DE CONSOMMATION DES CRÉDITS****SECTION DE FONCTIONNEMENT - DEPENSES**

| N° chapitre ou article<br>(selon le niveau de vote) | Total prévisions | Émissions  | Annulations | DEPENSES nettes | Solde prévisions / réalisations |
|---|------------------|------------|-------------|-----------------|---------------------------------|
|   | 1                | 2          | 3           | 4=2-3           | 5=1-4                           |
| 011   | 63 000,00        | 47 499,47  |             | 47 499,47       | 15 500,53                       |
| 012   | 156 000,00       | 153 149,99 |             | 153 149,99      | 2 850,01                        |
| 65  | 1 500,00         |            |             |                 | 1 500,00                        |
| 66  | 10 900,00        | 13 135,83  | 2 245,83    | 10 890,00       | 10,00                           |
| 67  | 7 000,00         |            |             |                 | 7 000,00                        |
| 022   | 2 250,00         |            |             |                 | 2 250,00                        |
| TOTAL   | 240 650,00       | 213 785,29 | 2 245,83    | 211 539,46      | 29 110,54                       |
| 042   | 68 050,00        | 67 678,00  |             | 67 678,00       | 372,00                          |
| TOTAL   | 68 050,00        | 67 678,00  |             | 67 678,00       | 372,00                          |
| TOTAL GENERAL                                       | 308 700,00       | 281 463,29 | 2 245,83    | 279 217,46      | 29 482,54                       |
|   |                  |            |             |                 |                                 |
|   |                  |            |             |                 |                                 |
|   |                  |            |             |                 |                                 |
|   |                  |            |             |                 |                                 |
|   |                  |            |             |                 |                                 |
|   |                  |            |             |                 |                                 |
|   |                  |            |             |                 |                                 |
|   |                  |            |             |                 |                                 |
|   |                  |            |             |                 |                                 |
|   |                  |            |             |                 |                                 |
|   |                  |            |             |                 |                                 |
|   |                  |            |             |                 |                                 |
|   |                  |            |             |                 |                                 |
|   |                  |            |             |                 |                                 |
|   |                  |            |             |                 |                                 |
|   |                  |            |             |                 |                                 |
|   |                  |            |             |                 |                                 |
|   |                  |            |             |                 |                                 |
|   |                  |            |             |                 |                                 |
|   |                  |            |             |                 |                                 |
|   |                  |            |             |                 |                                 |

**66401 - PCRS plan corps rue simplifié**  
**ÉTAT DE CONSOMMATION DES CRÉDITS**  
**SECTION DE FONCTIONNEMENT - RECETTES**

| N° chapitre ou article<br>(selon le niveau de vote) | Intitulé                                  | Budget primitif | Décision modificative | Total Prévisions |
|---|---|-----------------|-----------------------|------------------|
|   |   | 1               | 2                     | 3 = 1 + 2        |
| 70  | Ventes de produits fabriques prestations  | 175 000,00      | -69 000,00            | 106 000,00       |
| 74  | Subventions d'exploitation                | 18 000,00       | -18 000,00            |                  |
| 77  | Produits exceptionnels                    | 124 700,00      | 78 000,00             | 202 700,00       |
| <b>TOTAL</b>  | <b>RECETTES REELLES DE FONCTIONNEMENT</b> | 317 700,00      | -9 000,00             | 308 700,00       |
| <b>TOTAL GENERAL</b>                                |   | 317 700,00      | -9 000,00             | 308 700,00       |
|   |   |                 |                       |                  |
|   |   |                 |                       |                  |
|   |   |                 |                       |                  |
|   |   |                 |                       |                  |
|   |   |                 |                       |                  |
|   |   |                 |                       |                  |
|   |   |                 |                       |                  |
|   |   |                 |                       |                  |
|   |   |                 |                       |                  |
|   |   |                 |                       |                  |
|   |   |                 |                       |                  |
|   |   |                 |                       |                  |
|   |   |                 |                       |                  |
|   |   |                 |                       |                  |
|   |   |                 |                       |                  |
|   |   |                 |                       |                  |
|   |   |                 |                       |                  |
|   |   |                 |                       |                  |
|   |   |                 |                       |                  |





66401 - PCRS plan corps rue simplifié

**ÉTAT DE CONSOMMATION DES CRÉDITS**

**SECTION DE FONCTIONNEMENT - RECETTES**

| N° chapitre ou article<br>(selon le niveau de vote) | Total prévisions<br><b>1</b> | Émissions<br><b>2</b> | Annulations<br><b>3</b> | RECETTES nettes<br><b>4=2-3</b> | Solde prévisions /<br>réalisations<br><b>5=1-4</b> |
|---|------------------------------|-----------------------|-------------------------|---------------------------------|--|
| 70  | 106 000,00                   | 111 972,20            | 15 137,77               | 96 834,43                       | 9 165,57   |
| 74  |                              |                       |                         |                                 |  |
| 77  | 202 700,00                   | 182 383,03            |                         | 182 383,03                      | 20 316,97  |
| TOTAL   | 308 700,00                   | 294 355,23            | 15 137,77               | 279 217,46                      | 29 482,54  |
| TOTAL GENERAL                                       | 308 700,00                   | 294 355,23            | 15 137,77               | 279 217,46                      | 29 482,54  |
|   |                              |                       |                         |                                 |  |
|   |                              |                       |                         |                                 |  |
|   |                              |                       |                         |                                 |  |
|   |                              |                       |                         |                                 |  |
|   |                              |                       |                         |                                 |  |
|   |                              |                       |                         |                                 |  |
|   |                              |                       |                         |                                 |  |
|   |                              |                       |                         |                                 |  |
|   |                              |                       |                         |                                 |  |
|   |                              |                       |                         |                                 |  |
|   |                              |                       |                         |                                 |  |
|   |                              |                       |                         |                                 |  |
|   |                              |                       |                         |                                 |  |
|   |                              |                       |                         |                                 |  |
|   |                              |                       |                         |                                 |  |
|   |                              |                       |                         |                                 |  |

**66401 PCRS plan corps rue simplifié**  
**ÉTAT DE RÉALISATION DES OPÉRATIONS**  
**SECTION D'INVESTISSEMENT - DEPENSES**

| N° articles puis<br>totalisation au chapitre | Intitulé                                 | Émissions<br>1 | Annulations<br>2 | DEPENSES nettes<br>3 = 1 + 2 |
|--|--|----------------|------------------|------------------------------|
| 1641   | Emprunts en euros                        | 66 666,68      |                  | 66 666,68                    |
| SOUS-TOTAL CHAPITRE 16                       | Emprunts et dettes assimilées            | 66 666,68      |                  | 66 666,68                    |
| SOUS-TOTAL                                   | CHAPITRES REELS VOTES SANS OPERATIONS    | 66 666,68      |                  | 66 666,68                    |
| TOTAL  | DEPENSES REELLES D'INVESTISSEMENT        | 66 666,68      |                  | 66 666,68                    |
|  | TOTAL GENERAL DES DEPENSES D'INVESTISSEM | 66 666,68      |                  | 66 666,68                    |

**66401 PCRS plan corps rue simplifié**  
**ÉTAT DE RÉALISATION DES OPÉRATIONS**  
**SECTION D'INVESTISSEMENT - RECETTES**

| N° articles puis<br>totalisation au chapitre | Intitulé                                 | Émissions<br>1 | Annulations<br>2 | RECETTES nettes<br>3 = 1 + 2 |
|--|--|----------------|------------------|------------------------------|
| 2805   | Concessions et droits similaires brevets | 11 263,00      |                  | 11 263,00                    |
| 28182  | Matériel de transport                    | 2 154,00       |                  | 2 154,00                     |
| 28183  | Matériel de bureau et matériel informati | 11 836,00      |                  | 11 836,00                    |
| 28184  | Mobilier                                 | 523,00         |                  | 523,00                       |
| 28188  | Amortissements autres                    | 41 902,00      |                  | 41 902,00                    |
| SOUS-TOTAL OPERATION n°<br>040               | Opérations d'ordre de transfert entre se | 67 678,00      |                  | 67 678,00                    |
| TOTAL  | RECETTES D'ORDRE D'INVESTISSEMENT        | 67 678,00      |                  | 67 678,00                    |
|  | TOTAL GENERAL DES RECETTES D'INVESTISSEM | 67 678,00      |                  | 67 678,00                    |

**66401 PCRS plan corps rue simplifié**  
**ÉTAT DE RÉALISATION DES OPÉRATIONS**  
**SECTION DE FONCTIONNEMENT - DEPENSES**

| N° articles puis<br>totalisation au chapitre | Intitulé  | Émissions<br>1    | Annulations<br>2 | DEPENSES nettes<br>3 = 1 + 2 |
|--|---|-------------------|------------------|------------------------------|
| 61551  | Matériel roulant                                | 219,03            |                  | 219,03                       |
| 6156   | Maintenance                                     | 39 280,44         |                  | 39 280,44                    |
| 6287   | Remboursements de frais                         | 8 000,00          |                  | 8 000,00                     |
| SOUS-TOTAL CHAPITRE 011                      | Charges à caractère général                     | 47 499,47         |                  | 47 499,47                    |
| 6215   | Personnel affecté par la collectivité de        | 153 149,99        |                  | 153 149,99                   |
| SOUS-TOTAL CHAPITRE 012                      | Charges de personnel et frais assimilés         | 153 149,99        |                  | 153 149,99                   |
| 66111  | Intérêts réglés à l'échéance                    | 13 135,83         | 2 245,83         | 10 890,00                    |
| SOUS-TOTAL CHAPITRE 66                       | Charges financières                             | 13 135,83         | 2 245,83         | 10 890,00                    |
| <b>TOTAL</b>                                 | <b>DEPENSES REELLES DE FONCTIONNEMENT</b>       | <b>213 785,29</b> | <b>2 245,83</b>  | <b>211 539,46</b>            |
| 6811   | Dotations aux Amortissements sur immobil        | 67 678,00         |                  | 67 678,00                    |
| SOUS-TOTAL OPERATION n°<br>042               | Opérations d'ordre de transfert entre se        | 67 678,00         |                  | 67 678,00                    |
| <b>TOTAL</b>                                 | <b>DEPENSES D'ORDRE DE FONCTIONNEMENT</b>       | <b>67 678,00</b>  |                  | <b>67 678,00</b>             |
|  | <b>TOTAL GENERAL DES DEPENSES DE FONCTIONNE</b> | <b>281 463,29</b> | <b>2 245,83</b>  | <b>279 217,46</b>            |

**66401 PCRS plan corps rue simplifié**  
**ÉTAT DE RÉALISATION DES OPÉRATIONS**  
**SECTION DE FONCTIONNEMENT - RECETTES**

| N° articles puis<br>totalisation au chapitre | Intitulé                                 | Émissions<br>1 | Annulations<br>2 | RECETTES nettes<br>3 = 1 + 2 |
|--|--|----------------|------------------|------------------------------|
| 706  | Prestations de services                  | 111 972,20     | 15 137,77        | 96 834,43                    |
| SOUS-TOTAL CHAPITRE 70                       | Ventes de produits fabriques prestations | 111 972,20     | 15 137,77        | 96 834,43                    |
| 778  | Autres produits exceptionnels            | 182 383,03     |                  | 182 383,03                   |
| SOUS-TOTAL CHAPITRE 77                       | Produits exceptionnels                   | 182 383,03     |                  | 182 383,03                   |
| TOTAL  | RECETTES REELLES DE FONCTIONNEMENT       | 294 355,23     | 15 137,77        | 279 217,46                   |
|  | TOTAL GENERAL DES RECETTES DE FONCTIONNE | 294 355,23     | 15 137,77        | 279 217,46                   |

**COMPTABILITE**

**DES DENIERS ET VALEURS**

## 66401 - PCRS plan corps rue simplifié

## Balance Réglementaire des Comptes du Grand Livre

Arrêtée à la date du 31/12/2021

| Numéro de compte | Libellé du compte               | Balance d'entrée |            | Opérations non budgétaires |        | Opérations budgétaires |        | Total      |            | Soldes |            |
|------------------|---------------------------------|------------------|------------|----------------------------|--------|------------------------|--------|------------|------------|--------|------------|
|                  |                                 | Débit            | Crédit     | Débit                      | Crédit | Débit                  | Crédit | Débit      | Crédit     | Débit  | Crédit     |
| 1641             | Emprunts en euros               |                  | 849 999,97 |                            |        | 66 666,68              |        | 66 666,68  | 849 999,97 |        | 783 333,29 |
|                  | Sous Total compte 164           |                  | 849 999,97 |                            |        | 66 666,68              |        | 66 666,68  | 849 999,97 |        | 783 333,29 |
|                  | Sous Total compte 16            |                  | 849 999,97 |                            |        | 66 666,68              |        | 66 666,68  | 849 999,97 |        | 783 333,29 |
|                  | Total classe 1                  |                  | 849 999,97 |                            |        | 66 666,68              |        | 66 666,68  | 849 999,97 |        | 783 333,29 |
| 2051             | Concessions et droits assimilés |                  | 58 166,34  |                            |        |                        |        | 58 166,34  |            |        | 58 166,34  |
|                  | Sous Total compte 205           |                  | 58 166,34  |                            |        |                        |        | 58 166,34  |            |        | 58 166,34  |
|                  | Sous Total compte 20            |                  | 58 166,34  |                            |        |                        |        | 58 166,34  |            |        | 58 166,34  |
| 2182             | Mat de transport                |                  | 21 540,00  |                            |        |                        |        | 21 540,00  |            |        | 21 540,00  |
| 2183             | Mat bureau mat informatique     |                  | 59 519,41  |                            |        |                        |        | 59 519,41  |            |        | 59 519,41  |
| 2184             | Mobilier                        |                  | 7 849,22   |                            |        |                        |        | 7 849,22   |            |        | 7 849,22   |
| 2188             | Autres                          |                  | 628 540,00 |                            |        |                        |        | 628 540,00 |            |        | 628 540,00 |
|                  | Sous Total compte 218           |                  | 717 448,63 |                            |        |                        |        | 717 448,63 |            |        | 717 448,63 |
|                  | Sous Total compte 21            |                  | 717 448,63 |                            |        |                        |        | 717 448,63 |            |        | 717 448,63 |

## 66401 - PCRS plan corps rue simplifié

## Balance Réglementaire des Comptes du Grand Livre

Arrêtée à la date du 31/12/2021

| Numéro de compte | Libellé du compte                     | Balance d'entrée |                          | Opérations non budgétaires |           | Opérations budgétaires |           | Total     |                          | Soldes |                          |
|------------------|---------------------------------------|------------------|--------------------------|----------------------------|-----------|------------------------|-----------|-----------|--------------------------|--------|--------------------------|
|                  |                                       | Débit            | Crédit                   | Débit                      | Crédit    | Débit                  | Crédit    | Débit     | Crédit                   | Débit  | Crédit                   |
| 2805             | Concessions droits similaires brevets |                  | 22 526,00                |                            |           |                        | 11 263,00 |           | 33 789,00                |        | 33 789,00                |
|                  | Sous Total compte 280                 |                  | 22 526,00                |                            |           |                        | 11 263,00 |           | 33 789,00                |        | 33 789,00                |
| 28182            | Mat de transport                      |                  | 4 308,00                 |                            |           |                        | 2 154,00  |           | 6 462,00                 |        | 6 462,00                 |
| 28183            | Mat bureau mat informatique           |                  | 21 343,24                |                            |           |                        | 11 836,00 |           | 33 179,24                |        | 33 179,24                |
| 28184            | Mobilier                              |                  | 1 046,00                 |                            |           |                        | 523,00    |           | 1 569,00                 |        | 1 569,00                 |
| 28188            | Amort autres                          |                  | 83 804,00                |                            |           |                        | 41 902,00 |           | 125 706,00               |        | 125 706,00               |
|                  | Sous Total compte 2818                |                  | 110 501,24               |                            |           |                        | 56 415,00 |           | 166 916,24               |        | 166 916,24               |
|                  | Sous Total compte 281                 |                  | 110 501,24               |                            |           |                        | 56 415,00 |           | 166 916,24               |        | 166 916,24               |
|                  | Sous Total compte 28                  |                  | 133 027,24               |                            |           |                        | 67 678,00 |           | 200 705,24               |        | 200 705,24               |
|                  | Total classe 2                        |                  | 775 614,97<br>133 027,24 |                            |           |                        | 67 678,00 |           | 775 614,97<br>200 705,24 |        | 775 614,97<br>200 705,24 |
| 4011             | Fournisseurs                          |                  | 9 488,37                 | 14 618,30                  | 5 129,93  |                        |           | 14 618,30 | 14 618,30                |        | 0,00                     |
|                  | Sous Total compte 401                 |                  | 9 488,37                 | 14 618,30                  | 5 129,93  |                        |           | 14 618,30 | 14 618,30                |        | 0,00                     |
| 408              | Fournis factures non parvenues        |                  |                          |                            | 43 224,53 |                        |           |           | 43 224,53                |        | 43 224,53                |



## 66401 - PCRS plan corps rue simplifié

## Balance Réglementaire des Comptes du Grand Livre

Arrêtée à la date du 31/12/2021

| Numéro de compte | Libellé du compte                       | Balance d'entrée |            | Opérations non budgétaires |           | Opérations budgétaires |        | Total      |            | Soldes     |           |
|------------------|---|------------------|------------|----------------------------|-----------|------------------------|--------|------------|------------|------------|-----------|
|                  |   | Débit            | Crédit     | Débit                      | Crédit    | Débit                  | Crédit | Débit      | Crédit     | Débit      | Crédit    |
|                  | Sous Total compte 40                    |                  | 9 488,37   | 14 618,30                  | 48 354,46 |                        |        | 14 618,30  | 57 842,83  |            | 43 224,53 |
| 411              | Clients                                 | 26 541,06        |            | 16 728,66                  | 35 948,88 |                        |        | 43 269,72  | 35 948,88  | 7 320,84   |           |
| 4161             | Créances douteuses                      |                  |            | 3 502,86                   | 3 502,86  |                        |        | 3 502,86   | 3 502,86   |            | 0,00      |
|                  | Sous Total compte 416                   |                  |            | 3 502,86                   | 3 502,86  |                        |        | 3 502,86   | 3 502,86   |            | 0,00      |
| 418              | Clients - produits non encore facturés  |                  |            | 95 688,33                  |           |                        |        | 95 688,33  |            | 95 688,33  |           |
|                  | Sous Total compte 41                    | 26 541,06        |            | 115 919,85                 | 39 451,74 |                        |        | 142 460,91 | 39 451,74  | 103 009,17 |           |
| 4431             | Opér particul avec Etat dépenses        |                  | 141 537,98 | 141 537,98                 |           |                        |        | 141 537,98 | 141 537,98 |            | 0,00      |
|                  | Sous Total compte 443                   |                  | 141 537,98 | 141 537,98                 |           |                        |        | 141 537,98 | 141 537,98 |            | 0,00      |
| 44566            | TVA déduct sur autres biens et services |                  |            | 1 304,64                   | 1 304,17  |                        |        | 1 304,64   | 1 304,17   |            | 0,47      |
| 44567            | Etat - crédit de TVA à reporter         | 13 371,00        |            | 38 103,00                  | 41 901,00 |                        |        | 51 474,00  | 41 901,00  | 9 573,00   |           |
|                  | Sous Total compte 4456                  | 13 371,00        |            | 39 407,64                  | 43 205,17 |                        |        | 52 778,64  | 43 205,17  | 9 573,47   |           |
| 44571            | Etat - TVA collectée                    |                  | 4 423,51   | 4 868,79                   | 445,28    |                        |        | 4 868,79   | 4 868,79   |            | 0,00      |
|                  | Sous Total compte 4457                  |                  | 4 423,51   | 4 868,79                   | 445,28    |                        |        | 4 868,79   | 4 868,79   |            | 0,00      |

## 66401 - PCRS plan corps rue simplifié

## Balance Réglementaire des Comptes du Grand Livre

Arrêtée à la date du 31/12/2021

| Numéro de compte | Libellé du compte             | Balance d'entrée |            | Opérations non budgétaires |            | Opérations budgétaires |        | Total      |            | Soldes     |            |
|------------------|-------------------------------|------------------|------------|----------------------------|------------|------------------------|--------|------------|------------|------------|------------|
|                  |                               | Débit            | Crédit     | Débit                      | Crédit     | Débit                  | Crédit | Débit      | Crédit     | Débit      | Crédit     |
|                  | Sous Total compte 445         | 13 371,00        | 4 423,51   | 44 276,43                  | 43 650,45  |                        |        | 57 647,43  | 48 073,96  | 9 573,47   |            |
| 4486             | Etat - autres charges à payer |                  |            |                            | 153 149,99 |                        |        |            | 153 149,99 |            | 153 149,99 |
|                  | Sous Total compte 448         |                  |            |                            | 153 149,99 |                        |        |            | 153 149,99 |            | 153 149,99 |
|                  | Sous Total compte 44          | 13 371,00        | 145 961,49 | 185 814,41                 | 196 800,44 |                        |        | 199 185,41 | 342 761,93 |            | 143 576,52 |
| 466              | Excédent de versement         |                  |            | 3 502,86                   | 3 502,86   |                        |        | 3 502,86   | 3 502,86   |            | 0,00       |
| 46711            | Autres comptes créditeurs     |                  |            | 80 251,68                  | 80 251,68  |                        |        | 80 251,68  | 80 251,68  |            | 0,00       |
|                  | Sous Total compte 4671        |                  |            | 80 251,68                  | 80 251,68  |                        |        | 80 251,68  | 80 251,68  |            | 0,00       |
| 46721            | Débiteurs divers - amiable    | 241 533,27       |            | 5 390,00                   | 246 923,27 |                        |        | 246 923,27 | 246 923,27 |            | 0,00       |
|                  | Sous Total compte 4672        | 241 533,27       |            | 5 390,00                   | 246 923,27 |                        |        | 246 923,27 | 246 923,27 |            | 0,00       |
|                  | Sous Total compte 467         | 241 533,27       |            | 85 641,68                  | 327 174,95 |                        |        | 327 174,95 | 327 174,95 |            | 0,00       |
| 4687             | Divers - produits à recevoir  |                  |            | 182 383,03                 |            |                        |        | 182 383,03 |            | 182 383,03 |            |
|                  | Sous Total compte 468         |                  |            | 182 383,03                 |            |                        |        | 182 383,03 |            | 182 383,03 |            |
|                  | Sous Total compte 46          | 241 533,27       |            | 271 527,57                 | 330 677,81 |                        |        | 513 060,84 | 330 677,81 | 182 383,03 |            |

## 66401 - PCRS plan corps rue simplifié

## Balance Réglementaire des Comptes du Grand Livre

Arrêtée à la date du 31/12/2021

| Numéro de compte | Libellé du compte                        | Balance d'entrée |            | Opérations non budgétaires |            | Opérations budgétaires |        | Total      |            | Soldes     |            |
|------------------|--|------------------|------------|----------------------------|------------|------------------------|--------|------------|------------|------------|------------|
|                  |  | Débit            | Crédit     | Débit                      | Crédit     | Débit                  | Crédit | Débit      | Crédit     | Débit      | Crédit     |
| 471412           | Excédent à réimputer - personnes morales |                  |            | 3 502,86                   |            |                        |        | 3 502,86   |            |            |            |
|                  |  |                  |            |                            | 12 489,30  |                        |        |            | 12 489,30  |            | 8 986,44   |
|                  | Sous Total compte 47141                  |                  |            | 3 502,86                   |            |                        |        | 3 502,86   |            |            | 8 986,44   |
|                  |  |                  |            |                            | 12 489,30  |                        |        |            | 12 489,30  |            | 8 986,44   |
|                  | Sous Total compte 4714                   |                  |            | 3 502,86                   |            |                        |        | 3 502,86   |            |            | 8 986,44   |
|                  |  |                  |            |                            | 12 489,30  |                        |        |            | 12 489,30  |            | 8 986,44   |
|                  | Sous Total compte 471                    |                  |            | 3 502,86                   |            |                        |        | 3 502,86   |            |            | 8 986,44   |
|                  |  |                  |            |                            | 12 489,30  |                        |        |            | 12 489,30  |            | 8 986,44   |
| 4784             | Arrondis sur déclaration de TVA          | 0,94             |            | 0,29                       |            |                        |        | 1,23       |            | 0,73       |            |
|                  |  |                  |            |                            | 0,50       |                        |        |            | 0,50       |            |            |
|                  | Sous Total compte 478                    | 0,94             |            | 0,29                       |            |                        |        | 1,23       |            | 0,73       |            |
|                  |  |                  |            |                            | 0,50       |                        |        |            | 0,50       |            |            |
|                  | Sous Total compte 47                     | 0,94             |            | 3 503,15                   |            |                        |        | 3 504,09   |            |            | 8 985,71   |
|                  |  |                  |            |                            | 12 489,80  |                        |        |            | 12 489,80  |            |            |
|                  | Total classe 4                           | 281 446,27       |            | 591 383,28                 |            |                        |        | 872 829,55 |            | 294 966,40 |            |
|                  |  |                  | 155 449,86 |                            | 627 774,25 |                        |        |            | 783 224,11 |            | 205 360,96 |
| 515              | Compte au trésor                         | 81 415,83        |            | 274 618,11                 |            |                        |        | 356 033,94 |            | 118 818,12 |            |
|                  |  |                  |            |                            | 237 215,82 |                        |        |            | 237 215,82 |            |            |
|                  | Sous Total compte 51                     | 81 415,83        |            | 274 618,11                 |            |                        |        | 356 033,94 |            | 118 818,12 |            |
|                  |  |                  |            |                            | 237 215,82 |                        |        |            | 237 215,82 |            |            |
| 580              | Opérations d'ordre budgétaires           |                  |            | 67 678,00                  |            |                        |        | 67 678,00  |            |            | 0,00       |
|                  |  |                  |            |                            | 67 678,00  |                        |        |            | 67 678,00  |            |            |
|                  | Sous Total compte 58                     |                  |            | 67 678,00                  |            |                        |        | 67 678,00  |            |            | 0,00       |
|                  |  |                  |            |                            | 67 678,00  |                        |        |            | 67 678,00  |            |            |
|                  | Total classe 5                           | 81 415,83        |            | 342 296,11                 |            |                        |        | 423 711,94 |            | 118 818,12 |            |
|                  |  |                  |            |                            | 304 893,82 |                        |        |            | 304 893,82 |            |            |

## 66401 - PCRS plan corps rue simplifié

## Balance Réglementaire des Comptes du Grand Livre

Arrêtée à la date du 31/12/2021

| Numéro de compte | Libellé du compte                       | Balance d'entrée |        | Opérations non budgétaires |        | Opérations budgétaires |          | Total      |          | Soldes     |        |
|------------------|---|------------------|--------|----------------------------|--------|------------------------|----------|------------|----------|------------|--------|
|                  |   | Débit            | Crédit | Débit                      | Crédit | Débit                  | Crédit   | Débit      | Crédit   | Débit      | Crédit |
| 61551            | Mat roulant                             |                  |        |                            |        | 219,03                 |          | 219,03     |          | 219,03     |        |
|                  | Sous Total compte 6155                  |                  |        |                            |        | 219,03                 |          | 219,03     |          | 219,03     |        |
| 6156             | Maintenance                             |                  |        |                            |        | 39 280,44              |          | 39 280,44  |          | 39 280,44  |        |
|                  | Sous Total compte 615                   |                  |        |                            |        | 39 499,47              |          | 39 499,47  |          | 39 499,47  |        |
|                  | Sous Total compte 61                    |                  |        |                            |        | 39 499,47              |          | 39 499,47  |          | 39 499,47  |        |
| 6215             | Persel affecté par collectivité rattach |                  |        |                            |        | 153 149,99             |          | 153 149,99 |          | 153 149,99 |        |
|                  | Sous Total compte 621                   |                  |        |                            |        | 153 149,99             |          | 153 149,99 |          | 153 149,99 |        |
| 6287             | Remboursements de frais                 |                  |        |                            |        | 8 000,00               |          | 8 000,00   |          | 8 000,00   |        |
|                  | Sous Total compte 628                   |                  |        |                            |        | 8 000,00               |          | 8 000,00   |          | 8 000,00   |        |
|                  | Sous Total compte 62                    |                  |        |                            |        | 161 149,99             |          | 161 149,99 |          | 161 149,99 |        |
| 66111            | Intérêts réglés à l'échéance            |                  |        |                            |        | 13 135,83              | 2 245,83 | 13 135,83  | 2 245,83 | 10 890,00  |        |
|                  | Sous Total compte 6611                  |                  |        |                            |        | 13 135,83              | 2 245,83 | 13 135,83  | 2 245,83 | 10 890,00  |        |
|                  | Sous Total compte 661                   |                  |        |                            |        | 13 135,83              | 2 245,83 | 13 135,83  | 2 245,83 | 10 890,00  |        |

## 66401 - PCRS plan corps rue simplifié

## Balance Réglementaire des Comptes du Grand Livre

Arrêtée à la date du 31/12/2021

| Numéro de compte | Libellé du compte             | Balance d'entrée |              | Opérations non budgétaires |            | Opérations budgétaires |            | Total        |              | Soldes       |              |
|------------------|-------------------------------|------------------|--------------|----------------------------|------------|------------------------|------------|--------------|--------------|--------------|--------------|
|                  |                               | Débit            | Crédit       | Débit                      | Crédit     | Débit                  | Crédit     | Débit        | Crédit       | Débit        | Crédit       |
|                  | Sous Total compte 66          |                  |              |                            |            | 13 135,83              | 2 245,83   | 13 135,83    | 2 245,83     | 10 890,00    |              |
| 6811             | DA - immob corpo et incorpo   |                  |              |                            |            | 67 678,00              |            | 67 678,00    |              | 67 678,00    |              |
|                  | Sous Total compte 681         |                  |              |                            |            | 67 678,00              |            | 67 678,00    |              | 67 678,00    |              |
|                  | Sous Total compte 68          |                  |              |                            |            | 67 678,00              |            | 67 678,00    |              | 67 678,00    |              |
|                  | Total classe 6                |                  |              |                            |            | 281 463,29             | 2 245,83   | 281 463,29   | 2 245,83     | 279 217,46   |              |
| 706              | Prestations de services       |                  |              |                            |            | 15 137,77              | 111 972,20 | 15 137,77    | 111 972,20   | 96 834,43    |              |
|                  | Sous Total compte 70          |                  |              |                            |            | 15 137,77              | 111 972,20 | 15 137,77    | 111 972,20   | 96 834,43    |              |
| 778              | Autres produits exceptionnels |                  |              |                            |            |                        | 182 383,03 |              | 182 383,03   | 182 383,03   |              |
|                  | Sous Total compte 77          |                  |              |                            |            |                        | 182 383,03 |              | 182 383,03   | 182 383,03   |              |
|                  | Total classe 7                |                  |              |                            |            | 15 137,77              | 294 355,23 | 15 137,77    | 294 355,23   | 279 217,46   |              |
|                  | Total général                 | 1 138 477,07     | 1 138 477,07 | 933 679,39                 | 932 668,07 | 363 267,74             | 364 279,06 | 2 435 424,20 | 2 435 424,20 | 1 468 616,95 | 1 468 616,95 |
|                  |                               |                  |              |                            |            |                        |            |              |              |              |              |
|                  |                               |                  |              |                            |            |                        |            |              |              |              |              |

**66401 - PCRS plan corps rue simplifié**  
**BALANCE DES VALEURS INACTIVES**

Arrêtée à la date du 31/12/2021

| DÉSIGNATION DES COMPTES<br>N° Intitulé<br>Nature des valeurs inactives | DÉBIT            |                |       | CRÉDIT           |                |       | SOLDES    |            |
|--|------------------|----------------|-------|------------------|----------------|-------|-----------|------------|
|  | Balance d'entrée | Année en cours | TOTAL | Balance d'entrée | Année en cours | TOTAL | Débiteurs | Créditeurs |
| 861<br>Portefeuille  |                  |                |       |                  |                |       |           |            |
| NEANT  |                  |                |       |                  |                |       |           |            |
| Sous Total compte 861  |                  |                |       |                  |                |       |           |            |
| 862<br>Correspondant   |                  |                |       |                  |                |       |           |            |
| NEANT  |                  |                |       |                  |                |       |           |            |
| Sous Total compte 862  |                  |                |       |                  |                |       |           |            |
| 863<br>Prise en charge titre et valeur                                 |                  |                |       |                  |                |       |           |            |
| NEANT  |                  |                |       |                  |                |       |           |            |
| Sous Total compte 863  |                  |                |       |                  |                |       |           |            |
| TOTAUX   | 0,00             | 0,00           | 0,00  | 0,00             | 0,00           | 0,00  | 0,00      | 0,00       |
|  |                  |                |       |                  |                |       |           |            |
|  |                  |                |       |                  |                |       |           |            |
|  |                  |                |       |                  |                |       |           |            |
|  |                  |                |       |                  |                |       |           |            |
|  |                  |                |       |                  |                |       |           |            |
|  |                  |                |       |                  |                |       |           |            |
|  |                  |                |       |                  |                |       |           |            |
|  |                  |                |       |                  |                |       |           |            |
|  |                  |                |       |                  |                |       |           |            |
|  |                  |                |       |                  |                |       |           |            |

66401 PCRS plan corps rue simplifié

## PAGE DES SIGNATURES

Vu et certifié par le comptable supérieur qui déclare que le présent compte est exact en ses résultats.

À \_\_\_\_\_, le \_\_\_\_\_

Le comptable soussigné affirme véritable, sous les peines de droit, le présent compte.

Le comptable affirme, en outre, et sous les mêmes peines, que les recettes et dépenses portées dans ce compte sont, sans exception, toutes celles qui ont été faites pour le service de PCRS plan corps rue simplifié pendant l'année 2021 et qu'il n'en existe aucune autre à sa connaissance.

À \_\_\_\_\_, le \_\_\_\_\_

Vu par \_\_\_\_\_ qui certifie que le présent compte dont le montant des titres à recouvrer et des mandants émis est conforme aux écritures de sa comptabilité administrative, a été voté le ..... par l'organe délibérant.

À \_\_\_\_\_, le \_\_\_\_\_

**037090**

**P.DEP INDRE-ET-LOIRE**

**66401 PCRS plan corps rue simplifié**

**Nombre de pages : 41**

**FIN DE DOCUMENT**



# **FINANCE**

# **COMPTE ADMINISTRATIF 2021**

# **BUDGET PRINCIPAL**

**REPUBLIQUE FRANÇAISE**

**Commune + 3500 habitants - SYNDICAT ENERGIE INDRE-ET-LOIRE (1)**  
AGREGE AU BUDGET PRINCIPAL DE (2)

Numéro SIRET : 20007654500017

POSTE COMPTABLE : PAIERIE DEPARTEMENTALE 37

**M 14**

**Compte administratif**  
**voté par nature**

BUDGET : BUDGET PRINCIPAL (3)

ANNEE 2021

(1) Indiquer la nature juridique et le nom de la collectivité ou de l'établissement (commune, CCAS, EPCI, syndicat mixte, etc).

(2) A renseigner uniquement pour les budgets annexes.

(3) Indiquer le budget concerné : budget principal ou libellé du budget annexe.

# Sommaire

## I - Informations générales (5)

|  |   |
|--|---|
| A - Informations statistiques, fiscales et financières | 4 |
| B - Modalités de vote du budget                        | 5 |

## II - Présentation générale du budget

|   |    |
|---|----|
| A1 - Vue d'ensemble - Exécution du budget et détail des restes à réaliser | 6  |
| A2 - Vue d'ensemble - Section de fonctionnement - Chapitres               | 8  |
| A3 - Vue d'ensemble - Section d'investissement - Chapitres                | 9  |
| B1 - Balance générale du budget - Dépenses                                | 11 |
| B2 - Balance générale du budget - Recettes                                | 12 |

## III - Vote du budget

|   |    |
|---|----|
| A1 - Section de fonctionnement - Détail des dépenses            | 13 |
| A2 - Section de fonctionnement - Détail des recettes            | 15 |
| B1 - Section d'investissement - Détail des dépenses             | 16 |
| B2 - Section d'investissement - Détail des recettes             | 18 |
| B3 - Opérations d'équipement - Détail des chapitres et articles | 20 |

## IV - Annexes (6)

### A - Eléments du bilan

|   |            |
|---|------------|
| A1 - Présentation croisée par fonction (1)  | 21         |
| A1.1 - Présentation croisée par fonction - Détail fonctionnement  | 30         |
| A1.2 - Présentation croisée par fonction - Détail investissement  | 60         |
| A2.1 - Etat de la dette - Détail des crédits de trésorerie  | 94         |
| A2.2 - Etat de la dette - Répartition par nature de dette   | 95         |
| A2.3 - Etat de la dette - Répartition des emprunts par structure de taux  | 99         |
| A2.4 - Etat de la dette - Typologie de la répartition de l'encours  | 100        |
| A2.5 - Etat de la dette - Détail des opérations de couverture   | Sans Objet |
| A2.6 - Etat de la dette - Remboursement anticipé d'un emprunt avec refinancement                                | Sans Objet |
| A2.7 - Etat de la dette - Emprunts renégociés au cours de l'année N   | Sans Objet |
| A2.8 - Etat de la dette - Dette pour financer l'emprunt d'un autre organisme                                    | Sans Objet |
| A2.9 - Etat de la dette - Autres dettes   | Sans Objet |
| A3 - Méthodes utilisées pour les amortissements   | 101        |
| A4 - Etat des provisions  | Sans Objet |
| A5 - Etalement des provisions   | Sans Objet |
| A6.1 - Equilibre des opérations financières - Dépenses  | 102        |
| A6.2 - Equilibre des opérations financières - Recettes  | 103        |
| A7.1.1 - Etats des dépenses et recettes des services d'eau et d'assainissement - Fonctionnement (2)             | Sans Objet |
| A7.1.2 - Etats des dépenses et recettes des services d'eau et d'assainissement - Investissement (2)             | Sans Objet |
| A7.2.1 - Etats des dépenses et recettes des services assujettis à la TVA - Fonctionnement (3)                   | Sans Objet |
| A7.2.2 - Etats des dépenses et recettes des services assujettis à la TVA - Investissement (3)                   | Sans Objet |
| A7.3.1 - Etats de la répartition de la TEOM - Fonctionnement (4)  | Sans Objet |
| A7.3.2 - Etats de la répartition de la TEOM - Investissement (4)  | Sans Objet |
| A7.4.1 - Etat de ventilation des dépenses liées à la gestion de la crise sanitaire du COVID-19 - Fonctionnement | Sans Objet |
| A7.4.2 - Etat de ventilation des dépenses liées à la gestion de la crise sanitaire du COVID-19 - Investissement | Sans Objet |
| A8 - Etat des charges transférées   | Sans Objet |
| A9 - Détail des opérations pour le compte de tiers  | Sans Objet |
| A10.1 - Variation du patrimoine (article R. 2313-3 du CGCT) - Entrées   | 105        |
| A10.2 - Variation du patrimoine (article R. 2313-3 du CGCT) - Sorties   | 106        |
| A10.3 - Opérations liées aux cessions   | 107        |
| A10.4 - Variation du patrimoine (article L. 300-5 du code de l'urbanisme) - Entrées                             | Sans Objet |
| A10.5 - Variation du patrimoine (article L. 300-5 du code de l'urbanisme) - Sorties                             | Sans Objet |
| A11 - Etat des travaux en régie   | Sans Objet |
| A12 - Emploi des crédits communautaires dans le cadre de la subvention globale                                  | Sans Objet |

### B - Engagements hors bilan

|   |            |
|---|------------|
| B1.1 - Etat des emprunts garantis par la commune ou l'établissement         | Sans Objet |
| B1.2 - Calcul du ratio d'endettement relatif aux garanties d'emprunt        | Sans Objet |
| B1.3 - Etat des contrats de crédit-bail                                     | Sans Objet |
| B1.4 - Etat des contrats de partenariat public-privé                        | Sans Objet |
| B1.5 - Etat des autres engagements donnés                                   | 108        |
| B1.6 - Etat des engagements reçus   | 110        |
| B1.7 - Liste des concours attribués à des tiers en nature ou en subventions | 113        |

|   |            |
|---|------------|
| B2.1 - Etat des autorisations de programme et des crédits de paiement afférents           | 114        |
| B2.2 - Etat des autorisations d'engagement et des crédits de paiement afférents           | Sans Objet |
| B3 - Emploi des recettes grevées d'une affectation spéciale                               | Sans Objet |
| <b>C - Autres éléments d'informations</b>   |            |
| C1.1 - Etat du personnel  | 115        |
| C1.2 - Actions de formation des élus  | 118        |
| C2 - Liste des organismes dans lesquels a été pris un engagement financier                | 119        |
| C3.1 - Liste des organismes de regroupement auxquels adhère la commune ou l'établissement | Sans Objet |
| C3.2 - Liste des établissements publics créés   | Sans Objet |
| C3.3 - Liste des services individualisés dans un budget annexe                            | 120        |
| C3.4 - Liste des services assujettis à la TVA et non érigés en budget annexe              | Sans Objet |
| C3.5 - Présentation agrégée du budget principal et des budgets annexes                    | 121        |
| C3.6 - Identification des flux croisés  | Sans Objet |
| <b>D - Décision en matière de taux de contributions directes - Arrêté et signatures</b>   |            |
| D1 - Décision en matière de taux de contributions directes                                | Sans Objet |
| D2 - Arrêté et signatures   | 123        |

(1) Cette présentation est obligatoire pour les communes de 3 500 habitants et plus (art. L. 2312-3 du CGCT), les groupements comprenant au moins une commune de 3 500 habitants et plus (art. R. 5211-14 du CGCT) et leurs établissements publics. Il n'a cependant pas à être produit par les services à activité unique érigés en établissement public ou budget annexe. Les autres communes et établissements peuvent les présenter de manière facultative.

(2) Cet état ne peut être produit que par les communes dont la population est inférieure à 500 habitants qui gèrent les services de distribution de l'eau potable et d'assainissement sous forme de régie simple sans budget annexe (article L. 2221-11 du CGCT).

(3) Cf. article R. 2313-3 du CCGT.

(4) Cet état est obligatoirement produit par les communes et groupements de communes de 10 000 habitants et plus ayant institué la TEOM et assurant au moins la collecte des déchets ménagers.

(5) Les associations syndicales autorisées doivent utiliser leur état particulier « *Informations générales* » annexé à l'arrêté n° NOR : INTB1237402A, relatif au cadre budgétaire et comptable applicable aux associations syndicales autorisées.

(6) Les associations syndicales autorisées remplissent et joignent uniquement les états qui les concernent au titre de l'exercice et au titre du détail des comptes de bilan.

Préciser, pour chaque annexe, si l'état est sans objet le cas échéant.

|                            |   |                          |
|----------------------------|---|--------------------------|
| <b>Code INSEE</b><br>37261 | <b>SYNDICAT ENERGIE INDRE-ET-LOIRE</b><br><b>BUDGET PRINCIPAL</b> | <b>CA</b><br><b>2021</b> |
|----------------------------|---|--------------------------|

|   |          |
|---|----------|
| <b>I – INFORMATIONS GENERALES</b>                         | <b>I</b> |
| <b>INFORMATIONS STATISTIQUES, FISCALES ET FINANCIERES</b> | <b>A</b> |

| Informations statistiques  | Valeurs |
|--|---------|
| Population totale (colonne h du recensement INSEE) :                   | 480708  |
| Nombre de résidences secondaires (article R. 2313-1 <i>in fine</i> ) : |         |
| Nom de l'EPCI à fiscalité propre auquel la commune adhère :            |         |

| Potentiel fiscal et financier (1) |           | Valeurs par hab.<br>(population DGF) | Moyennes nationales du<br>potentiel financier par<br>habitants de la strate |
|-----------------------------------|-----------|--------------------------------------|---|
| Fiscal                            | Financier |                                      |   |
| 0.00                              | 0.00      | 0.00                                 | 0.00  |

| Informations financières – ratios (2) |   | Valeurs | Moyennes nationales de<br>la strate (3) |
|---------------------------------------|---|---------|---|
| 1                                     | Dépenses d'exploitation / Dépenses réelles de fonctionnement        |         |   |
| 2                                     | Produit d'exploitation domaine / Recettes réelles de fonctionnement |         |   |
| 3                                     | Transferts reçus / Recettes réelles de fonctionnement               |         |   |
| 4                                     | Emprunts réalisés / Dépenses d'équipement brut                      |         |   |
| 5                                     | Encours de la dette   |         |   |

Dans l'ensemble des tableaux, les cases grisées ne doivent pas être remplies.

(1) Il s'agit du potentiel fiscal et du potentiel financier définis à l'article L. 2334-4 du code général des collectivités territoriales qui figurent sur la fiche de répartition de la DGF de l'exercice N-1 établie sur la base des informations N-2 (transmise par les services préfectoraux).

(2) Les ratios 1 à 6 sont obligatoires pour les communes de 3 500 habitants et plus et leurs établissements publics administratifs ainsi que pour les EPCI dotés d'une fiscalité propre comprenant au moins une commune de 3 500 habitants et plus.

Les ratios 7 à 10 sont obligatoires pour les communes de 10 000 habitants et plus et leurs établissements publics administratifs ainsi que pour les EPCI dotés d'une fiscalité propre comprenant au moins une commune de 10 000 habitants et plus (cf. articles L. 2313-1, L. 2313-2, R. 2313-1, R. 2313-2 et R. 5211-15 du CGCT). Pour les caisses des écoles, les EPCI non dotés d'une fiscalité propre et les syndicats mixtes associant exclusivement des communes et des EPCI, il conviendra d'appliquer les ratios prévus respectivement par les articles R. 2313-7, R. 5211-15 et R. 5711-3 du CGCT.

(3) Il convient d'indiquer les moyennes de la catégorie de l'organisme en cause (commune, communauté urbaine, communauté d'agglomération, ...) et les sources d'où sont tirées les informations (statistiques de la direction générale des collectivités locales ou de la direction générale de la comptabilité publique). Il s'agit des moyennes de la dernière année connue.

|                                    |          |
|------------------------------------|----------|
| <b>I – INFORMATIONS GENERALES</b>  | <b>I</b> |
| <b>MODALITES DE VOTE DU BUDGET</b> | <b>B</b> |

**POUR MEMOIRE<sup>(1)</sup>**

I – L'assemblée délibérante a voté le présent budget par nature :

- au niveau (2) du chapitre pour la section de fonctionnement.
- au niveau (2) du chapitre pour la section d'investissement.
  - sans (3) les chapitres « opérations d'équipement » de l'état III B 3.
  - sans (4) vote formel sur chacun des chapitres.

La liste des articles spécialisés sur lesquels l'ordonnateur ne peut procéder à des virements d'article à article est la suivante :

II – En l'absence de mention au paragraphe I ci-dessus, le budget est réputé voté par chapitre, et, en section d'investissement, sans chapitre de dépense « opération d'équipement ».

III – Les provisions sont (5) semi-budgétaires (pas d'inscriptions en recettes de la section d'investissement) .

(1) Rappeler les modalités relatives au vote du budget.

(2) A compléter par « du chapitre » ou « de l'article ».

(3) Indiquer « avec » ou « sans » les chapitres opérations d'équipement.

(4) Indiquer « avec » ou « sans » vote formel.

(5) A compléter par un seul des deux choix suivants :

- semi-budgétaires (pas d'inscription en recette de la section d'investissement),
- budgétaires (délibération n° ..... du .....).

|   |           |
|---|-----------|
| <b>II – PRESENTATION GENERALE DU BUDGET</b> | <b>II</b> |
| <b>VUE D'ENSEMBLE</b>                       | <b>A1</b> |

## EXECUTION DU BUDGET

|  |                           | DEPENSES |               | RECETTES |               |
|--|---------------------------|----------|---------------|----------|---------------|
| REALISATIONS<br>DE L'EXERCICE<br>(mandats et titres) | Section de fonctionnement | A        | 14 811 678,01 | G        | 19 845 112,50 |
|  | Section d'investissement  | B        | 28 285 030,10 | H        | 29 351 445,65 |

|                                 |  |   |                              |   |                               |
|---------------------------------|--|---|------------------------------|---|-------------------------------|
|                                 |  | + |                              | + |                               |
| REPORTS DE<br>L'EXERCICE<br>N-1 | Report en section de<br>fonctionnement (002) | C | 0,00<br>(si déficit)         | I | 4 343 485,80<br>(si excédent) |
|                                 | Report en section<br>d'investissement (001)  | D | 5 729 535,19<br>(si déficit) | J | 0,00<br>(si excédent)         |

|                                   |  |           |               |           |               |
|-----------------------------------|--|-----------|---------------|-----------|---------------|
|                                   |  | =         |               | =         |               |
| TOTAL (réalisations +<br>reports) |  | = A+B+C+D | 48 826 243,30 | = G+H+I+J | 53 540 043,95 |

|  |  |       |            |       |              |
|--|--|-------|------------|-------|--------------|
| RESTES A<br>REALISER A<br>REPORTER EN<br>N+1 (1) | Section de fonctionnement                        | E     | 0,00       | K     | 0,00         |
|  | Section d'investissement                         | F     | 967 099,87 | L     | 1 801 021,17 |
|  | TOTAL des restes à réaliser à<br>reporter en N+1 | = E+F | 967 099,87 | = K+L | 1 801 021,17 |

|                    |                           |               |               |               |               |
|--------------------|---------------------------|---------------|---------------|---------------|---------------|
| RESULTAT<br>CUMULE | Section de fonctionnement | = A+C+E       | 14 811 678,01 | = G+I+K       | 24 188 598,30 |
|                    | Section d'investissement  | = B+D+F       | 34 981 665,16 | = H+J+L       | 31 152 466,82 |
|                    | TOTAL CUMULE              | = A+B+C+D+E+F | 49 793 343,17 | = G+H+I+J+K+L | 55 341 065,12 |

## DETAIL DES RESTES A REALISER

| Chap.  | Libellé                                      | Dépenses engagées non<br>mandatées |            | Titres restant à émettre |              |
|--|--|------------------------------------|------------|--------------------------|--------------|
| <b>TOTAL DE LA SECTION DE FONCTIONNEMENT</b> |  | E                                  | 0,00       | K                        | 0,00         |
| 011  | Charges à caractère général                  |                                    | 0,00       |                          |              |
| 012  | Charges de personnel, frais assimilés        |                                    | 0,00       |                          |              |
| 014  | Atténuations de produits                     |                                    | 0,00       |                          |              |
| 65   | Autres charges de gestion courante           |                                    | 0,00       |                          |              |
| 656  | Frais fonctionnement des groupes d'élus      |                                    | 0,00       |                          |              |
| 66   | Charges financières                          |                                    | 0,00       |                          |              |
| 67   | Charges exceptionnelles                      |                                    | 0,00       |                          |              |
| 70   | Produits services, domaine et ventes div     |                                    |            |                          | 0,00         |
| 73   | Impôts et taxes                              |                                    |            |                          | 0,00         |
| 74   | Dotations et participations                  |                                    |            |                          | 0,00         |
| 75   | Autres produits de gestion courante          |                                    |            |                          | 0,00         |
| 013  | Atténuations de charges                      |                                    |            |                          | 0,00         |
| 76   | Produits financiers                          |                                    |            |                          | 0,00         |
| 77   | Produits exceptionnels                       |                                    |            |                          | 0,00         |
| <b>TOTAL DE LA SECTION D'INVESTISSEMENT</b>  |  | F                                  | 967 099,87 | L                        | 1 801 021,17 |
| 010  | Stocks (4)                                   |                                    | 0,00       |                          | 0,00         |
| 024  | Produits des cessions d'immobilisations      |                                    |            |                          | 0,00         |
| 10   | Dotations, fonds divers et réserves          |                                    | 0,00       |                          | 805 000,00   |
| 13   | Subventions d'investissement                 |                                    | 0,00       |                          | 13 323,87    |
| 16   | Emprunts et dettes assimilées                |                                    | 0,00       |                          | 0,00         |
| 18   | Compte de liaison : affectat° (BA,régie) (6) |                                    | 0,00       |                          | 0,00         |
| 20   | Immobilisations incorporelles                |                                    | 338 043,79 |                          | 0,00         |
| 204  | Subventions d'équipement versées             |                                    | 627 821,28 |                          | 0,00         |

## SYNDICAT ENERGIE INDRE-ET-LOIRE - BUDGET PRINCIPAL - CA - 2021

| Chap. | Libellé                                   | Dépenses engagées non mandatées | Titres restant à émettre |
|-------|---|---------------------------------|--------------------------|
| 21    | Immobilisations corporelles               | 0,00                            | 0,00                     |
| 22    | Immobilisations reçues en affectation (5) | 0,00                            | 0,00                     |
| 23    | Immobilisations en cours                  | 1 234,80                        | 0,00                     |
| 26    | Participat° et créances rattachées        | 0,00                            | 0,00                     |
| 27    | Autres immobilisations financières        | 0,00                            | 982 697,30               |

(1) Les restes à réaliser de la section de fonctionnement correspondent en dépenses, aux dépenses engagées non mandatées et non rattachées telles qu'elles ressortent de la comptabilité des engagements et en recettes, aux recettes certaines n'ayant pas donné lieu à l'émission d'un titre et non rattachées (R. 2311-11 du CGCT).

Les restes à réaliser de la section d'investissement correspondent en dépenses, aux dépenses engagées non mandatées au 31/12 de l'exercice précédent telles qu'elles ressortent de la comptabilité des engagements et aux recettes certaines n'ayant pas donné lieu à l'émission d'un titre au 31/12 de l'exercice précédent (R. 2311-11 du CGCT).

(2) Le chapitre 45 doit être détaillé conformément au plan de compte, tant en dépenses qu'en recettes.



|  |           |
|--|-----------|
| <b>II - PRESENTATION GENERALE DU BUDGET</b>  | <b>II</b> |
| <b>SECTION DE FONCTIONNEMENT – CHAPITRES</b> | <b>A2</b> |

## DEPENSES DE FONCTIONNEMENT

| Chap.   | Libellé                                    | Crédits ouverts<br>(BP+DM+RAR N-1) | Crédits employés (ou restant à employer) |                      |                                  | Crédits annulés     |
|---|--|------------------------------------|--|----------------------|----------------------------------|---------------------|
|   |  |                                    | Mandats émis                             | Charg.<br>rattachées | Restes à<br>réaliser au<br>31/12 |                     |
| 011   | Charges à caractère général                | 3 306 000,00                       | 2 461 260,76                             | 841 625,46           | 0,00                             | 3 113,78            |
| 012   | Charges de personnel, frais assimilés      | 2 625 000,00                       | 2 484 307,37                             | 0,00                 | 0,00                             | 140 692,63          |
| 014   | Atténuations de produits                   | 1 200 000,00                       | 658 345,40                               | 538 439,60           | 0,00                             | 3 215,00            |
| 65  | Autres charges de gestion courante         | 353 500,00                         | 305 395,93                               | 15 000,00            | 0,00                             | 33 104,07           |
| 656   | Frais fonctionnement des groupes d'élus    | 0,00                               | 0,00                                     | 0,00                 | 0,00                             | 0,00                |
| <b>Total des dépenses de gestion courante</b>         |  | <b>7 484 500,00</b>                | <b>5 909 309,46</b>                      | <b>1 395 065,06</b>  | <b>0,00</b>                      | <b>180 125,48</b>   |
| 66  | Charges financières                        | 100 000,00                         | 54 062,79                                | 0,00                 | 0,00                             | 45 937,21           |
| 67  | Charges exceptionnelles                    | 224 700,00                         | -18 734,79                               | 202 700,00           | 0,00                             | 40 734,79           |
| 68  | Dotations provisions semi-budgétaires (1)  | 0,00                               | 0,00                                     |                      |                                  | 0,00                |
| 022   | Dépenses imprévues                         | 50 000,00                          |  |                      |                                  |                     |
| <b>Total des dépenses réelles de fonctionnement</b>   |  | <b>7 859 200,00</b>                | <b>5 944 637,46</b>                      | <b>1 597 765,06</b>  | <b>0,00</b>                      | <b>316 797,48</b>   |
| 023   | Virement à la section d'investissement (2) | 7 105 685,80                       |  |                      |                                  |                     |
| 042   | Opérat° ordre transfert entre sections (2) | 7 295 000,00                       | 7 269 275,49                             |                      |                                  | 25 724,51           |
| 043   | Opérat° ordre intérieur de la section (2)  | 0,00                               | 0,00                                     |                      |                                  | 0,00                |
| <b>Total des dépenses d'ordre de fonctionnement</b>   |  | <b>14 400 685,80</b>               | <b>7 269 275,49</b>                      |                      |                                  | <b>7 131 410,31</b> |
| <b>TOTAL</b>  |  | <b>22 259 885,80</b>               | <b>13 213 912,95</b>                     | <b>1 597 765,06</b>  | <b>0,00</b>                      | <b>7 448 207,79</b> |
| <b>Pour information</b>                               |  | (3) <b>0,00</b>                    |  |                      |                                  |                     |
| <b>D 002 Déficit de fonctionnement reporté de N-1</b> |  |                                    |  |                      |                                  |                     |

## RECETTES DE FONCTIONNEMENT

| Chap.  | Libellé                                    | Crédits ouverts<br>(BP+DM+RAR N-1) | Crédits employés (ou restant à employer) |                     |                                  | Crédits annulés      |
|--|--|------------------------------------|--|---------------------|----------------------------------|----------------------|
|  |  |                                    | Titres émis                              | Prod.<br>rattachées | Restes à<br>réaliser au<br>31/12 |                      |
| 013  | Atténuations de charges                    | 48 500,00                          | 50 887,35                                | 0,00                | 0,00                             | -2 387,35            |
| 70   | Produits services, domaine et ventes div   | 320 800,00                         | 26 927,24                                | 365 319,40          | 0,00                             | -71 446,64           |
| 73   | Impôts et taxes                            | 10 000 000,00                      | 6 773 862,43                             | 5 195 693,39        | 0,00                             | -1 969 555,82        |
| 74   | Dotations et participations                | 1 225 000,00                       | 1 023 559,07                             | 1 544,79            | 0,00                             | 199 896,14           |
| 75   | Autres produits de gestion courante        | 3 253 000,00                       | 3 303 664,87                             | 0,00                | 0,00                             | -50 664,87           |
| <b>Total des recettes de gestion courante</b>          |  | <b>14 847 300,00</b>               | <b>11 178 900,96</b>                     | <b>5 562 557,58</b> | <b>0,00</b>                      | <b>-1 894 158,54</b> |
| 76   | Produits financiers                        | 0,00                               | 0,00                                     | 0,00                | 0,00                             | 0,00                 |
| 77   | Produits exceptionnels                     | 50 000,00                          | 87 893,19                                | 0,00                | 0,00                             | -37 893,19           |
| 78   | Reprises provisions semi-budgétaires (1)   | 0,00                               | 0,00                                     |                     |                                  | 0,00                 |
| <b>Total des recettes réelles de fonctionnement</b>    |  | <b>14 897 300,00</b>               | <b>11 266 794,15</b>                     | <b>5 562 557,58</b> | <b>0,00</b>                      | <b>-1 932 051,73</b> |
| 042  | Opérat° ordre transfert entre sections (2) | 3 019 100,00                       | 3 015 760,77                             |                     |                                  | 3 339,23             |
| 043  | Opérat° ordre intérieur de la section (2)  | 0,00                               | 0,00                                     |                     |                                  | 0,00                 |
| <b>Total des recettes d'ordre de fonctionnement</b>    |  | <b>3 019 100,00</b>                | <b>3 015 760,77</b>                      |                     |                                  | <b>3 339,23</b>      |
| <b>TOTAL</b>   |  | <b>17 916 400,00</b>               | <b>14 282 554,92</b>                     | <b>5 562 557,58</b> | <b>0,00</b>                      | <b>-1 928 712,50</b> |
| <b>Pour information</b>                                |  | (3) <b>4 343 485,80</b>            |  |                     |                                  |                      |
| <b>R 002 Excédent de fonctionnement reporté de N-1</b> |  |                                    |  |                     |                                  |                      |

(1) Si la commune ou l'établissement applique le régime des provisions semi-budgétaires.

(2) DF 023 = RI 021 ; DI 040 = RF 042 ; RI 040 = DF 042 ; DI 041 = RI 041 ; DF 043 = RF 043.

(3) Les lignes de report ne font pas l'objet d'émission de mandat ou de titre (inscrire le montant reporté).

|   |           |
|---|-----------|
| <b>II – PRESENTATION GENERALE DU BUDGET</b> | <b>II</b> |
| <b>SECTION D'INVESTISSEMENT – CHAPITRES</b> | <b>A3</b> |

**DEPENSES D'INVESTISSEMENT**

| Chap. | Libellé   | Crédits ouverts<br>(BP+DM+RAR N-1) | Mandats émis         | Restes à réaliser<br>au 31/12 | Crédits annulés     |
|-------|---|------------------------------------|----------------------|-------------------------------|---------------------|
| 010   | Stocks (3)  | 0,00                               | 0,00                 | 0,00                          | 0,00                |
| 20    | Immobilisations incorporelles (sauf 204)              | 2 886 050,53                       | 552 055,47           | 338 043,79                    | 1 995 951,27        |
| 204   | Subventions d'équipement versées                      | 1 668 302,19                       | 634 664,57           | 627 821,28                    | 405 816,34          |
| 21    | Immobilisations corporelles                           | 18 745 722,64                      | 17 518 280,55        | 0,00                          | 1 227 442,09        |
| 22    | Immobilisations reçues en affectation (4)             | 0,00                               | 0,00                 | 0,00                          | 0,00                |
| 23    | Immobilisations en cours                              | 5 581 904,91                       | 4 425 812,39         | 1 234,80                      | 1 154 857,72        |
|       | Total des opérations d'équipement                     | 0,00                               | 0,00                 | 0,00                          | 0,00                |
|       | <b>Total des dépenses d'équipement</b>                | <b>28 881 980,27</b>               | <b>23 130 812,98</b> | <b>967 099,87</b>             | <b>4 784 067,42</b> |
| 10    | Dotations, fonds divers et réserves                   | 116 681,64                         | 0,00                 | 0,00                          | 116 681,64          |
| 13    | Subventions d'investissement                          | 350 000,00                         | 128 384,69           | 0,00                          | 221 615,31          |
| 16    | Emprunts et dettes assimilées                         | 400 000,00                         | 339 490,96           | 0,00                          | 60 509,04           |
| 18    | Compte de liaison : affectat° (BA,régie) (5)          | 0,00                               | 0,00                 | 0,00                          | 0,00                |
| 26    | Participat° et créances rattachées                    | 50 000,00                          | 0,00                 | 0,00                          | 50 000,00           |
| 27    | Autres immobilisations financières                    | 282 100,00                         | 55 694,46            | 0,00                          | 226 405,54          |
| 020   | Dépenses imprévues                                    | 792 538,59                         |                      |                               |                     |
|       | <b>Total des dépenses financières</b>                 | <b>1 991 320,23</b>                | <b>523 570,11</b>    | <b>0,00</b>                   | <b>1 467 750,12</b> |
| 45... | <b>Total des op. pour compte de tiers (6)</b>         | <b>0,00</b>                        | <b>0,00</b>          | <b>0,00</b>                   | <b>0,00</b>         |
|       | <b>Total des dépenses réelles d'investissement</b>    | <b>30 873 300,50</b>               | <b>23 654 383,09</b> | <b>967 099,87</b>             | <b>6 251 817,54</b> |
| 040   | Opérat° ordre transfert entre sections (1)            | 3 019 100,00                       | 3 015 760,77         |                               | 3 339,23            |
| 041   | Opérations patrimoniales (1)                          | 3 227 400,00                       | 1 614 886,24         |                               | 1 612 513,76        |
|       | <b>Total des dépenses d'ordre d'investissement</b>    | <b>6 246 500,00</b>                | <b>4 630 647,01</b>  |                               | <b>1 615 852,99</b> |
|       | <b>TOTAL</b>  | <b>37 119 800,50</b>               | <b>28 285 030,10</b> | <b>967 099,87</b>             | <b>7 867 670,53</b> |
|       | <b>Pour information</b>                               | (2) 5 729 535,19                   |                      |                               |                     |
|       | <b>D 001 Solde d'exécution négatif reporté de N-1</b> |                                    |                      |                               |                     |

**RECETTES D'INVESTISSEMENT**

| Chap. | Libellé  | Crédits ouverts<br>(BP+DM+RAR N-1) | Titres émis          | Restes à réaliser<br>au 31/12 | Crédits annulés      |
|-------|--|------------------------------------|----------------------|-------------------------------|----------------------|
| 010   | Stocks (3)   | 0,00                               | 0,00                 | 0,00                          | 0,00                 |
| 13    | Subventions d'investissement                       | 12 627 852,33                      | 9 915 041,88         | 13 323,87                     | 2 699 486,58         |
| 16    | Emprunts et dettes assimilées (hors 165)           | 3 500 000,00                       | 3 500 000,00         | 0,00                          | 0,00                 |
| 20    | Immobilisations incorporelles (sauf 204)           | 0,00                               | 0,00                 | 0,00                          | 0,00                 |
| 204   | Subventions d'équipement versées                   | 0,00                               | 23 067,80            | 0,00                          | -23 067,80           |
| 21    | Immobilisations corporelles                        | 50 000,00                          | 33 312,44            | 0,00                          | 16 687,56            |
| 22    | Immobilisations reçues en affectation (4)          | 0,00                               | 0,00                 | 0,00                          | 0,00                 |
| 23    | Immobilisations en cours                           | 100 000,00                         | 11 004,93            | 0,00                          | 88 995,07            |
|       | <b>Total des recettes d'équipement</b>             | <b>16 277 852,33</b>               | <b>13 482 427,05</b> | <b>13 323,87</b>              | <b>2 782 101,41</b>  |
| 10    | Dotations, fonds divers et réserves (hors 1068)    | 805 000,00                         | 0,00                 | 805 000,00                    | 0,00                 |
| 1068  | Excédents de fonctionnement capitalisés (7)        | 5 327 197,56                       | 5 327 197,56         | 0,00                          | 0,00                 |
| 138   | Autres subvent° invest. non transf.                | 0,00                               | 0,00                 | 0,00                          | 0,00                 |
| 165   | Dépôts et cautionnements reçus                     | 0,00                               | 0,00                 | 0,00                          | 0,00                 |
| 18    | Compte de liaison : affectat° (BA,régie)           | 0,00                               | 0,00                 | 0,00                          | 0,00                 |
| 26    | Participat° et créances rattachées                 | 0,00                               | 0,00                 | 0,00                          | 0,00                 |
| 27    | Autres immobilisations financières                 | 2 811 200,00                       | 1 657 659,31         | 982 697,30                    | 170 843,39           |
| 024   | Produits des cessions d'immobilisations            | 0,00                               |                      | 0,00                          |                      |
|       | <b>Total des recettes financières</b>              | <b>8 943 397,56</b>                | <b>6 984 856,87</b>  | <b>1 787 697,30</b>           | <b>170 843,39</b>    |
| 45... | <b>Total des op. pour le compte de tiers (6)</b>   | <b>0,00</b>                        | <b>0,00</b>          | <b>0,00</b>                   | <b>0,00</b>          |
|       | <b>Total des recettes réelles d'investissement</b> | <b>25 221 249,89</b>               | <b>20 467 283,92</b> | <b>1 801 021,17</b>           | <b>2 952 944,80</b>  |
| 021   | Virement de la sect° de fonctionnement (1)         | 7 105 685,80                       |                      |                               |                      |
| 040   | Opérat° ordre transfert entre sections (1)         | 7 295 000,00                       | 7 269 275,49         |                               | 25 724,51            |
| 041   | Opérations patrimoniales (1)                       | 3 227 400,00                       | 1 614 886,24         |                               | 1 612 513,76         |
|       | <b>Total des recettes d'ordre d'investissement</b> | <b>17 628 085,80</b>               | <b>8 884 161,73</b>  |                               | <b>8 743 924,07</b>  |
|       | <b>TOTAL</b>                                       | <b>42 849 335,69</b>               | <b>29 351 445,65</b> | <b>1 801 021,17</b>           | <b>11 696 868,87</b> |

**SYNDICAT ENERGIE INDRE-ET-LOIRE - BUDGET PRINCIPAL - CA - 2021**

| <b>Chap.</b> | <b>Libellé</b>  | <b>Crédits ouverts<br/>(BP+DM+RAR N-1)</b> | <b>Titres émis</b> | <b>Restes à réaliser<br/>au 31/12</b> | <b>Crédits annulés</b> |
|--------------|---|--|--------------------|---------------------------------------|------------------------|
|              | <b>Pour information</b>                               | (2) <b>0,00</b>                            |                    |                                       |                        |
|              | <b>R 001 Solde d'exécution positif reporté de N-1</b> |  |                    |                                       |                        |

(1) DF 023 = RI 021 ; DI 040 = RF 042 ; RI 040 = DF 042 ; DI 041 = RI 041 ; DF 043 = RF 043.

(2) Les lignes de report ne font pas l'objet d'émission de mandat ou de titre (inscrire le montant reporté).

(3) A servir uniquement dans le cadre d'un suivi des stocks selon la méthode de l'inventaire permanent simplifié autorisée pour les seules opérations d'aménagements (lotissement, ZAC...) par ailleurs retracées dans le cadre de budgets annexes.

(4) En dépenses, le chapitre 22 retrace les travaux d'investissement réalisés sur les biens reçus en affectation. En recette, il retrace, le cas échéant, l'annulation de tels travaux effectués sur un exercice antérieur.

(5) A servir uniquement lorsque la commune ou l'établissement effectue une dotation initiale en espèces au profit d'un service public non personnalisé qu'elle ou qu'il crée.

(6) Seul le total des opérations pour compte de tiers figure sur cet état (voir le détail Annexe IV A9).

(7) Le compte 1068 n'est pas un chapitre mais un article du chapitre 10.

|   |           |
|---|-----------|
| <b>II – PRESENTATION GENERALE DU BUDGET</b> | <b>II</b> |
| <b>BALANCE GENERALE DU BUDGET</b>           | <b>B1</b> |

**1 – Mandats émis (y compris sur les restes à réaliser N-1)**

|   | FONCTIONNEMENT                                | Opérations réelles<br>(1) | Opérations d'ordre<br>(2) | TOTAL                |
|---|---|---------------------------|---------------------------|----------------------|
| 011   | Charges à caractère général                   | 3 302 886,22              |                           | 3 302 886,22         |
| 012   | Charges de personnel, frais assimilés         | 2 484 307,37              |                           | 2 484 307,37         |
| 014   | Atténuations de produits                      | 1 196 785,00              |                           | 1 196 785,00         |
| 60  | <i>Achats et variation des stocks (3)</i>     |                           | 0,00                      | 0,00                 |
| 65  | Autres charges de gestion courante            | 320 395,93                |                           | 320 395,93           |
| 656   | Frais fonctionnement des groupes d'élus (4)   | 0,00                      |                           | 0,00                 |
| 66  | Charges financières                           | 54 062,79                 | 0,00                      | 54 062,79            |
| 67  | Charges exceptionnelles                       | 183 965,21                | 100,00                    | 184 065,21           |
| 68  | Dot. aux amortissements et provisions         | 0,00                      | 7 269 175,49              | 7 269 175,49         |
| 71  | <i>Production stockée (ou déstockage) (3)</i> |                           | 0,00                      | 0,00                 |
| <b>Dépenses de fonctionnement – Total</b>             |   | <b>7 542 402,52</b>       | <b>7 269 275,49</b>       | <b>14 811 678,01</b> |
| <b>Pour information</b>                               |   |                           |                           | <b>0,00</b>          |
| <b>D 002 Déficit de fonctionnement reporté de N-1</b> |   |                           |                           | <b>0,00</b>          |

|   | INVESTISSEMENT   | Opérations réelles<br>(1) | Opérations d'ordre<br>(2) | TOTAL                |
|---|--|---------------------------|---------------------------|----------------------|
| 10  | Dotations, fonds divers et réserves                      | 0,00                      | 0,00                      | 0,00                 |
| 13  | Subventions d'investissement                             | 128 384,69                | 2 270 703,72              | 2 399 088,41         |
| 15  | <i>Provisions pour risques et charges (5)</i>            |                           | 0,00                      | 0,00                 |
| 16  | Emprunts et dettes assimilées (sauf 1688 non budgétaire) | 339 490,96                | 0,00                      | 339 490,96           |
| 18  | Compte de liaison : affectat° (BA,régie)                 | (8) 0,00                  |                           | 0,00                 |
|   | Total des opérations d'équipement                        | 0,00                      |                           | 0,00                 |
| 19  | <i>Neutral. et régul. d'opérations (5)</i>               |                           | 745 057,05                | 745 057,05           |
| 20  | Immobilisations incorporelles (sauf 204) (6)             | 552 055,47                | 0,00                      | 552 055,47           |
| 204   | Subventions d'équipement versées                         | 634 664,57                | 0,00                      | 634 664,57           |
| 21  | Immobilisations corporelles (6)                          | 17 518 280,55             | 0,00                      | 17 518 280,55        |
| 22  | Immobilisations reçues en affectation (6)                | (9) 0,00                  | 0,00                      | 0,00                 |
| 23  | Immobilisations en cours (6)                             | 4 425 812,39              | 0,00                      | 4 425 812,39         |
| 26  | Participations et créances rattachées                    | 0,00                      | 0,00                      | 0,00                 |
| 27  | Autres immobilisations financières                       | 55 694,46                 | 1 614 886,24              | 1 670 580,70         |
| 28  | <i>Amortissement des immobilisations (reprises)</i>      |                           | 0,00                      | 0,00                 |
| 29  | <i>Prov. pour dépréciat° immobilisations (5)</i>         |                           | 0,00                      | 0,00                 |
| 39  | <i>Prov. dépréciat° des stocks et en-cours (5)</i>       |                           | 0,00                      | 0,00                 |
| 45...   | Total des opérations pour compte de tiers (7)            | 0,00                      | 0,00                      | 0,00                 |
| 481   | <i>Charges à rép. sur plusieurs exercices</i>            |                           | 0,00                      | 0,00                 |
| 49  | <i>Prov. dépréc. comptes de tiers (5)</i>                |                           | 0,00                      | 0,00                 |
| 59  | <i>Prov. dépréc. comptes financiers (5)</i>              |                           | 0,00                      | 0,00                 |
| 3...  | Stocks   | 0,00                      | 0,00                      | 0,00                 |
| <b>Dépenses d'investissement – Total</b>              |  | <b>23 654 383,09</b>      | <b>4 630 647,01</b>       | <b>28 285 030,10</b> |
| <b>Pour information</b>                               |  |                           |                           | <b>5 729 535,19</b>  |
| <b>D 001 Solde d'exécution négatif reporté de N-1</b> |  |                           |                           | <b>5 729 535,19</b>  |

(1) Y compris les opérations relatives au rattachement des charges et des produits et les opérations d'ordre semi-budgétaires.

(2) Voir liste des opérations d'ordre.

(3) Permet de retracer des opérations particulières telles que les opérations de stocks liées à la tenue d'un inventaire permanent simplifié.

(4) Communes, communautés d'agglomération et communautés urbaines de plus de 100 000 habitants.

(5) Si la commune ou l'établissement applique le régime des provisions budgétaires.

(6) Hors chapitres « opérations d'équipement ».

(7) Seul le total des opérations pour compte de tiers figure sur cet état (voir le détail Annexe IV A9).

(8) A servir uniquement lorsque la commune ou l'établissement effectue une dotation initiale en espèces au profit d'un service public non personnalisé qu'elle ou qu'il crée.

(9) En dépenses, le chapitre 22 retrace les travaux d'investissement réalisés sur les biens reçus en affectation. En recette, il retrace, le cas échéant, l'annulation de tels travaux effectués sur un exercice antérieur.

|   |           |
|---|-----------|
| <b>II – PRESENTATION GENERALE DU BUDGET</b> | <b>II</b> |
| <b>BALANCE GENERALE DU BUDGET</b>           | <b>B2</b> |

### 2 – Titres émis (y compris sur les restes à réaliser N-1)

|   | FONCTIONNEMENT                           | Opérations réelles<br>(1) | Opérations d'ordre<br>(2) | TOTAL                |
|---|--|---------------------------|---------------------------|----------------------|
| 013   | Atténuations de charges                  | 50 887,35                 |                           | 50 887,35            |
| 60  | Achats et variation des stocks (3)       |                           | 0,00                      | 0,00                 |
| 70  | Produits services, domaine et ventes div | 392 246,64                |                           | 392 246,64           |
| 71  | Production stockée (ou déstockage)       |                           | 0,00                      | 0,00                 |
| 72  | Production immobilisée                   |                           | 0,00                      | 0,00                 |
| 73  | Impôts et taxes                          | 11 969 555,82             |                           | 11 969 555,82        |
| 74  | Dotations et participations              | 1 025 103,86              |                           | 1 025 103,86         |
| 75  | Autres produits de gestion courante      | 3 303 664,87              | 0,00                      | 3 303 664,87         |
| 76  | Produits financiers                      | 0,00                      | 0,00                      | 0,00                 |
| 77  | Produits exceptionnels                   | 87 893,19                 | 3 015 760,77              | 3 103 653,96         |
| 78  | Reprise sur amortissements et provisions | 0,00                      | 0,00                      | 0,00                 |
| 79  | Transferts de charges                    |                           | 0,00                      | 0,00                 |
| <b>Recettes de fonctionnement – Total</b>                                   |  | <b>16 829 351,73</b>      | <b>3 015 760,77</b>       | <b>19 845 112,50</b> |
| <b>Pour information<br/>R 002 Excédent de fonctionnement reporté de N-1</b> |  |                           |                           | <b>4 343 485,80</b>  |

|  | INVESTISSEMENT   | Opérations réelles<br>(1) | Opérations d'ordre<br>(2) | TOTAL                |
|--|--|---------------------------|---------------------------|----------------------|
| 10   | Dotations, fonds divers et réserves (sauf 1068)          | 0,00                      | 0,00                      | 0,00                 |
| 1068   | Excédents de fonctionnement capitalisés                  | 5 327 197,56              |                           | 5 327 197,56         |
| 13   | Subventions d'investissement                             | 9 915 041,88              | 0,00                      | 9 915 041,88         |
| 15   | Provisions pour risques et charges (4)                   |                           | 0,00                      | 0,00                 |
| 16   | Emprunts et dettes assimilées (sauf 1688 non budgétaire) | 3 500 000,00              | 0,00                      | 3 500 000,00         |
| 18   | Compte de liaison : affectat° (BA,régie)                 | (8) 0,00                  |                           | 0,00                 |
| 19   | Neutral. et régul. d'opérations                          |                           | 100,00                    | 100,00               |
| 20   | Immobilisations incorporelles (sauf 204) (5)             | 0,00                      | 0,00                      | 0,00                 |
| 204  | Subventions d'équipement versées                         | 23 067,80                 | 0,00                      | 23 067,80            |
| 21   | Immobilisations corporelles(5)                           | 33 312,44                 | 1 614 886,24              | 1 648 198,68         |
| 22   | Immobilisations reçues en affectation(5)                 | (9) 0,00                  | 0,00                      | 0,00                 |
| 23   | Immobilisations en cours(5)                              | 11 004,93                 | 0,00                      | 11 004,93            |
| 26   | Participations et créances rattachées                    | 0,00                      | 0,00                      | 0,00                 |
| 27   | Autres immobilisations financières                       | 1 657 659,31              | 0,00                      | 1 657 659,31         |
| 28   | Amortissement des immobilisations                        |                           | 7 269 175,49              | 7 269 175,49         |
| 29   | Prov. pour dépréciat° immobilisations (4)                |                           | 0,00                      | 0,00                 |
| 39   | Prov. dépréciat° des stocks et en-cours (4)              |                           | 0,00                      | 0,00                 |
| 45...  | Opérations pour compte de tiers (7)                      | 0,00                      | 0,00                      | 0,00                 |
| 481  | Charges à rép. sur plusieurs exercices                   |                           | 0,00                      | 0,00                 |
| 49   | Prov. dépréc. comptes de tiers (4)                       |                           | 0,00                      | 0,00                 |
| 59   | Prov. dépréc. comptes financiers (4)                     |                           | 0,00                      | 0,00                 |
| 3...   | Stocks   | 0,00                      | 0,00                      | 0,00                 |
| <b>Recettes d'investissement – Total</b>                                   |  | <b>20 467 283,92</b>      | <b>8 884 161,73</b>       | <b>29 351 445,65</b> |
| <b>Pour information<br/>R 001 Solde d'exécution positif reporté de N-1</b> |  |                           |                           | <b>0,00</b>          |

(1) Y compris les opérations relatives au rattachement des charges et des produits et les opérations d'ordre semi-budgétaires.

(2) Voir liste des opérations d'ordre.

(3) Permet de retracer des opérations particulières telles que les opérations de stocks liées à la tenue d'un inventaire permanent simplifié.

(4) Si la commune ou l'établissement applique le régime des provisions budgétaires.

(5) Hors chapitres « opérations d'équipement ».

(6) Seul le total des opérations pour compte de tiers figure sur cet état (voir le détail Annexe IV A9).

(7) A servir uniquement lorsque la commune ou l'établissement effectue une dotation initiale en espèces au profit d'un service public non personnalisé qu'elle ou qu'il crée.

(8) En dépenses, le chapitre 22 retrace les travaux d'investissement réalisés sur les biens reçus en affectation. En recette, il retrace, le cas échéant, l'annulation de tels travaux effectués sur un exercice antérieur.

| III – VOTE DU BUDGET                            |  |                                       |  |                       |                                  | III                |
|---|--|---------------------------------------|--|-----------------------|----------------------------------|--------------------|
| SECTION DE FONCTIONNEMENT – DETAIL DES DEPENSES |  |                                       |  |                       |                                  | A1                 |
| Chap/<br>art (1)                                | Libellé (1)                                  | Crédits<br>ouverts<br>(BP+DM+RAR N-1) | Crédits employés (ou restant à employer) |                       |                                  | Crédits<br>annulés |
|   |  |                                       | Mandats émis                             | Charges<br>rattachées | Restes à<br>réaliser au<br>31/12 |                    |
| <b>011</b>                                      | <b>Charges à caractère général</b>           | <b>3 306 000,00</b>                   | <b>2 461 260,76</b>                      | <b>841 625,46</b>     | <b>0,00</b>                      | <b>3 113,78</b>    |
| 6042  | Achats prestat° services (hors terrains)     | 57 000,00                             | 14 924,64                                | 780,00                | 0,00                             | 41 295,36          |
| 60612   | Energie - Electricité                        | 25 000,00                             | 22 699,84                                | 0,00                  | 0,00                             | 2 300,16           |
| 60622   | Carburants                                   | 30 000,00                             | 16 025,68                                | 0,00                  | 0,00                             | 13 974,32          |
| 60623   | Alimentation                                 | 10 000,00                             | 5 603,13                                 | 0,00                  | 0,00                             | 4 396,87           |
| 60631   | Fournitures d'entretien                      | 10 000,00                             | 4 523,54                                 | 0,00                  | 0,00                             | 5 476,46           |
| 60632   | Fournitures de petit équipement              | 3 400,00                              | 511,98                                   | 0,00                  | 0,00                             | 2 888,02           |
| 60636   | Vêtements de travail                         | 1 500,00                              | 168,77                                   | 0,00                  | 0,00                             | 1 331,23           |
| 6064  | Fournitures administratives                  | 10 000,00                             | 8 217,93                                 | 0,00                  | 0,00                             | 1 782,07           |
| 6068  | Autres matières et fournitures               | 0,00                                  | 437,76                                   | 0,00                  | 0,00                             | -437,76            |
| 611   | Contrats de prestations de services          | 1 286 300,00                          | 818 664,91                               | 226 921,56            | 0,00                             | 240 713,53         |
| 6132  | Locations immobilières                       | 22 000,00                             | 1 947,34                                 | 0,00                  | 0,00                             | 20 052,66          |
| 6135  | Locations mobilières                         | 18 000,00                             | 68 553,00                                | 0,00                  | 0,00                             | -50 553,00         |
| 614   | Charges locatives et de copropriété          | 55 000,00                             | 35 587,41                                | 0,00                  | 0,00                             | 19 412,59          |
| 615221  | Entretien, réparations bâtiments publics     | 5 000,00                              | 23 636,63                                | 0,00                  | 0,00                             | -18 636,63         |
| 615232  | Entretien, réparations réseaux               | 920 000,00                            | 740 504,42                               | 584 878,96            | 0,00                             | -405 383,38        |
| 61551   | Entretien matériel roulant                   | 10 000,00                             | 1 929,66                                 | 0,00                  | 0,00                             | 8 070,34           |
| 61558   | Entretien autres biens mobiliers             | 10 000,00                             | 0,00                                     | 0,00                  | 0,00                             | 10 000,00          |
| 6156  | Maintenance                                  | 198 300,00                            | 181 796,77                               | 0,00                  | 0,00                             | 16 503,23          |
| 6161  | Multirisques                                 | 52 000,00                             | 52 563,53                                | 0,00                  | 0,00                             | -563,53            |
| 617   | Etudes et recherches                         | 5 000,00                              | 8 640,00                                 | 0,00                  | 0,00                             | -3 640,00          |
| 6182  | Documentation générale et technique          | 10 200,00                             | 4 033,52                                 | 0,00                  | 0,00                             | 6 166,48           |
| 6184  | Versements à des organismes de formation     | 40 000,00                             | 67 941,20                                | 720,00                | 0,00                             | -28 661,20         |
| 6188  | Autres frais divers                          | 10 500,00                             | 29 098,62                                | 0,00                  | 0,00                             | -18 598,62         |
| 6225  | Indemnités aux comptable et régisseurs       | 3 600,00                              | 0,00                                     | 0,00                  | 0,00                             | 3 600,00           |
| 6226  | Honoraires                                   | 77 500,00                             | 29 353,00                                | 23 997,00             | 0,00                             | 24 150,00          |
| 6227  | Frais d'actes et de contentieux              | 20 500,00                             | 8 946,00                                 | 0,00                  | 0,00                             | 11 554,00          |
| 6228  | Divers                                       | 0,00                                  | 3 289,08                                 | 0,00                  | 0,00                             | -3 289,08          |
| 6231  | Annonces et insertions                       | 23 000,00                             | 18 968,00                                | 0,00                  | 0,00                             | 4 032,00           |
| 6232  | Fêtes et cérémonies                          | 11 000,00                             | 2 185,80                                 | 1 072,94              | 0,00                             | 7 741,26           |
| 6233  | Foires et expositions                        | 40 000,00                             | 4 700,00                                 | 0,00                  | 0,00                             | 35 300,00          |
| 6237  | Publications                                 | 45 000,00                             | 44 985,29                                | 960,00                | 0,00                             | -945,29            |
| 6238  | Divers                                       | 28 000,00                             | 34 102,20                                | 2 295,00              | 0,00                             | -8 397,20          |
| 6251  | Voyages et déplacements                      | 0,00                                  | 82,08                                    | 0,00                  | 0,00                             | -82,08             |
| 6256  | Missions                                     | 15 000,00                             | 4 767,13                                 | 0,00                  | 0,00                             | 10 232,87          |
| 6257  | Réceptions                                   | 60 000,00                             | 41 836,64                                | 0,00                  | 0,00                             | 18 163,36          |
| 6261  | Frais d'affranchissement                     | 38 000,00                             | 21 130,95                                | 0,00                  | 0,00                             | 16 869,05          |
| 6262  | Frais de télécommunications                  | 25 000,00                             | 30 102,61                                | 0,00                  | 0,00                             | -5 102,61          |
| 6281  | Concours divers (cotisations)                | 50 100,00                             | 65 167,30                                | 0,00                  | 0,00                             | -15 067,30         |
| 6283  | Frais de nettoyage des locaux                | 36 000,00                             | 41 403,40                                | 0,00                  | 0,00                             | -5 403,40          |
| 6288  | Autres services extérieurs                   | 35 700,00                             | 0,00                                     | 0,00                  | 0,00                             | 35 700,00          |
| 63512   | Taxes foncières                              | 1 500,00                              | 802,00                                   | 0,00                  | 0,00                             | 698,00             |
| 63513   | Autres impôts locaux                         | 1 000,00                              | 0,00                                     | 0,00                  | 0,00                             | 1 000,00           |
| 6354  | Droits d'enregistrement et de timbre         | 400,00                                | 0,00                                     | 0,00                  | 0,00                             | 400,00             |
| 6358  | Autres droits                                | 500,00                                | 0,00                                     | 0,00                  | 0,00                             | 500,00             |
| 637   | Autres impôts, taxes (autres organismes)     | 5 000,00                              | 1 429,00                                 | 0,00                  | 0,00                             | 3 571,00           |
| <b>012</b>                                      | <b>Charges de personnel, frais assimilés</b> | <b>2 625 000,00</b>                   | <b>2 484 307,37</b>                      | <b>0,00</b>           | <b>0,00</b>                      | <b>140 692,63</b>  |
| 6218  | Autre personnel extérieur                    | 0,00                                  | 17 902,83                                | 0,00                  | 0,00                             | -17 902,83         |
| 6332  | Cotisations versées au F.N.A.L.              | 6 635,33                              | 6 199,00                                 | 0,00                  | 0,00                             | 436,33             |
| 6336  | Cotisations CNFPT et CDGFPT                  | 27 166,82                             | 27 460,01                                | 0,00                  | 0,00                             | -293,19            |
| 64111   | Rémunération principale titulaires           | 1 118 107,34                          | 981 432,48                               | 0,00                  | 0,00                             | 136 674,86         |
| 64112   | NBI, SFT, indemnité résidence                | 23 310,29                             | 20 648,94                                | 0,00                  | 0,00                             | 2 661,35           |
| 64118   | Autres indemnités titulaires                 | 370 566,12                            | 386 219,18                               | 0,00                  | 0,00                             | -15 653,06         |
| 64131   | Rémunérations non tit.                       | 230 985,69                            | 199 301,86                               | 0,00                  | 0,00                             | 31 683,83          |
| 64138   | Autres indemnités non tit.                   | 40 285,65                             | 62 108,65                                | 0,00                  | 0,00                             | -21 823,00         |
| 6417  | Rémunérations des apprentis                  | 22 439,36                             | 26 799,89                                | 0,00                  | 0,00                             | -4 360,53          |
| 6451  | Cotisations à l'U.R.S.S.A.F.                 | 268 332,27                            | 251 233,00                               | 0,00                  | 0,00                             | 17 099,27          |
| 6453  | Cotisations aux caisses de retraites         | 342 439,34                            | 321 486,51                               | 0,00                  | 0,00                             | 20 952,83          |
| 6454  | Cotisations aux A.S.S.E.D.I.C.               | 10 886,30                             | 10 817,00                                | 0,00                  | 0,00                             | 69,30              |
| 6455  | Cotisations pour assurance du personnel      | 62 000,00                             | 91 202,14                                | 0,00                  | 0,00                             | -29 202,14         |
| 6456  | Versement au F.N.C. supplément familial      | 1 701,06                              | 2 620,00                                 | 0,00                  | 0,00                             | -918,94            |
| 6458  | Cotis. aux autres organismes sociaux         | 13 000,00                             | 12 688,21                                | 0,00                  | 0,00                             | 311,79             |
| 6475  | Médecine du travail, pharmacie               | 25 000,00                             | 2 268,92                                 | 0,00                  | 0,00                             | 22 731,08          |
| 6478  | Autres charges sociales diverses             | 57 144,43                             | 63 000,00                                | 0,00                  | 0,00                             | -5 855,57          |
| 6488  | Autres charges                               | 5 000,00                              | 918,75                                   | 0,00                  | 0,00                             | 4 081,25           |
| <b>014</b>                                      | <b>Atténuations de produits</b>              | <b>1 200 000,00</b>                   | <b>658 345,40</b>                        | <b>538 439,60</b>     | <b>0,00</b>                      | <b>3 215,00</b>    |
| 7398  | Reversit., restituit° et prélèvt divers      | 1 200 000,00                          | 658 345,40                               | 538 439,60            | 0,00                             | 3 215,00           |

**SYNDICAT ENERGIE INDRE-ET-LOIRE - BUDGET PRINCIPAL - CA - 2021**

| Chap/<br>art (1)  | Libellé (1)   | Crédits<br>ouverts<br>(BP+DM+RAR N-1) | Crédits employés (ou restant à employer) |                       |                                  | Crédits<br>annulés  |
|---|---|---------------------------------------|--|-----------------------|----------------------------------|---------------------|
|   |   |                                       | Mandats émis                             | Charges<br>rattachées | Restes à<br>réaliser au<br>31/12 |                     |
| <b>65</b>   | <b>Autres charges de gestion courante</b>                     | <b>353 500,00</b>                     | <b>305 395,93</b>                        | <b>15 000,00</b>      | <b>0,00</b>                      | <b>33 104,07</b>    |
| 6531  | Indemnités  | 120 000,00                            | 122 195,53                               | 0,00                  | 0,00                             | -2 195,53           |
| 6532  | Frais de mission  | 5 000,00                              | 5 358,66                                 | 0,00                  | 0,00                             | -358,66             |
| 6533  | Cotisations de retraite                                       | 12 000,00                             | 9 195,12                                 | 0,00                  | 0,00                             | 2 804,88            |
| 6535  | Formation   | 15 000,00                             | 0,00                                     | 0,00                  | 0,00                             | 15 000,00           |
| 6541  | Créances admises en non-valeur                                | 700,00                                | 87,02                                    | 0,00                  | 0,00                             | 612,98              |
| 6542  | Créances éteintes   | 300,00                                | 292,26                                   | 0,00                  | 0,00                             | 7,74                |
| 65733   | Subv. fonct. Départements                                     | 50 000,00                             | 35 000,00                                | 15 000,00             | 0,00                             | 0,00                |
| 657358  | Subv. fonct. Autres groupements                               | 15 000,00                             | 15 000,00                                | 0,00                  | 0,00                             | 0,00                |
| 6574  | Subv. fonct. Associat°, personnes privée                      | 78 000,00                             | 77 000,00                                | 0,00                  | 0,00                             | 1 000,00            |
| 65888   | Autres  | 57 500,00                             | 41 267,34                                | 0,00                  | 0,00                             | 16 232,66           |
| <b>656</b>  | <b>Frais fonctionnement des groupes d'élus</b>                | <b>0,00</b>                           | <b>0,00</b>                              | <b>0,00</b>           | <b>0,00</b>                      | <b>0,00</b>         |
| <b>TOTAL DEPENSES DE GESTION DES SERVICES (a)<br/>= (011+012+014+65+656)</b>                                  |   | <b>7 484 500,00</b>                   | <b>5 909 309,46</b>                      | <b>1 395 065,06</b>   | <b>0,00</b>                      | <b>180 125,48</b>   |
| <b>66</b>   | <b>Charges financières (b)</b>                                | <b>100 000,00</b>                     | <b>54 062,79</b>                         | <b>0,00</b>           | <b>0,00</b>                      | <b>45 937,21</b>    |
| 66111   | Intérêts réglés à l'échéance                                  | 70 000,00                             | 46 715,42                                | 0,00                  | 0,00                             | 23 284,58           |
| 6615  | Intérêts comptes courants et de dépôts                        | 10 000,00                             | 1 492,73                                 | 0,00                  | 0,00                             | 8 507,27            |
| 6688  | Autres  | 20 000,00                             | 5 854,64                                 | 0,00                  | 0,00                             | 14 145,36           |
| <b>67</b>   | <b>Charges exceptionnelles (c)</b>                            | <b>224 700,00</b>                     | <b>-18 734,79</b>                        | <b>202 700,00</b>     | <b>0,00</b>                      | <b>40 734,79</b>    |
| 673   | Titres annulés (sur exercices antérieurs)                     | 100 000,00                            | 1 582,18                                 | 0,00                  | 0,00                             | 98 417,82           |
| 67441   | Subv. budgets annexes et régies (AF)                          | 124 700,00                            | -20 316,97                               | 202 700,00            | 0,00                             | -57 683,03          |
| <b>68</b>   | <b>Dotations provisions semi-budgétaires (d) (3)</b>          | <b>0,00</b>                           | <b>0,00</b>                              | <b>0,00</b>           | <b>0,00</b>                      | <b>0,00</b>         |
| <b>022</b>  | <b>Dépenses imprévues (e)</b>                                 | <b>50 000,00</b>                      |  |                       |                                  |                     |
| <b>TOTAL DES DEPENSES REELLES<br/>= a+b+c+d+e</b>   |   | <b>7 859 200,00</b>                   | <b>5 944 637,46</b>                      | <b>1 597 765,06</b>   | <b>0,00</b>                      | <b>316 797,48</b>   |
| <b>023</b>  | <b>Virement à la section d'investissement</b>                 | <b>7 105 685,80</b>                   | <b>0,00</b>                              |                       |                                  | <b>7 105 685,80</b> |
| <b>042</b>  | <b>Opérat° ordre transfert entre sections (4) (5)<br/>(6)</b> | <b>7 295 000,00</b>                   | <b>7 269 275,49</b>                      |                       |                                  | <b>25 724,51</b>    |
| 6761  | Différences sur réalisations (positives)                      | 0,00                                  | 100,00                                   |                       |                                  | -100,00             |
| 6811  | Dot. amort. et prov. Immos incorporelles                      | 7 295 000,00                          | 7 269 175,49                             |                       |                                  | 25 824,51           |
| <b>TOTAL DES PRELEVEMENTS AU PROFIT DE LA<br/>SECTION D'INVESTISSEMENT</b>                                    |   | <b>14 400 685,80</b>                  | <b>7 269 275,49</b>                      |                       |                                  | <b>7 131 410,31</b> |
| <b>043</b>  | <b>Opérat° ordre intérieur de la section (7)</b>              | <b>0,00</b>                           | <b>0,00</b>                              |                       |                                  | <b>0,00</b>         |
| <b>TOTAL DES DEPENSES D'ORDRE</b>   |   | <b>14 400 685,80</b>                  | <b>7 269 275,49</b>                      |                       |                                  | <b>7 131 410,31</b> |
| <b>TOTAL DES DEPENSES DE FONCTIONNEMENT<br/>DE L'EXERCICE<br/>(= Total des opérations réelles et d'ordre)</b> |   | <b>22 259 885,80</b>                  | <b>13 213 912,95</b>                     | <b>1 597 765,06</b>   | <b>0,00</b>                      | <b>7 448 207,79</b> |
| <b>Pour information<br/>D 002 Déficit de fonctionnement reporté de N-1</b>                                    |   | <b>0,00</b>                           |  |                       |                                  |                     |

**Détail du calcul des ICNE au compte 66112 (2)**

|                                    |      |
|------------------------------------|------|
| Montant des ICNE de l'exercice     | 0,00 |
| Montant des ICNE de l'exercice N-1 | 0,00 |
| = Différence ICNE N – ICNE N-1     | 0,00 |

- (1) Détailler les chapitres budgétaires par article conformément au plan de comptes appliqué par la commune ou l'établissement.  
(2) Si le mandatement des ICNE de l'exercice est inférieur au montant de l'exercice N-1, le montant du compte 66112 sera négatif.  
(3) Si la commune ou l'établissement applique le régime des provisions semi-budgétaires.  
(4) Cf. définition du chapitre des opérations d'ordre, *DF 042 = RI 040*.  
(5) Dont 675 et 676.  
(6) Le compte 6815 peut figurer dans le détail du chapitre 042 si la commune ou l'établissement applique le régime des provisions budgétaires.  
(7) Chapitre destiné à retracer les opérations particulières telles que les opérations de stocks ou liées à la tenue d'un inventaire permanent simplifié.

| III – VOTE DU BUDGET   |   |                                       |  |                       |                                  | III                  |
|--|---|---------------------------------------|--|-----------------------|----------------------------------|----------------------|
| SECTION DE FONCTIONNEMENT – DETAIL DES RECETTES  |   |                                       |  |                       |                                  | A2                   |
| Chap/<br>art(1)  | Libellé (1)   | Crédits<br>ouverts<br>(BP+DM+RAR N-1) | Crédits employés (ou restant à employer) |                       |                                  | Crédits<br>annulés   |
|  |   |                                       | Titres émis                              | Produits<br>rattachés | Restes à<br>réaliser au<br>31/12 |                      |
| <b>013</b>   | <b>Atténuations de charges</b>                                | <b>48 500,00</b>                      | <b>50 887,35</b>                         | <b>0,00</b>           | <b>0,00</b>                      | <b>-2 387,35</b>     |
| 619  | RRR obtenus sur services extérieurs                           | 0,00                                  | 1 432,50                                 | 0,00                  | 0,00                             | -1 432,50            |
| 6419   | Remboursements rémunérations personnel                        | 9 500,00                              | 17 106,40                                | 0,00                  | 0,00                             | -7 606,40            |
| 6459   | Rembours charges SS et prévoyance                             | 4 000,00                              | 0,00                                     | 0,00                  | 0,00                             | 4 000,00             |
| 6479   | Rembours sur autres charges sociales                          | 35 000,00                             | 32 348,45                                | 0,00                  | 0,00                             | 2 651,55             |
| <b>70</b>  | <b>Produits services, domaine et ventes div</b>               | <b>320 800,00</b>                     | <b>26 927,24</b>                         | <b>365 319,40</b>     | <b>0,00</b>                      | <b>-71 446,64</b>    |
| 70848  | Mise à dispo personnel autres organismes                      | 258 300,00                            | -69 752,11                               | 311 065,42            | 0,00                             | 16 986,69            |
| 70878  | Remb. frais par d'autres redevables                           | 42 500,00                             | 12 208,36                                | 54 253,98             | 0,00                             | -23 962,34           |
| 7088   | Produits activités annexes (abonnements)                      | 20 000,00                             | 84 470,99                                | 0,00                  | 0,00                             | -64 470,99           |
| <b>73</b>  | <b>Impôts et taxes</b>  | <b>10 000 000,00</b>                  | <b>6 773 862,43</b>                      | <b>5 195 693,39</b>   | <b>0,00</b>                      | <b>-1 969 555,82</b> |
| 7328   | Autres fiscalités reversées                                   | 0,00                                  | 2 052,00                                 | 0,00                  | 0,00                             | -2 052,00            |
| 7351   | Taxe consommation finale d'électricité                        | 10 000 000,00                         | 6 771 810,43                             | 5 195 693,39          | 0,00                             | -1 967 503,82        |
| <b>74</b>  | <b>Dotations et participations</b>                            | <b>1 225 000,00</b>                   | <b>1 023 559,07</b>                      | <b>1 544,79</b>       | <b>0,00</b>                      | <b>199 896,14</b>    |
| 74748  | Participat° Autres communes                                   | 1 046 000,00                          | 958 267,55                               | 1 544,79              | 0,00                             | 86 187,66            |
| 74758  | Participat° Autres groupements                                | 179 000,00                            | 65 291,52                                | 0,00                  | 0,00                             | 113 708,48           |
| <b>75</b>  | <b>Autres produits de gestion courante</b>                    | <b>3 253 000,00</b>                   | <b>3 303 664,87</b>                      | <b>0,00</b>           | <b>0,00</b>                      | <b>-50 664,87</b>    |
| 757  | Redevances versées par fermiers, conces.                      | 3 248 800,00                          | 3 299 442,20                             | 0,00                  | 0,00                             | -50 642,20           |
| 7588   | Autres produits div. de gestion courante                      | 4 200,00                              | 4 222,67                                 | 0,00                  | 0,00                             | -22,67               |
| <b>TOTAL = RECETTES DE GESTION DES SERVICES<br/>(a) = 70+73+74+75+013</b>                                    |   | <b>14 847 300,00</b>                  | <b>11 178 900,96</b>                     | <b>5 562 557,58</b>   | <b>0,00</b>                      | <b>-1 894 158,54</b> |
| <b>76</b>  | <b>Produits financiers (b)</b>                                | <b>0,00</b>                           | <b>0,00</b>                              | <b>0,00</b>           | <b>0,00</b>                      | <b>0,00</b>          |
| <b>77</b>  | <b>Produits exceptionnels (c)</b>                             | <b>50 000,00</b>                      | <b>87 893,19</b>                         | <b>0,00</b>           | <b>0,00</b>                      | <b>-37 893,19</b>    |
| 7711   | Dédits et pénalités perçus                                    | 5 000,00                              | 16 933,18                                | 0,00                  | 0,00                             | -11 933,18           |
| 773  | Mandats annulés (exercices antérieurs)                        | 0,00                                  | 865,18                                   | 0,00                  | 0,00                             | -865,18              |
| 775  | Produits des cessions d'immobilisations                       | 0,00                                  | 100,00                                   | 0,00                  | 0,00                             | -100,00              |
| 7788   | Produits exceptionnels divers                                 | 45 000,00                             | 69 994,83                                | 0,00                  | 0,00                             | -24 994,83           |
| <b>78</b>  | <b>Reprises provisions semi-budgétaires (d) (2)</b>           | <b>0,00</b>                           | <b>0,00</b>                              | <b>0,00</b>           | <b>0,00</b>                      | <b>0,00</b>          |
| <b>TOTAL DES RECETTES REELLES<br/>=a+b+c+d</b>   |   | <b>14 897 300,00</b>                  | <b>11 266 794,15</b>                     | <b>5 562 557,58</b>   | <b>0,00</b>                      | <b>-1 932 051,73</b> |
| <b>042</b>   | <b>Opérat° ordre transfert entre sections (3) (4)<br/>(5)</b> | <b>3 019 100,00</b>                   | <b>3 015 760,77</b>                      |                       |                                  | <b>3 339,23</b>      |
| 7768   | Neutral. amort. subv. équip. versées                          | 748 000,00                            | 745 057,05                               |                       |                                  | 2 942,95             |
| 777  | Quote-part subv invest transf cpte résul                      | 2 271 100,00                          | 2 270 703,72                             |                       |                                  | 396,28               |
| <b>043</b>   | <b>Opérat° ordre intérieur de la section (6)</b>              | <b>0,00</b>                           | <b>0,00</b>                              |                       |                                  | <b>0,00</b>          |
| <b>TOTAL DES RECETTES D'ORDRE</b>  |   | <b>3 019 100,00</b>                   | <b>3 015 760,77</b>                      |                       |                                  | <b>3 339,23</b>      |
| <b>TOTAL DES RECETTES DE FONCTIONNEMENT<br/>DE L'EXERCICE<br/>(=Total des opérations réelles et d'ordre)</b> |   | <b>17 916 400,00</b>                  | <b>14 282 554,92</b>                     | <b>5 562 557,58</b>   | <b>0,00</b>                      | <b>-1 928 712,50</b> |
| <b>Pour information<br/>R 002 Excédent de fonctionnement reporté de N-1</b>                                  |   | <b>4 343 485,80</b>                   |  |                       |                                  |                      |

#### Détail du calcul des ICNE au compte 7622

|                                    |      |
|------------------------------------|------|
| Montant des ICNE de l'exercice     | 0,00 |
| Montant des ICNE de l'exercice N-1 | 0,00 |
| = Différence ICNE N – ICNE N-1     | 0,00 |

(1) Détailler les chapitres budgétaires par article conformément au plan de comptes appliqué par la commune ou l'établissement.

(2) Si la commune ou l'établissement applique le régime des provisions semi-budgétaires.

(3) Cf. définitions du chapitre des opérations d'ordre, RF 042 = DI 040.

(4) Dont 776.

(5) Le compte 7815 peut figurer dans le détail du chapitre 042 si la commune ou l'établissement applique le régime des provisions budgétaires.

(6) Chapitre destiné à retracer les opérations particulières telles que les opérations de stocks ou liées à la tenue d'un inventaire permanent simplifié.



| III – VOTE DU BUDGET   |  |                                    |                      |                                  | III                 |
|--|--|------------------------------------|----------------------|----------------------------------|---------------------|
| SECTION D'INVESTISSEMENT – DETAIL DES DEPENSES   |  |                                    |                      |                                  | B1                  |
| Chap/<br>art (1)   | Libellé (1)  | Crédits ouverts<br>(BP+DM+RAR N-1) | Mandats émis         | Restes à<br>réaliser au<br>31/12 | Crédits<br>annulés  |
| 010  | <b>Stocks</b>  | <b>0,00</b>                        | <b>0,00</b>          | <b>0,00</b>                      | <b>0,00</b>         |
| 20   | <b>Immobilisations incorporelles (sauf opérations et 204)</b>  | <b>2 886 050,53</b>                | <b>552 055,47</b>    | <b>338 043,79</b>                | <b>1 995 951,27</b> |
| 2031   | Frais d'études   | 2 359 586,53                       | 399 775,81           | 88 770,91                        | 1 871 039,81        |
| 2033   | Frais d'insertion  | 10 000,00                          | 7 020,00             | 0,00                             | 2 980,00            |
| 2051   | Concessions, droits similaires                                 | 516 464,00                         | 145 259,66           | 249 272,88                       | 121 931,46          |
| 204  | <b>Subventions d'équipement versées (sauf opérations)</b>      | <b>1 668 302,19</b>                | <b>634 664,57</b>    | <b>627 821,28</b>                | <b>405 816,34</b>   |
| 2041482  | Subv.Cne : Bâtiments, installations                            | 1 459 002,19                       | 443 695,23           | 584 585,28                       | 430 721,68          |
| 2041582  | Autres grpts - Bâtiments et installat°                         | 0,00                               | 61 661,84            | 0,00                             | -61 661,84          |
| 20422  | Privé : Bâtiments, installations                               | 209 300,00                         | 129 307,50           | 43 236,00                        | 36 756,50           |
| 21   | <b>Immobilisations corporelles (sauf opérations)</b>           | <b>18 745 722,64</b>               | <b>17 518 280,55</b> | <b>0,00</b>                      | <b>1 227 442,09</b> |
| 21311  | Hôtel de ville   | 170 000,00                         | 0,00                 | 0,00                             | 170 000,00          |
| 2135   | Installations générales, agencements                           | 50 824,43                          | 824,44               | 0,00                             | 49 999,99           |
| 21534  | Réseaux d'électrification                                      | 18 430 031,01                      | 17 490 658,36        | 0,00                             | 939 372,65          |
| 21538  | Autres réseaux   | 50 000,00                          | 0,00                 | 0,00                             | 50 000,00           |
| 2158   | Autres inst.,matériel,outil. techniques                        | 0,00                               | 5 822,40             | 0,00                             | -5 822,40           |
| 2183   | Matériel de bureau et informatique                             | 24 867,20                          | 17 968,86            | 0,00                             | 6 898,34            |
| 2184   | Mobilier   | 20 000,00                          | 3 006,49             | 0,00                             | 16 993,51           |
| 22   | <b>Immobilisations reçues en affectation (sauf opérations)</b> | <b>0,00</b>                        | <b>0,00</b>          | <b>0,00</b>                      | <b>0,00</b>         |
| 23   | <b>Immobilisations en cours (sauf opérations)</b>              | <b>5 581 904,91</b>                | <b>4 425 812,39</b>  | <b>1 234,80</b>                  | <b>1 154 857,72</b> |
| 2315   | Installat°, matériel et outillage techni                       | 1 474 156,24                       | 1 086 240,95         | 1 234,80                         | 386 680,49          |
| 2317   | Immo. corporelles reçues mise à dispo.                         | 4 007 748,67                       | 3 339 571,44         | 0,00                             | 668 177,23          |
| 238  | Avances versées commandes immo. incorp.                        | 100 000,00                         | 0,00                 | 0,00                             | 100 000,00          |
| <b>Total des dépenses d'équipement</b>   |  | <b>28 881 980,27</b>               | <b>23 130 812,98</b> | <b>967 099,87</b>                | <b>4 784 067,42</b> |
| 10   | <b>Dotations, fonds divers et réserves</b>                     | <b>116 681,64</b>                  | <b>0,00</b>          | <b>0,00</b>                      | <b>116 681,64</b>   |
| 1068   | Excédents de fonctionnement capitalisés                        | 116 681,64                         | 0,00                 | 0,00                             | 116 681,64          |
| 13   | <b>Subventions d'investissement</b>                            | <b>350 000,00</b>                  | <b>128 384,69</b>    | <b>0,00</b>                      | <b>221 615,31</b>   |
| 13148  | Subv. transf. Autres communes                                  | 350 000,00                         | 77 530,56            | 0,00                             | 272 469,44          |
| 13158  | Subv. transf. Autres groupements                               | 0,00                               | 3 264,56             | 0,00                             | -3 264,56           |
| 1318   | Autres subventions d'équipement transf.                        | 0,00                               | 47 589,57            | 0,00                             | -47 589,57          |
| 16   | <b>Emprunts et dettes assimilées</b>                           | <b>400 000,00</b>                  | <b>339 490,96</b>    | <b>0,00</b>                      | <b>60 509,04</b>    |
| 1641   | Emprunts en euros  | 400 000,00                         | 339 490,96           | 0,00                             | 60 509,04           |
| 18   | <b>Compte de liaison : affectat° (BA,régie)</b>                | <b>0,00</b>                        | <b>0,00</b>          | <b>0,00</b>                      | <b>0,00</b>         |
| 26   | <b>Participat° et créances rattachées</b>                      | <b>50 000,00</b>                   | <b>0,00</b>          | <b>0,00</b>                      | <b>50 000,00</b>    |
| 261  | Titres de participation  | 50 000,00                          | 0,00                 | 0,00                             | 50 000,00           |
| 27   | <b>Autres immobilisations financières</b>                      | <b>282 100,00</b>                  | <b>55 694,46</b>     | <b>0,00</b>                      | <b>226 405,54</b>   |
| 276348   | Créance Autres communes  | 282 100,00                         | 55 694,46            | 0,00                             | 226 405,54          |
| 020  | <b>Dépenses imprévues</b>                                      | <b>792 538,59</b>                  |                      |                                  |                     |
| <b>Total des dépenses financières</b>  |  | <b>1 991 320,23</b>                | <b>523 570,11</b>    | <b>0,00</b>                      | <b>1 467 750,12</b> |
| <b>Total des dépenses d'opérations pour compte de tiers</b>  |  | <b>0,00</b>                        | <b>0,00</b>          | <b>0,00</b>                      | <b>0,00</b>         |
| <b>TOTAL DEPENSES REELLES</b>  |  | <b>30 873 300,50</b>               | <b>23 654 383,09</b> | <b>967 099,87</b>                | <b>6 251 817,54</b> |
| 040  | <b>Opérat° ordre transfert entre sections (4)</b>              | <b>3 019 100,00</b>                | <b>3 015 760,77</b>  |                                  | <b>3 339,23</b>     |
|  | <b>Reprises sur autofinancement antérieur (5)</b>              | <b>3 019 100,00</b>                | <b>3 015 760,77</b>  |                                  | <b>3 339,23</b>     |
| 13913  | Sub. transf cpte résult. Départements                          | 3 470,00                           | 3 460,17             |                                  | 9,83                |
| 139148   | Sub. transf cpte résult. Autres communes                       | 937 270,00                         | 937 091,55           |                                  | 178,45              |
| 139158   | Sub. transf cpte résult. Autres groupements                    | 130 680,00                         | 130 537,26           |                                  | 142,74              |
| 13918  | Autres subventions d'équipement                                | 1 199 680,00                       | 1 199 614,74         |                                  | 65,26               |
| 198  | Neutral. amort. subv. équip. versées                           | 748 000,00                         | 745 057,05           |                                  | 2 942,95            |
|  | <b>Charges transférées (6)</b>                                 | <b>0,00</b>                        | <b>0,00</b>          |                                  | <b>0,00</b>         |
| 041  | <b>Opérations patrimoniales (7)</b>                            | <b>3 227 400,00</b>                | <b>1 614 886,24</b>  |                                  | <b>1 612 513,76</b> |
| 21534  | Réseaux d'électrification                                      | 500 000,00                         | 0,00                 |                                  | 500 000,00          |
| 2762   | Créances transfert droit déduct° TVA                           | 2 727 400,00                       | 1 614 886,24         |                                  | 1 112 513,76        |
| <b>TOTAL DEPENSES D'ORDRE</b>  |  | <b>6 246 500,00</b>                | <b>4 630 647,01</b>  |                                  | <b>1 615 852,99</b> |
| <b>TOTAL DES DEPENSES D'INVESTISSEMENT DE L'EXERCICE (= Total des dépenses réelles et d'ordre)</b> |  | <b>37 119 800,50</b>               | <b>28 285 030,10</b> | <b>967 099,87</b>                | <b>7 867 670,53</b> |
| <b>Pour information</b>  |  | <b>5 729 535,19</b>                |                      |                                  |                     |
| <b>D 001 Solde d'exécution négatif reporté de N-1</b>  |  |                                    |                      |                                  |                     |

(1) Détailler les chapitres budgétaires par article conformément au plan de comptes appliqué par la commune ou l'établissement.

(2) Voir état III B3 pour le détail des opérations d'équipement.

(3) Voir annexes IV A9 pour le détail des opérations pour compte de tiers.

(4) Cf. définitions du chapitre d'opérations d'ordre, *DI 040=RF 042*.

(5) Les comptes 15, 29, 39, 49 et 59 peuvent figurer dans le détail du chapitre 040 si la commune ou l'établissement applique le régime des provisions budgétaires.

(6) Dont 192.

(7) Cf. définitions du chapitre des opérations d'ordre, *DI 041= RI 041*.

| <b>III – VOTE DU BUDGET</b>   |   |  |                      |   | <b>III</b>                 |
|---|---|--|----------------------|---|----------------------------|
| <b>SECTION D'INVESTISSEMENT – DETAIL DES RECETTES</b>                       |   |  |                      |   | <b>B2</b>                  |
| <b>Chap/ art<br/>(1)</b>  | <b>Libellé (1)</b>                                    | <b>Crédits ouverts<br/>(BP+DM+RAR N-1)</b> | <b>Titres émis</b>   | <b>Restes à<br/>réaliser au<br/>31/12</b> | <b>Crédits<br/>annulés</b> |
| <b>010</b>  | <b>Stocks</b>   | <b>0,00</b>                                | <b>0,00</b>          | <b>0,00</b>                               | <b>0,00</b>                |
| <b>13</b>   | <b>Subventions d'investissement</b>                   | <b>12 627 852,33</b>                       | <b>9 915 041,88</b>  | <b>13 323,87</b>                          | <b>2 699 486,58</b>        |
| 1313  | Subv. transf. Départements                            | 0,00                                       | 39 707,98            | 0,00                                      | -39 707,98                 |
| 13148   | Subv. transf. Autres communes                         | 4 540 717,11                               | 3 503 232,89         | 0,00                                      | 1 037 484,22               |
| 13158   | Subv. transf. Autres groupements                      | 90 914,27                                  | 1 210 586,56         | 13 323,87                                 | -1 132 996,16              |
| 1318  | Autres subventions d'équipement transf.               | 7 996 220,95                               | 5 161 514,45         | 0,00                                      | 2 834 706,50               |
| <b>16</b>   | <b>Emprunts et dettes assimilées(hors 165)</b>        | <b>3 500 000,00</b>                        | <b>3 500 000,00</b>  | <b>0,00</b>                               | <b>0,00</b>                |
| 1641  | Emprunts en euros                                     | 3 500 000,00                               | 3 500 000,00         | 0,00                                      | 0,00                       |
| <b>20</b>   | <b>Immobilisations incorporelles(sauf 204)</b>        | <b>0,00</b>                                | <b>0,00</b>          | <b>0,00</b>                               | <b>0,00</b>                |
| <b>204</b>  | <b>Subventions d'équipement versées</b>               | <b>0,00</b>                                | <b>23 067,80</b>     | <b>0,00</b>                               | <b>-23 067,80</b>          |
| 20422   | Privé : Bâtiments, installations                      | 0,00                                       | 23 067,80            | 0,00                                      | -23 067,80                 |
| <b>21</b>   | <b>Immobilisations corporelles</b>                    | <b>50 000,00</b>                           | <b>33 312,44</b>     | <b>0,00</b>                               | <b>16 687,56</b>           |
| 21534   | Réseaux d'électrification                             | 50 000,00                                  | 33 312,44            | 0,00                                      | 16 687,56                  |
| <b>22</b>   | <b>Immobilisations reçues en affectation</b>          | <b>0,00</b>                                | <b>0,00</b>          | <b>0,00</b>                               | <b>0,00</b>                |
| <b>23</b>   | <b>Immobilisations en cours</b>                       | <b>100 000,00</b>                          | <b>11 004,93</b>     | <b>0,00</b>                               | <b>88 995,07</b>           |
| 2317  | Immo. corporelles reçues mise à dispo.                | 0,00                                       | 11 004,93            | 0,00                                      | -11 004,93                 |
| 238   | Avances versées commandes immo. incorp.               | 100 000,00                                 | 0,00                 | 0,00                                      | 100 000,00                 |
| <b>Total des recettes d'équipement</b>                                      |   | <b>16 277 852,33</b>                       | <b>13 482 427,05</b> | <b>13 323,87</b>                          | <b>2 782 101,41</b>        |
| <b>10</b>   | <b>Dotations, fonds divers et réserves</b>            | <b>6 132 197,56</b>                        | <b>5 327 197,56</b>  | <b>805 000,00</b>                         | <b>0,00</b>                |
| 10222   | FCTVA   | 805 000,00                                 | 0,00                 | 805 000,00                                | 0,00                       |
| 1068  | Excédents de fonctionnement capitalisés               | 5 327 197,56                               | 5 327 197,56         | 0,00                                      | 0,00                       |
| <b>138</b>  | <b>Autres subvent° invest. non transf.</b>            | <b>0,00</b>                                | <b>0,00</b>          | <b>0,00</b>                               | <b>0,00</b>                |
| <b>165</b>  | <b>Dépôts et cautionnements reçus</b>                 | <b>0,00</b>                                | <b>0,00</b>          | <b>0,00</b>                               | <b>0,00</b>                |
| <b>18</b>   | <b>Compte de liaison : affectat° (BA,régie)</b>       | <b>0,00</b>                                | <b>0,00</b>          | <b>0,00</b>                               | <b>0,00</b>                |
| <b>26</b>   | <b>Participat° et créances rattachées</b>             | <b>0,00</b>                                | <b>0,00</b>          | <b>0,00</b>                               | <b>0,00</b>                |
| <b>27</b>   | <b>Autres immobilisations financières</b>             | <b>2 811 200,00</b>                        | <b>1 657 659,31</b>  | <b>982 697,30</b>                         | <b>170 843,39</b>          |
| 2762  | Créances transfert droit déduct° TVA                  | 2 727 400,00                               | 1 614 886,24         | 982 697,30                                | 129 816,46                 |
| 276348  | Créance Autres communes                               | 53 800,00                                  | 42 773,07            | 0,00                                      | 11 026,93                  |
| 2764  | Créances sur personnes de droit privé                 | 30 000,00                                  | 0,00                 | 0,00                                      | 30 000,00                  |
| <b>024</b>  | <b>Produits des cessions d'immobilisations</b>        | <b>0,00</b>                                |                      | <b>0,00</b>                               |                            |
| <b>Total des recettes financières</b>                                       |   | <b>8 943 397,56</b>                        | <b>6 984 856,87</b>  | <b>1 787 697,30</b>                       | <b>170 843,39</b>          |
| <b>Total des recettes d'opérations pour compte de tiers</b>                 |   | <b>0,00</b>                                | <b>0,00</b>          | <b>0,00</b>                               | <b>0,00</b>                |
| <b>TOTAL DES RECETTES REELLES</b>   |   | <b>25 221 249,89</b>                       | <b>20 467 283,92</b> | <b>1 801 021,17</b>                       | <b>2 952 944,80</b>        |
| <b>021</b>  | <b>Virement de la sect° de fonctionnement</b>         | <b>7 105 685,80</b>                        |                      |   |                            |
| <b>040</b>  | <b>Opérat° ordre transfert entre sections (3) (4)</b> | <b>7 295 000,00</b>                        | <b>7 269 275,49</b>  |   | <b>25 724,51</b>           |
| 192   | Plus ou moins-values sur cession immo.                | 0,00                                       | 100,00               |   | -100,00                    |
| 28031   | Frais d'études  | 79 000,00                                  | 62 503,00            |   | 16 497,00                  |
| 2804132   | Subv. Dpt : Bâtiments, installations                  | 5 000,00                                   | 5 000,00             |   | 0,00                       |
| 28041482  | Subv.Cne : Bâtiments, installations                   | 660 000,00                                 | 659 074,75           |   | 925,25                     |
| 28041582  | GFP : Bâtiments, installations                        | 55 000,00                                  | 54 203,00            |   | 797,00                     |
| 2804182   | Autres org pub - Bâtiments et installat°              | 11 000,00                                  | 10 997,05            |   | 2,95                       |
| 280422  | Privé : Bâtiments, installations                      | 16 000,00                                  | 15 464,95            |   | 535,05                     |
| 2804412   | Sub nat org pub - Bâtiments, installat°               | 1 000,00                                   | 317,30               |   | 682,70                     |
| 28051   | Concessions et droits similaires                      | 98 000,00                                  | 95 964,90            |   | 2 035,10                   |
| 281311  | Hôtel de ville  | 61 000,00                                  | 60 220,32            |   | 779,68                     |
| 28135   | Installations générales, agencements, ..              | 117 000,00                                 | 116 991,63           |   | 8,37                       |
| 281534  | Réseaux d'électrification                             | 5 480 000,00                               | 5 491 270,32         |   | -11 270,32                 |
| 281538  | Autres réseaux  | 4 000,00                                   | 3 311,95             |   | 688,05                     |
| 28158   | Autres installat°, matériel et outillage              | 140 000,00                                 | 139 439,17           |   | 560,83                     |
| 2817534   | Réseaux d'électrification (m. à dispo)                | 530 000,00                                 | 520 718,42           |   | 9 281,58                   |
| 28181   | Installations générales, aménagt divers               | 1 000,00                                   | 184,36               |   | 815,64                     |
| 28183   | Matériel de bureau et informatique                    | 29 000,00                                  | 26 541,33            |   | 2 458,67                   |
| 28184   | Mobilier  | 7 000,00                                   | 6 973,04             |   | 26,96                      |
| 28188   | Autres immo. corporelles                              | 1 000,00                                   | 0,00                 |   | 1 000,00                   |
| <b>TOTAL DES PRELEVEMENTS PROVENANT DE LA SECTION DE<br/>FONCTIONNEMENT</b> |   | <b>14 400 685,80</b>                       | <b>7 269 275,49</b>  |   | <b>7 131 410,31</b>        |
| <b>041</b>  | <b>Opérations patrimoniales (5)</b>                   | <b>3 227 400,00</b>                        | <b>1 614 886,24</b>  |   | <b>1 612 513,76</b>        |
| 2031  | Frais d'études  | 500 000,00                                 | 0,00                 |   | 500 000,00                 |
| 21534   | Réseaux d'électrification                             | 2 727 400,00                               | 1 614 886,24         |   | 1 112 513,76               |

## SYNDICAT ENERGIE INDRE-ET-LOIRE - BUDGET PRINCIPAL - CA - 2021

| Chap/ art<br>(1) | Libellé (1)  | Crédits ouverts<br>(BP+DM+RAR N-1) | Titres émis          | Restes à<br>réaliser au<br>31/12 | Crédits<br>annulés   |
|------------------|--|------------------------------------|----------------------|----------------------------------|----------------------|
|                  | <b>TOTAL DES RECETTES D'ORDRE</b>  | <b>17 628 085,80</b>               | <b>8 884 161,73</b>  |                                  | <b>8 743 924,07</b>  |
|                  | <b>TOTAL DES RECETTES D'INVESTISSEMENT DE<br/>L'EXERCICE<br/>(= Total des recettes réelles et d'ordre)</b> | <b>42 849 335,69</b>               | <b>29 351 445,65</b> | <b>1 801 021,17</b>              | <b>11 696 868,87</b> |
|                  | <b>Pour information<br/>R 001 Solde d'exécution positif reporté de N-1</b>                                 | <b>0,00</b>                        |                      |                                  |                      |

(1) Détailler les chapitres budgétaires par article conformément au plan de comptes appliqué par la commune ou l'établissement.

(2) Voir annexes IV A9 pour le détail des opérations pour compte de tiers.

(3) Cf. définition du chapitre des opérations d'ordre, *RI 040 = DF 042*.

(4) Les comptes 15, 29, 39, 49 et 59 peuvent figurer dans le détail du chapitre 040 si la commune ou l'établissement applique le régime des provisions budgétaires.

(5) Cf. définitions du chapitre des opérations d'ordre, *DI 041= RI 041*.

|  |            |
|--|------------|
| <b>III – VOTE DU BUDGET</b>                          | <b>III</b> |
| <b>DETAIL DES CHAPITRES D'OPERATION D'EQUIPEMENT</b> | <b>B3</b>  |

Cet état ne contient pas d'information.

## IV – ANNEXES

## PRESENTATION CROISEE PAR FONCTION – VUE D'ENSEMBLE (1)

IV  
A1

| Libellé | 01<br>Opérations<br>non<br>ventilables | 0<br>Services<br>généraux<br>administrat*<br>publiques | 1<br>Sécurité et<br>salubrité<br>publiques | 2<br>Enseignement -<br>Formation | 3<br>Culture | 4<br>Sport et<br>jeunesse | 5<br>Interventions<br>sociales et<br>santé | 6<br>Famille | 7<br>Logement | 8<br>Aménagt et<br>services urbains,<br>environnem | 9<br>Action<br>économique | TOTAL |
|---------|--|--|--|----------------------------------|--------------|---------------------------|--|--------------|---------------|--|---------------------------|-------|
|---------|--|--|--|----------------------------------|--------------|---------------------------|--|--------------|---------------|--|---------------------------|-------|

## INVESTISSEMENT

## REALISATIONS (de l'exercice + restes à réaliser N-1)

|                                     |                   |                  |          |          |          |          |          |          |          |                   |                   |                   |
|-------------------------------------|-------------------|------------------|----------|----------|----------|----------|----------|----------|----------|-------------------|-------------------|-------------------|
| Dépenses réelles                    | 0                 | 510 186          | 0        | 0        | 0        | 0        | 0        | 0        | 0        | 4 562 071         | 18 582 126        | 23 654 383        |
| - Equipements municipaux (2)        |                   | 170 695          | 0        | 0        | 0        | 0        | 0        | 0        | 0        | 4 343 335         | 17 982 118        | 22 496 148        |
| - Equip. non municipaux (c/204) (3) |                   | 0                | 0        | 0        | 0        | 0        | 0        | 0        | 0        | 198 944           | 435 721           | 634 665           |
| - Opérations financières            | 0                 |                  |          |          |          |          |          |          |          |                   |                   | 0                 |
| Dépenses d'ordre                    | 3 015 761         |                  |          |          |          |          |          |          |          |                   |                   | 4 630 647         |
| Solde d'exécution reporté de N-1    | 5 729 535         |                  |          |          |          |          |          |          |          |                   |                   | 5 729 535         |
| <b>Total dépenses</b>               | <b>8 745 296</b>  | <b>510 186</b>   | <b>0</b> | <b>0</b> | <b>0</b> | <b>0</b> | <b>0</b> | <b>0</b> | <b>0</b> | <b>4 562 071</b>  | <b>20 197 012</b> | <b>34 014 565</b> |
| <b>Total recettes</b>               | <b>12 596 373</b> | <b>3 500 100</b> | <b>0</b> | <b>0</b> | <b>0</b> | <b>0</b> | <b>0</b> | <b>0</b> | <b>0</b> | <b>1 793 890</b>  | <b>11 461 083</b> | <b>29 351 446</b> |
| <b>Solde d'investissement</b>       | <b>3 851 077</b>  | <b>2 989 914</b> | <b>0</b> | <b>0</b> | <b>0</b> | <b>0</b> | <b>0</b> | <b>0</b> | <b>0</b> | <b>-2 768 181</b> | <b>-8 735 930</b> | <b>-4 663 120</b> |
| <b>RESTES A REALISER au 31/12/N</b> |                   |                  |          |          |          |          |          |          |          |                   |                   |                   |
| <b>Total RAR dépenses</b>           | <b>0</b>          | <b>41 166</b>    | <b>0</b> | <b>0</b> | <b>0</b> | <b>0</b> | <b>0</b> | <b>0</b> | <b>0</b> | <b>52 351</b>     | <b>873 583</b>    | <b>967 100</b>    |
| <b>Total RAR recettes</b>           | <b>0</b>          | <b>58 324</b>    | <b>0</b> | <b>0</b> | <b>0</b> | <b>0</b> | <b>0</b> | <b>0</b> | <b>0</b> | <b>752 000</b>    | <b>990 697</b>    | <b>1 801 021</b>  |
| <b>SOLDE RAR investissement</b>     | <b>0</b>          | <b>17 158</b>    | <b>0</b> | <b>0</b> | <b>0</b> | <b>0</b> | <b>0</b> | <b>0</b> | <b>0</b> | <b>699 649</b>    | <b>117 114</b>    | <b>833 921</b>    |

## FONCTIONNEMENT

## REALISATIONS (de l'exercice + restes à réaliser N-1)

|                                     |                  |                   |          |          |          |          |          |          |          |                  |                   |                   |
|-------------------------------------|------------------|-------------------|----------|----------|----------|----------|----------|----------|----------|------------------|-------------------|-------------------|
| <b>Total dépenses</b>               | <b>7 269 175</b> | <b>2 459 624</b>  | <b>0</b> | <b>0</b> | <b>0</b> | <b>0</b> | <b>0</b> | <b>0</b> | <b>0</b> | <b>2 611 821</b> | <b>2 471 057</b>  | <b>14 811 678</b> |
| <b>Total recettes</b>               | <b>7 359 247</b> | <b>145 185</b>    | <b>0</b> | <b>0</b> | <b>0</b> | <b>0</b> | <b>0</b> | <b>0</b> | <b>0</b> | <b>2 304 140</b> | <b>14 380 027</b> | <b>24 188 598</b> |
| <b>Solde de fonctionnement</b>      | <b>90 071</b>    | <b>-2 314 440</b> | <b>0</b> | <b>0</b> | <b>0</b> | <b>0</b> | <b>0</b> | <b>0</b> | <b>0</b> | <b>-307 681</b>  | <b>11 908 970</b> | <b>9 376 920</b>  |
| <b>RESTES A REALISER au 31/12/N</b> |                  |                   |          |          |          |          |          |          |          |                  |                   |                   |
| <b>Total RAR dépenses</b>           | <b>0</b>         | <b>0</b>          | <b>0</b> | <b>0</b> | <b>0</b> | <b>0</b> | <b>0</b> | <b>0</b> | <b>0</b> | <b>0</b>         | <b>0</b>          | <b>0</b>          |
| <b>Total RAR recettes</b>           | <b>0</b>         | <b>0</b>          | <b>0</b> | <b>0</b> | <b>0</b> | <b>0</b> | <b>0</b> | <b>0</b> | <b>0</b> | <b>0</b>         | <b>0</b>          | <b>0</b>          |
| <b>SOLDE RAR fonctionnement</b>     | <b>0</b>         | <b>0</b>          | <b>0</b> | <b>0</b> | <b>0</b> | <b>0</b> | <b>0</b> | <b>0</b> | <b>0</b> | <b>0</b>         | <b>0</b>          | <b>0</b>          |

(1) La production de cet état est obligatoire pour les communes de 3 500 habitants et plus, les groupements comprenant au moins une telle commune, leurs établissements et services administratifs hormis les caisses des écoles et les services à activité unique érigés en établissement public ou budget annexe (L. 2312-3, R. 2311-1 et R. 2311-10. Dans les communes de 3 500 habitants et plus, le croisement par fonction est fait à un chiffre (correspondant à la fonction). Dans les communes de 10 000 habitants et plus, le croisement par fonction est fait au niveau le plus détaillé de la nomenclature fonctionnelle (sous-fonction ou rubrique). Les groupements et leurs établissements publics suivent les règles de production et de présentation applicable à la commune membre comptant le plus grand nombre d'habitants (articles L. 5211-36 a1 et R. 5211-14 + L. 5711-1 et R. 5711-2 du CGCT).

(2) Ou biens de la structure intercommunale.

(3) Ou biens ne relevant pas de la structure intercommunale.

## IV – ANNEXES

## PRESENTATION CROISEE PAR FONCTION – VUE D'ENSEMBLE

IV

A1

| Art. (1) | Libellé | 01<br>Opérations<br>non<br>ventilables | 0<br>Services<br>généraux<br>administrat°<br>publiques | 1<br>Sécurité et<br>salubrité<br>publiques | 2<br>Enseignement -<br>Formation | 3<br>Culture | 4<br>Sport et<br>jeunesse | 5<br>Interventions<br>sociales et<br>santé | 6<br>Famille | 7<br>Logement | 8<br>Aménagt et<br>services urbains,<br>environnement | 9<br>Action<br>économique | TOTAL |
|----------|---------|--|--|--|----------------------------------|--------------|---------------------------|--|--------------|---------------|---|---------------------------|-------|
|----------|---------|--|--|--|----------------------------------|--------------|---------------------------|--|--------------|---------------|---|---------------------------|-------|

## INVESTISSEMENT

## DEPENSES

| Total dépenses d'investissement |  | 8 745 296 | 551 352 | 0 | 0 | 0 | 0 | 0 | 0 | 0 | 4 614 422 | 21 070 595 | 34 981 665 |
|---------------------------------|--|-----------|---------|---|---|---|---|---|---|---|-----------|------------|------------|
| Dépenses réelles                |  | 0         | 551 352 | 0 | 0 | 0 | 0 | 0 | 0 | 0 | 4 614 422 | 19 455 709 | 24 621 483 |
| 010                             | Stocks                                   | 0         | 0       | 0 | 0 | 0 | 0 | 0 | 0 | 0 | 0         | 0          | 0          |
| 10                              | Dotations, fonds divers et réserves      | 0         | 0       | 0 | 0 | 0 | 0 | 0 | 0 | 0 | 0         | 0          | 0          |
| 13                              | Subventions d'investissement             | 0         | 0       | 0 | 0 | 0 | 0 | 0 | 0 | 0 | 19 792    | 108 592    | 128 385    |
| 13148                           | Subv. transf. Autres communes            | 0         | 0       | 0 | 0 | 0 | 0 | 0 | 0 | 0 | 19 498    | 58 032     | 77 531     |
| 13158                           | Subv. transf. Autres groupements         | 0         | 0       | 0 | 0 | 0 | 0 | 0 | 0 | 0 | 294       | 2 971      | 3 265      |
| 1318                            | Autres subventions d'équipement transf.  | 0         | 0       | 0 | 0 | 0 | 0 | 0 | 0 | 0 | 0         | 47 590     | 47 590     |
| 16                              | Emprunts et dettes assimilées            | 0         | 339 491 | 0 | 0 | 0 | 0 | 0 | 0 | 0 | 0         | 0          | 339 491    |
| 1641                            | Emprunts en euros                        | 0         | 339 491 | 0 | 0 | 0 | 0 | 0 | 0 | 0 | 0         | 0          | 339 491    |
| 18                              | Compte de liaison : affectat° (BA,régie) | 0         | 0       | 0 | 0 | 0 | 0 | 0 | 0 | 0 | 0         | 0          | 0          |
| 20                              | Immobilisations incorporelles            | 0         | 184 239 | 0 | 0 | 0 | 0 | 0 | 0 | 0 | 322 643   | 383 218    | 890 099    |
| 2031                            | Frais d'études                           | 0         | 161 104 | 0 | 0 | 0 | 0 | 0 | 0 | 0 | 322 643   | 4 800      | 488 547    |
| 2033                            | Frais d'insertion                        | 0         | 7 020   | 0 | 0 | 0 | 0 | 0 | 0 | 0 | 0         | 0          | 7 020      |
| 2051                            | Concessions, droits similaires           | 0         | 16 115  | 0 | 0 | 0 | 0 | 0 | 0 | 0 | 0         | 378 418    | 394 533    |
| 204                             | Subventions d'équipement versées         | 0         | 0       | 0 | 0 | 0 | 0 | 0 | 0 | 0 | 198 944   | 1 063 542  | 1 262 486  |
| 2041482                         | Subv.Cne : Bâtiments, installations      | 0         | 0       | 0 | 0 | 0 | 0 | 0 | 0 | 0 | 152 187   | 876 093    | 1 028 281  |
| 2041582                         | Autres grpts - Bâtiments et installat°   | 0         | 0       | 0 | 0 | 0 | 0 | 0 | 0 | 0 | 46 756    | 14 906     | 61 662     |
| 20422                           | Privé : Bâtiments, installations         | 0         | 0       | 0 | 0 | 0 | 0 | 0 | 0 | 0 | 0         | 172 544    | 172 544    |
| 21                              | Immobilisations corporelles              | 0         | 27 622  | 0 | 0 | 0 | 0 | 0 | 0 | 0 | 0         | 17 490 658 | 17 518 281 |
| 2135                            | Installations générales, agencements     | 0         | 824     | 0 | 0 | 0 | 0 | 0 | 0 | 0 | 0         | 0          | 824        |
| 21534                           | Réseaux d'électrification                | 0         | 0       | 0 | 0 | 0 | 0 | 0 | 0 | 0 | 0         | 17 490 658 | 17 490 658 |
| 2158                            | Autres inst.,matériel,outil. techniques  | 0         | 5 822   | 0 | 0 | 0 | 0 | 0 | 0 | 0 | 0         | 0          | 5 822      |
| 2183                            | Matériel de bureau et informatique       | 0         | 17 969  | 0 | 0 | 0 | 0 | 0 | 0 | 0 | 0         | 0          | 17 969     |
| 2184                            | Mobilier                                 | 0         | 3 006   | 0 | 0 | 0 | 0 | 0 | 0 | 0 | 0         | 0          | 3 006      |
| 22                              | Immobilisations reçues en affectation    | 0         | 0       | 0 | 0 | 0 | 0 | 0 | 0 | 0 | 0         | 0          | 0          |
| 23                              | Immobilisations en cours                 | 0         | 0       | 0 | 0 | 0 | 0 | 0 | 0 | 0 | 4 073 043 | 354 004    | 4 427 047  |
| 2315                            | Installat°, matériel et outillage techni | 0         | 0       | 0 | 0 | 0 | 0 | 0 | 0 | 0 | 1 066 009 | 21 467     | 1 087 476  |
| 2317                            | Immo. corporelles reçues mise à dispo.   | 0         | 0       | 0 | 0 | 0 | 0 | 0 | 0 | 0 | 3 007 034 | 332 537    | 3 339 571  |

**SYNDICAT ENERGIE INDRE-ET-LOIRE - BUDGET PRINCIPAL - CA - 2021**

| Art. (1) | Libellé  | 01<br>Opérations<br>non<br>ventilables | 0<br>Services<br>généraux<br>administrat°<br>publiques | 1<br>Sécurité et<br>salubrité<br>publiques | 2<br>Enseignement -<br>Formation | 3<br>Culture | 4<br>Sport et<br>jeunesse | 5<br>Interventions<br>sociales et<br>santé | 6<br>Famille | 7<br>Logement | 8<br>Aménagt et<br>services urbains,<br>environnem | 9<br>Action<br>économique | TOTAL            |
|----------|--|--|--|--|----------------------------------|--------------|---------------------------|--|--------------|---------------|--|---------------------------|------------------|
| 26       | Participat° et créances rattachées                 | 0                                      | 0  | 0  | 0                                | 0            | 0                         | 0  | 0            | 0             | 0  | 0                         | 0                |
| 27       | Autres immobilisations financières                 | 0                                      | 0  | 0  | 0                                | 0            | 0                         | 0  | 0            | 0             | 0  | 55 694                    | 55 694           |
| 276348   | Créance Autres communes                            | 0                                      | 0  | 0  | 0                                | 0            | 0                         | 0  | 0            | 0             | 0  | 55 694                    | 55 694           |
|          | Opérations d'équipement                            | 0                                      | 0  | 0  | 0                                | 0            | 0                         | 0  | 0            | 0             | 0  | 0                         | 0                |
|          | Opérations pour compte de tiers                    | 0                                      | 0  | 0  | 0                                | 0            | 0                         | 0  | 0            | 0             | 0  | 0                         | 0                |
|          | <i>Dépenses d'ordre</i>                            | <i>3 015 761</i>                       | <i>0</i>   | <i>0</i>                                   | <i>0</i>                         | <i>0</i>     | <i>0</i>                  | <i>0</i>                                   | <i>0</i>     | <i>0</i>      | <i>0</i>   | <i>1 614 886</i>          | <i>4 630 647</i> |
| 040      | <i>Opérat° ordre transfert entre sections</i>      | <i>3 015 761</i>                       | <i>0</i>   | <i>0</i>                                   | <i>0</i>                         | <i>0</i>     | <i>0</i>                  | <i>0</i>                                   | <i>0</i>     | <i>0</i>      | <i>0</i>   | <i>0</i>                  | <i>3 015 761</i> |
| 13913    | <i>Sub. transf cpte résult. Départements</i>       | <i>3 460</i>                           | <i>0</i>   | <i>0</i>                                   | <i>0</i>                         | <i>0</i>     | <i>0</i>                  | <i>0</i>                                   | <i>0</i>     | <i>0</i>      | <i>0</i>   | <i>0</i>                  | <i>3 460</i>     |
| 139148   | <i>Sub. transf cpte résult. Autres communes</i>    | <i>937 092</i>                         | <i>0</i>   | <i>0</i>                                   | <i>0</i>                         | <i>0</i>     | <i>0</i>                  | <i>0</i>                                   | <i>0</i>     | <i>0</i>      | <i>0</i>   | <i>0</i>                  | <i>937 092</i>   |
| 139158   | <i>Sub. transf cpte résult. Autres groupements</i> | <i>130 537</i>                         | <i>0</i>   | <i>0</i>                                   | <i>0</i>                         | <i>0</i>     | <i>0</i>                  | <i>0</i>                                   | <i>0</i>     | <i>0</i>      | <i>0</i>   | <i>0</i>                  | <i>130 537</i>   |
| 13918    | <i>Autres subventions d'équipement</i>             | <i>1 199 615</i>                       | <i>0</i>   | <i>0</i>                                   | <i>0</i>                         | <i>0</i>     | <i>0</i>                  | <i>0</i>                                   | <i>0</i>     | <i>0</i>      | <i>0</i>   | <i>0</i>                  | <i>1 199 615</i> |
| 198      | <i>Neutral. amort. subv. équip. versées</i>        | <i>745 057</i>                         | <i>0</i>   | <i>0</i>                                   | <i>0</i>                         | <i>0</i>     | <i>0</i>                  | <i>0</i>                                   | <i>0</i>     | <i>0</i>      | <i>0</i>   | <i>0</i>                  | <i>745 057</i>   |
| 041      | <i>Opérations patrimoniales</i>                    | <i>0</i>                               | <i>0</i>   | <i>0</i>                                   | <i>0</i>                         | <i>0</i>     | <i>0</i>                  | <i>0</i>                                   | <i>0</i>     | <i>0</i>      | <i>0</i>   | <i>1 614 886</i>          | <i>1 614 886</i> |
| 2762     | <i>Créances transfert droit déduct° TVA</i>        | <i>0</i>                               | <i>0</i>   | <i>0</i>                                   | <i>0</i>                         | <i>0</i>     | <i>0</i>                  | <i>0</i>                                   | <i>0</i>     | <i>0</i>      | <i>0</i>   | <i>1 614 886</i>          | <i>1 614 886</i> |
| 001      | Solde d'exécution reporté de N-1                   | 5 729 535                              | 0  | 0  | 0                                | 0            | 0                         | 0  | 0            | 0             | 0  | 0                         | 5 729 535        |

| <b>RECETTES</b>                        |  |                   |                  |          |          |          |          |          |          |          |                  |                   |                   |
|--|--|-------------------|------------------|----------|----------|----------|----------|----------|----------|----------|------------------|-------------------|-------------------|
| <b>Total recettes d'investissement</b> |  | <b>12 596 373</b> | <b>3 558 424</b> | <b>0</b> | <b>0</b> | <b>0</b> | <b>0</b> | <b>0</b> | <b>0</b> | <b>0</b> | <b>2 545 890</b> | <b>12 451 780</b> | <b>31 152 467</b> |
| Recettes réelles                       |  | 5 327 198         | 3 558 324        | 0        | 0        | 0        | 0        | 0        | 0        | 0        | 2 545 890        | 10 836 894        | 22 268 305        |
| 010                                    | Stocks                                   | 0                 | 0                | 0        | 0        | 0        | 0        | 0        | 0        | 0        | 0                | 0                 | 0                 |
| 10                                     | Dotations, fonds divers et réserves      | 5 327 198         | 45 000           | 0        | 0        | 0        | 0        | 0        | 0        | 0        | 752 000          | 8 000             | 6 132 198         |
| 10222                                  | FCTVA                                    | 0                 | 45 000           | 0        | 0        | 0        | 0        | 0        | 0        | 0        | 752 000          | 8 000             | 805 000           |
| 1068                                   | Excédents de fonctionnement capitalisés  | 5 327 198         | 0                | 0        | 0        | 0        | 0        | 0        | 0        | 0        | 0                | 0                 | 5 327 198         |
| 13                                     | Subventions d'investissement             | 0                 | 13 324           | 0        | 0        | 0        | 0        | 0        | 0        | 0        | 1 782 885        | 8 132 157         | 9 928 366         |
| 1313                                   | Subv. transf. Départements               | 0                 | 0                | 0        | 0        | 0        | 0        | 0        | 0        | 0        | 39 708           | 0                 | 39 708            |
| 13148                                  | Subv. transf. Autres communes            | 0                 | 0                | 0        | 0        | 0        | 0        | 0        | 0        | 0        | 1 445 549        | 2 057 684         | 3 503 233         |
| 13158                                  | Subv. transf. Autres groupements         | 0                 | 13 324           | 0        | 0        | 0        | 0        | 0        | 0        | 0        | 291 493          | 919 094           | 1 223 910         |
| 1318                                   | Autres subventions d'équipement transf.  | 0                 | 0                | 0        | 0        | 0        | 0        | 0        | 0        | 0        | 6 135            | 5 155 380         | 5 161 514         |
| 16                                     | Emprunts et dettes assimilées            | 0                 | 3 500 000        | 0        | 0        | 0        | 0        | 0        | 0        | 0        | 0                | 0                 | 3 500 000         |
| 1641                                   | Emprunts en euros                        | 0                 | 3 500 000        | 0        | 0        | 0        | 0        | 0        | 0        | 0        | 0                | 0                 | 3 500 000         |
| 18                                     | Compte de liaison : affectat° (BA,régie) | 0                 | 0                | 0        | 0        | 0        | 0        | 0        | 0        | 0        | 0                | 0                 | 0                 |
| 20                                     | Immobilisations incorporelles            | 0                 | 0                | 0        | 0        | 0        | 0        | 0        | 0        | 0        | 0                | 0                 | 0                 |
| 204                                    | Subventions d'équipement versées         | 0                 | 0                | 0        | 0        | 0        | 0        | 0        | 0        | 0        | 0                | 23 068            | 23 068            |



**SYNDICAT ENERGIE INDRE-ET-LOIRE - BUDGET PRINCIPAL - CA - 2021**

| Art. (1) | Libellé                                  | 01<br>Opérations<br>non<br>ventilables | 0<br>Services<br>généraux<br>administrat°<br>publiques | 1<br>Sécurité et<br>salubrité<br>publiques | 2<br>Enseignement -<br>Formation | 3<br>Culture | 4<br>Sport et<br>jeunesse | 5<br>Interventions<br>sociales et<br>santé | 6<br>Famille | 7<br>Logement | 8<br>Aménagt et<br>services urbains,<br>environnem | 9<br>Action<br>économique | TOTAL     |
|----------|--|--|--|--|----------------------------------|--------------|---------------------------|--|--------------|---------------|--|---------------------------|-----------|
| 20422    | Privé : Bâtiments, installations         | 0                                      | 0  | 0  | 0                                | 0            | 0                         | 0  | 0            | 0             | 0  | 23 068                    | 23 068    |
| 21       | Immobilisations corporelles              | 0                                      | 0  | 0  | 0                                | 0            | 0                         | 0  | 0            | 0             | 0  | 33 312                    | 33 312    |
| 21534    | Réseaux d'électrification                | 0                                      | 0  | 0  | 0                                | 0            | 0                         | 0  | 0            | 0             | 0  | 33 312                    | 33 312    |
| 22       | Immobilisations reçues en affectation    | 0                                      | 0  | 0  | 0                                | 0            | 0                         | 0  | 0            | 0             | 0  | 0                         | 0         |
| 23       | Immobilisations en cours                 | 0                                      | 0  | 0  | 0                                | 0            | 0                         | 0  | 0            | 0             | 11 005   | 0                         | 11 005    |
| 2317     | Immo. corporelles reçues mise à dispo.   | 0                                      | 0  | 0  | 0                                | 0            | 0                         | 0  | 0            | 0             | 11 005   | 0                         | 11 005    |
| 26       | Participat° et créances rattachées       | 0                                      | 0  | 0  | 0                                | 0            | 0                         | 0  | 0            | 0             | 0  | 0                         | 0         |
| 27       | Autres immobilisations financières       | 0                                      | 0  | 0  | 0                                | 0            | 0                         | 0  | 0            | 0             | 0  | 2 640 357                 | 2 640 357 |
| 2762     | Créances transfert droit déduct° TVA     | 0                                      | 0  | 0  | 0                                | 0            | 0                         | 0  | 0            | 0             | 0  | 2 597 584                 | 2 597 584 |
| 276348   | Créance Autres communes                  | 0                                      | 0  | 0  | 0                                | 0            | 0                         | 0  | 0            | 0             | 0  | 42 773                    | 42 773    |
|          | Opérations pour compte de tiers          | 0                                      | 0  | 0  | 0                                | 0            | 0                         | 0  | 0            | 0             | 0  | 0                         | 0         |
|          | Recettes d'ordre                         | 7 269 175                              | 100  | 0  | 0                                | 0            | 0                         | 0  | 0            | 0             | 0  | 1 614 886                 | 8 884 162 |
| 040      | Opérat° ordre transfert entre sections   | 7 269 175                              | 100  | 0  | 0                                | 0            | 0                         | 0  | 0            | 0             | 0  | 0                         | 7 269 275 |
| 192      | Plus ou moins-values sur cession immo.   | 0                                      | 100  | 0  | 0                                | 0            | 0                         | 0  | 0            | 0             | 0  | 0                         | 100       |
| 28031    | Frais d'études                           | 62 503                                 | 0  | 0  | 0                                | 0            | 0                         | 0  | 0            | 0             | 0  | 0                         | 62 503    |
| 2804132  | Subv. Dpt : Bâtiments, installations     | 5 000                                  | 0  | 0  | 0                                | 0            | 0                         | 0  | 0            | 0             | 0  | 0                         | 5 000     |
| 28041482 | Subv.Cne : Bâtiments, installations      | 659 075                                | 0  | 0  | 0                                | 0            | 0                         | 0  | 0            | 0             | 0  | 0                         | 659 075   |
| 28041582 | GFP : Bâtiments, installations           | 54 203                                 | 0  | 0  | 0                                | 0            | 0                         | 0  | 0            | 0             | 0  | 0                         | 54 203    |
| 2804182  | Autres org pub - Bâtiments et installat° | 10 997                                 | 0  | 0  | 0                                | 0            | 0                         | 0  | 0            | 0             | 0  | 0                         | 10 997    |
| 280422   | Privé : Bâtiments, installations         | 15 465                                 | 0  | 0  | 0                                | 0            | 0                         | 0  | 0            | 0             | 0  | 0                         | 15 465    |
| 2804412  | Sub nat org pub - Bâtiments, installat°  | 317                                    | 0  | 0  | 0                                | 0            | 0                         | 0  | 0            | 0             | 0  | 0                         | 317       |
| 28051    | Concessions et droits similaires         | 95 965                                 | 0  | 0  | 0                                | 0            | 0                         | 0  | 0            | 0             | 0  | 0                         | 95 965    |
| 281311   | Hôtel de ville                           | 60 220                                 | 0  | 0  | 0                                | 0            | 0                         | 0  | 0            | 0             | 0  | 0                         | 60 220    |
| 28135    | Installations générales, agencements, .. | 116 992                                | 0  | 0  | 0                                | 0            | 0                         | 0  | 0            | 0             | 0  | 0                         | 116 992   |
| 281534   | Réseaux d'électrification                | 5 491 270                              | 0  | 0  | 0                                | 0            | 0                         | 0  | 0            | 0             | 0  | 0                         | 5 491 270 |
| 281538   | Autres réseaux                           | 3 312                                  | 0  | 0  | 0                                | 0            | 0                         | 0  | 0            | 0             | 0  | 0                         | 3 312     |
| 28158    | Autres installat°, matériel et outillage | 139 439                                | 0  | 0  | 0                                | 0            | 0                         | 0  | 0            | 0             | 0  | 0                         | 139 439   |
| 2817534  | Réseaux d'électrification (m. à dispo)   | 520 718                                | 0  | 0  | 0                                | 0            | 0                         | 0  | 0            | 0             | 0  | 0                         | 520 718   |
| 28181    | Installations générales, aménagt divers  | 184                                    | 0  | 0  | 0                                | 0            | 0                         | 0  | 0            | 0             | 0  | 0                         | 184       |
| 28183    | Matériel de bureau et informatique       | 26 541                                 | 0  | 0  | 0                                | 0            | 0                         | 0  | 0            | 0             | 0  | 0                         | 26 541    |
| 28184    | Mobilier                                 | 6 973                                  | 0  | 0  | 0                                | 0            | 0                         | 0  | 0            | 0             | 0  | 0                         | 6 973     |
| 041      | Opérations patrimoniales                 | 0                                      | 0  | 0  | 0                                | 0            | 0                         | 0  | 0            | 0             | 0  | 1 614 886                 | 1 614 886 |
| 21534    | Réseaux d'électrification                | 0                                      | 0  | 0  | 0                                | 0            | 0                         | 0  | 0            | 0             | 0  | 1 614 886                 | 1 614 886 |

**SYNDICAT ENERGIE INDRE-ET-LOIRE - BUDGET PRINCIPAL - CA - 2021**

| Art. (1) | Libellé                          | 01<br>Opérations<br>non<br>ventilables | 0<br>Services<br>généraux<br>administrat°<br>publiques | 1<br>Sécurité et<br>salubrité<br>publiques | 2<br>Enseignement -<br>Formation | 3<br>Culture | 4<br>Sport et<br>jeunesse | 5<br>Interventions<br>sociales et<br>santé | 6<br>Famille | 7<br>Logement | 8<br>Aménagt et<br>services urbains,<br>environnem | 9<br>Action<br>économique | TOTAL |
|----------|----------------------------------|--|--|--|----------------------------------|--------------|---------------------------|--|--------------|---------------|--|---------------------------|-------|
| 001      | Solde d'exécution reporté de N-1 | 0                                      | 0  | 0  | 0                                | 0            | 0                         | 0  | 0            | 0             | 0  | 0                         | 0     |

**FONCTIONNEMENT**

| <b>DEPENSES</b>                         |  |                  |                  |          |          |          |          |          |          |          |                  |                  |                   |
|---|--|------------------|------------------|----------|----------|----------|----------|----------|----------|----------|------------------|------------------|-------------------|
| <b>Total dépenses de fonctionnement</b> |  | <b>7 269 175</b> | <b>2 459 624</b> | <b>0</b> | <b>0</b> | <b>0</b> | <b>0</b> | <b>0</b> | <b>0</b> | <b>0</b> | <b>2 611 821</b> | <b>2 471 057</b> | <b>14 811 678</b> |
| Dépenses réelles                        |  | 0                | 2 459 524        | 0        | 0        | 0        | 0        | 0        | 0        | 0        | 2 611 821        | 2 471 057        | 7 542 403         |
| 011                                     | Charges à caractère général              | 0                | 859 823          | 0        | 0        | 0        | 0        | 0        | 0        | 0        | 1 915 695        | 527 369          | 3 302 886         |
| 6042                                    | Achats prestat° services (hors terrains) | 0                | 15 705           | 0        | 0        | 0        | 0        | 0        | 0        | 0        | 0                | 0                | 15 705            |
| 60612                                   | Energie - Electricité                    | 0                | 22 700           | 0        | 0        | 0        | 0        | 0        | 0        | 0        | 0                | 0                | 22 700            |
| 60622                                   | Carburants                               | 0                | 16 026           | 0        | 0        | 0        | 0        | 0        | 0        | 0        | 0                | 0                | 16 026            |
| 60623                                   | Alimentation                             | 0                | 5 603            | 0        | 0        | 0        | 0        | 0        | 0        | 0        | 0                | 0                | 5 603             |
| 60631                                   | Fournitures d'entretien                  | 0                | 4 524            | 0        | 0        | 0        | 0        | 0        | 0        | 0        | 0                | 0                | 4 524             |
| 60632                                   | Fournitures de petit équipement          | 0                | 512              | 0        | 0        | 0        | 0        | 0        | 0        | 0        | 0                | 0                | 512               |
| 60636                                   | Vêtements de travail                     | 0                | 169              | 0        | 0        | 0        | 0        | 0        | 0        | 0        | 0                | 0                | 169               |
| 6064                                    | Fournitures administratives              | 0                | 8 218            | 0        | 0        | 0        | 0        | 0        | 0        | 0        | 0                | 0                | 8 218             |
| 6068                                    | Autres matières et fournitures           | 0                | 0                | 0        | 0        | 0        | 0        | 0        | 0        | 0        | 438              | 0                | 438               |
| 611                                     | Contrats de prestations de services      | 0                | 15 023           | 0        | 0        | 0        | 0        | 0        | 0        | 0        | 564 477          | 466 087          | 1 045 586         |
| 6132                                    | Locations immobilières                   | 0                | 1 947            | 0        | 0        | 0        | 0        | 0        | 0        | 0        | 0                | 0                | 1 947             |
| 6135                                    | Locations mobilières                     | 0                | 68 553           | 0        | 0        | 0        | 0        | 0        | 0        | 0        | 0                | 0                | 68 553            |
| 614                                     | Charges locatives et de copropriété      | 0                | 35 587           | 0        | 0        | 0        | 0        | 0        | 0        | 0        | 0                | 0                | 35 587            |
| 615221                                  | Entretien, réparations bâtiments publics | 0                | 23 637           | 0        | 0        | 0        | 0        | 0        | 0        | 0        | 0                | 0                | 23 637            |
| 615232                                  | Entretien, réparations réseaux           | 0                | 0                | 0        | 0        | 0        | 0        | 0        | 0        | 0        | 1 325 383        | 0                | 1 325 383         |
| 61551                                   | Entretien matériel roulant               | 0                | 1 930            | 0        | 0        | 0        | 0        | 0        | 0        | 0        | 0                | 0                | 1 930             |
| 6156                                    | Maintenance                              | 0                | 150 321          | 0        | 0        | 0        | 0        | 0        | 0        | 0        | 24 756           | 6 720            | 181 797           |
| 6161                                    | Multirisques                             | 0                | 52 564           | 0        | 0        | 0        | 0        | 0        | 0        | 0        | 0                | 0                | 52 564            |
| 617                                     | Etudes et recherches                     | 0                | 8 640            | 0        | 0        | 0        | 0        | 0        | 0        | 0        | 0                | 0                | 8 640             |
| 6182                                    | Documentation générale et technique      | 0                | 4 034            | 0        | 0        | 0        | 0        | 0        | 0        | 0        | 0                | 0                | 4 034             |
| 6184                                    | Versements à des organismes de formation | 0                | 69 621           | 0        | 0        | 0        | 0        | 0        | 0        | 0        | -960             | 0                | 68 661            |
| 6188                                    | Autres frais divers                      | 0                | 29 099           | 0        | 0        | 0        | 0        | 0        | 0        | 0        | 0                | 0                | 29 099            |
| 6226                                    | Honoraires                               | 0                | 973              | 0        | 0        | 0        | 0        | 0        | 0        | 0        | 0                | 52 377           | 53 350            |
| 6227                                    | Frais d'actes et de contentieux          | 0                | 8 946            | 0        | 0        | 0        | 0        | 0        | 0        | 0        | 0                | 0                | 8 946             |
| 6228                                    | Divers                                   | 0                | 3 289            | 0        | 0        | 0        | 0        | 0        | 0        | 0        | 0                | 0                | 3 289             |
| 6231                                    | Annonces et insertions                   | 0                | 18 968           | 0        | 0        | 0        | 0        | 0        | 0        | 0        | 0                | 0                | 18 968            |
| 6232                                    | Fêtes et cérémonies                      | 0                | 3 259            | 0        | 0        | 0        | 0        | 0        | 0        | 0        | 0                | 0                | 3 259             |
| 6233                                    | Foires et expositions                    | 0                | 4 700            | 0        | 0        | 0        | 0        | 0        | 0        | 0        | 0                | 0                | 4 700             |
| 6237                                    | Publications                             | 0                | 45 189           | 0        | 0        | 0        | 0        | 0        | 0        | 0        | 0                | 756              | 45 945            |
| 6238                                    | Divers                                   | 0                | 36 397           | 0        | 0        | 0        | 0        | 0        | 0        | 0        | 0                | 0                | 36 397            |

**SYNDICAT ENERGIE INDRE-ET-LOIRE - BUDGET PRINCIPAL - CA - 2021**

| Art. (1) | Libellé                                  | 01<br>Opérations<br>non<br>ventilables | 0<br>Services<br>généraux<br>administrat°<br>publiques | 1<br>Sécurité et<br>salubrité<br>publiques | 2<br>Enseignement -<br>Formation | 3<br>Culture | 4<br>Sport et<br>jeunesse | 5<br>Interventions<br>sociales et<br>santé | 6<br>Famille | 7<br>Logement | 8<br>Aménagt et<br>services urbains,<br>environnem | 9<br>Action<br>économique | TOTAL     |
|----------|--|--|--|--|----------------------------------|--------------|---------------------------|--|--------------|---------------|--|---------------------------|-----------|
| 6251     | Voyages et déplacements                  | 0                                      | 82   | 0  | 0                                | 0            | 0                         | 0  | 0            | 0             | 0  | 0                         | 82        |
| 6256     | Missions                                 | 0                                      | 4 767  | 0  | 0                                | 0            | 0                         | 0  | 0            | 0             | 0  | 0                         | 4 767     |
| 6257     | Réceptions                               | 0                                      | 41 837   | 0  | 0                                | 0            | 0                         | 0  | 0            | 0             | 0  | 0                         | 41 837    |
| 6261     | Frais d'affranchissement                 | 0                                      | 21 131   | 0  | 0                                | 0            | 0                         | 0  | 0            | 0             | 0  | 0                         | 21 131    |
| 6262     | Frais de télécommunications              | 0                                      | 30 103   | 0  | 0                                | 0            | 0                         | 0  | 0            | 0             | 0  | 0                         | 30 103    |
| 6281     | Concours divers (cotisations)            | 0                                      | 63 567   | 0  | 0                                | 0            | 0                         | 0  | 0            | 0             | 1 601  | 0                         | 65 167    |
| 6283     | Frais de nettoyage des locaux            | 0                                      | 41 403   | 0  | 0                                | 0            | 0                         | 0  | 0            | 0             | 0  | 0                         | 41 403    |
| 63512    | Taxes foncières                          | 0                                      | 802  | 0  | 0                                | 0            | 0                         | 0  | 0            | 0             | 0  | 0                         | 802       |
| 637      | Autres impôts, taxes (autres organismes) | 0                                      | 0  | 0  | 0                                | 0            | 0                         | 0  | 0            | 0             | 0  | 1 429                     | 1 429     |
| 012      | Charges de personnel, frais assimilés    | 0                                      | 1 381 928  | 0  | 0                                | 0            | 0                         | 0  | 0            | 0             | 513 743  | 588 636                   | 2 484 307 |
| 6218     | Autre personnel extérieur                | 0                                      | 17 903   | 0  | 0                                | 0            | 0                         | 0  | 0            | 0             | 0  | 0                         | 17 903    |
| 6332     | Cotisations versées au F.N.A.L.          | 0                                      | 3 028  | 0  | 0                                | 0            | 0                         | 0  | 0            | 0             | 1 538  | 1 633                     | 6 199     |
| 6336     | Cotisations CNFPT et CDGFPT              | 0                                      | 13 446   | 0  | 0                                | 0            | 0                         | 0  | 0            | 0             | 6 830  | 7 184                     | 27 460    |
| 64111    | Rémunération principale titulaires       | 0                                      | 593 092  | 0  | 0                                | 0            | 0                         | 0  | 0            | 0             | 123 577  | 264 764                   | 981 432   |
| 64112    | NBI, SFT, indemnité résidence            | 0                                      | 11 796   | 0  | 0                                | 0            | 0                         | 0  | 0            | 0             | 3 587  | 5 266                     | 20 649    |
| 64118    | Autres indemnités titulaires             | 0                                      | 221 890  | 0  | 0                                | 0            | 0                         | 0  | 0            | 0             | 54 933   | 109 396                   | 386 219   |
| 64131    | Rémunérations non tit.                   | 0                                      | 14 003   | 0  | 0                                | 0            | 0                         | 0  | 0            | 0             | 143 329  | 41 970                    | 199 302   |
| 64138    | Autres indemnités non tit.               | 0                                      | 3 492  | 0  | 0                                | 0            | 0                         | 0  | 0            | 0             | 43 488   | 15 129                    | 62 109    |
| 6417     | Rémunérations des apprentis              | 0                                      | 26 800   | 0  | 0                                | 0            | 0                         | 0  | 0            | 0             | 0  | 0                         | 26 800    |
| 6451     | Cotisations à l'U.R.S.S.A.F.             | 0                                      | 108 340  | 0  | 0                                | 0            | 0                         | 0  | 0            | 0             | 81 916   | 60 978                    | 251 233   |
| 6453     | Cotisations aux caisses de retraites     | 0                                      | 194 469  | 0  | 0                                | 0            | 0                         | 0  | 0            | 0             | 47 004   | 80 013                    | 321 487   |
| 6454     | Cotisations aux A.S.S.E.D.I.C.           | 0                                      | 970  | 0  | 0                                | 0            | 0                         | 0  | 0            | 0             | 7 542  | 2 305                     | 10 817    |
| 6455     | Cotisations pour assurance du personnel  | 0                                      | 91 202   | 0  | 0                                | 0            | 0                         | 0  | 0            | 0             | 0  | 0                         | 91 202    |
| 6456     | Versement au F.N.C. supplément familial  | 0                                      | 2 620  | 0  | 0                                | 0            | 0                         | 0  | 0            | 0             | 0  | 0                         | 2 620     |
| 6458     | Cotis. aux autres organismes sociaux     | 0                                      | 12 688   | 0  | 0                                | 0            | 0                         | 0  | 0            | 0             | 0  | 0                         | 12 688    |
| 6475     | Médecine du travail, pharmacie           | 0                                      | 2 269  | 0  | 0                                | 0            | 0                         | 0  | 0            | 0             | 0  | 0                         | 2 269     |
| 6478     | Autres charges sociales diverses         | 0                                      | 63 000   | 0  | 0                                | 0            | 0                         | 0  | 0            | 0             | 0  | 0                         | 63 000    |
| 6488     | Autres charges                           | 0                                      | 919  | 0  | 0                                | 0            | 0                         | 0  | 0            | 0             | 0  | 0                         | 919       |
| 014      | Atténuations de produits                 | 0                                      | 0  | 0  | 0                                | 0            | 0                         | 0  | 0            | 0             | 0  | 1 196 785                 | 1 196 785 |
| 7398     | Reverst., restitut° et prélèvt divers    | 0                                      | 0  | 0  | 0                                | 0            | 0                         | 0  | 0            | 0             | 0  | 1 196 785                 | 1 196 785 |
| 65       | Autres charges de gestion courante       | 0                                      | 162 129  | 0  | 0                                | 0            | 0                         | 0  | 0            | 0             | 0  | 158 267                   | 320 396   |
| 6531     | Indemnités                               | 0                                      | 122 196  | 0  | 0                                | 0            | 0                         | 0  | 0            | 0             | 0  | 0                         | 122 196   |
| 6532     | Frais de mission                         | 0                                      | 5 359  | 0  | 0                                | 0            | 0                         | 0  | 0            | 0             | 0  | 0                         | 5 359     |
| 6533     | Cotisations de retraite                  | 0                                      | 9 195  | 0  | 0                                | 0            | 0                         | 0  | 0            | 0             | 0  | 0                         | 9 195     |
| 6541     | Créances admises en non-valeur           | 0                                      | 87   | 0  | 0                                | 0            | 0                         | 0  | 0            | 0             | 0  | 0                         | 87        |
| 6542     | Créances éteintes                        | 0                                      | 292  | 0  | 0                                | 0            | 0                         | 0  | 0            | 0             | 0  | 0                         | 292       |
| 65733    | Subv. fonct. Départements                | 0                                      | 0  | 0  | 0                                | 0            | 0                         | 0  | 0            | 0             | 0  | 50 000                    | 50 000    |

**SYNDICAT ENERGIE INDRE-ET-LOIRE - BUDGET PRINCIPAL - CA - 2021**

| Art. (1)                | Libellé                                     | 01<br>Opérations<br>non<br>ventilables | 0<br>Services<br>généraux<br>administrat°<br>publiques | 1<br>Sécurité et<br>salubrité<br>publiques | 2<br>Enseignement -<br>Formation | 3<br>Culture | 4<br>Sport et<br>jeunesse | 5<br>Interventions<br>sociales et<br>santé | 6<br>Famille | 7<br>Logement | 8<br>Aménagt et<br>services urbains,<br>environnem | 9<br>Action<br>économique | TOTAL            |
|-------------------------|---|--|--|--|----------------------------------|--------------|---------------------------|--|--------------|---------------|--|---------------------------|------------------|
| 657358                  | Subv. fonct. Autres groupements             | 0                                      | 15 000   | 0  | 0                                | 0            | 0                         | 0  | 0            | 0             | 0  | 0                         | 15 000           |
| 6574                    | Subv. fonct. Associat°, personnes<br>privée | 0                                      | 10 000   | 0  | 0                                | 0            | 0                         | 0  | 0            | 0             | 0  | 67 000                    | 77 000           |
| 65888                   | Autres                                      | 0                                      | 1  | 0  | 0                                | 0            | 0                         | 0  | 0            | 0             | 0  | 41 267                    | 41 267           |
| 656                     | Frais fonctionnement des groupes<br>d'élus  | 0                                      | 0  | 0  | 0                                | 0            | 0                         | 0  | 0            | 0             | 0  | 0                         | 0                |
| 66                      | Charges financières                         | 0                                      | 54 063   | 0  | 0                                | 0            | 0                         | 0  | 0            | 0             | 0  | 0                         | 54 063           |
| 66111                   | Intérêts réglés à l'échéance                | 0                                      | 46 715   | 0  | 0                                | 0            | 0                         | 0  | 0            | 0             | 0  | 0                         | 46 715           |
| 6615                    | Intérêts comptes courants et de<br>dépôts   | 0                                      | 1 493  | 0  | 0                                | 0            | 0                         | 0  | 0            | 0             | 0  | 0                         | 1 493            |
| 6688                    | Autres                                      | 0                                      | 5 855  | 0  | 0                                | 0            | 0                         | 0  | 0            | 0             | 0  | 0                         | 5 855            |
| 67                      | Charges exceptionnelles                     | 0                                      | 1 582  | 0  | 0                                | 0            | 0                         | 0  | 0            | 0             | 182 383  | 0                         | 183 965          |
| 673                     | Titres annulés (sur exercices<br>antérieurs | 0                                      | 1 582  | 0  | 0                                | 0            | 0                         | 0  | 0            | 0             | 0  | 0                         | 1 582            |
| 67441                   | Subv. budgets annexes et régies<br>(AF)     | 0                                      | 0  | 0  | 0                                | 0            | 0                         | 0  | 0            | 0             | 182 383  | 0                         | 182 383          |
| 68                      | Dot. aux amortissements et<br>provisions    | 0                                      | 0  | 0  | 0                                | 0            | 0                         | 0  | 0            | 0             | 0  | 0                         | 0                |
| <b>Dépenses d'ordre</b> |   | <b>7 269 175</b>                       | <b>100</b>   | <b>0</b>                                   | <b>0</b>                         | <b>0</b>     | <b>0</b>                  | <b>0</b>                                   | <b>0</b>     | <b>0</b>      | <b>0</b>   | <b>0</b>                  | <b>7 269 275</b> |
| 042                     | Opérat° ordre transfert entre sections      | 7 269 175                              | 100  | 0  | 0                                | 0            | 0                         | 0  | 0            | 0             | 0  | 0                         | 7 269 275        |
| 6761                    | Différences sur réalisations<br>(positives) | 0                                      | 100  | 0  | 0                                | 0            | 0                         | 0  | 0            | 0             | 0  | 0                         | 100              |
| 6811                    | Dot. amort. et prov. Immos<br>incorporelles | 7 269 175                              | 0  | 0  | 0                                | 0            | 0                         | 0  | 0            | 0             | 0  | 0                         | 7 269 175        |
| 043                     | Opérat° ordre intérieur de la section       | 0                                      | 0  | 0  | 0                                | 0            | 0                         | 0  | 0            | 0             | 0  | 0                         | 0                |
| 002                     | Déficit de fonctionnement reporté           | 0                                      | 0  | 0  | 0                                | 0            | 0                         | 0  | 0            | 0             | 0  | 0                         | 0                |

| <b>RECETTES</b>                         |   |                  |                |          |          |          |          |          |          |          |                  |                   |                   |
|---|---|------------------|----------------|----------|----------|----------|----------|----------|----------|----------|------------------|-------------------|-------------------|
| <b>Total recettes de fonctionnement</b> |   | <b>7 359 247</b> | <b>145 185</b> | <b>0</b> | <b>0</b> | <b>0</b> | <b>0</b> | <b>0</b> | <b>0</b> | <b>0</b> | <b>2 304 140</b> | <b>14 380 027</b> | <b>24 188 598</b> |
| Recettes réelles                        |   | 0                | 145 185        | 0        | 0        | 0        | 0        | 0        | 0        | 0        | 2 304 140        | 14 380 027        | 16 829 352        |
| 013                                     | <b>Atténuations de charges</b>                      | <b>0</b>         | <b>42 103</b>  | <b>0</b> | <b>0</b> | <b>0</b> | <b>0</b> | <b>0</b> | <b>0</b> | <b>0</b> | <b>3 145</b>     | <b>5 639</b>      | <b>50 887</b>     |
| 619                                     | RRR obtenus sur services extérieurs                 | 0                | 1 433          | 0        | 0        | 0        | 0        | 0        | 0        | 0        | 0                | 0                 | 1 433             |
| 6419                                    | Remboursements rémunérations<br>personnel           | 0                | 8 322          | 0        | 0        | 0        | 0        | 0        | 0        | 0        | 3 145            | 5 639             | 17 106            |
| 6479                                    | Rembourst sur autres charges<br>sociales            | 0                | 32 348         | 0        | 0        | 0        | 0        | 0        | 0        | 0        | 0                | 0                 | 32 348            |
| 70                                      | <b>Produits des services, du<br/>domaine, vente</b> | <b>0</b>         | <b>85 541</b>  | <b>0</b> | <b>0</b> | <b>0</b> | <b>0</b> | <b>0</b> | <b>0</b> | <b>0</b> | <b>237 621</b>   | <b>69 085</b>     | <b>392 247</b>    |

**SYNDICAT ENERGIE INDRE-ET-LOIRE - BUDGET PRINCIPAL - CA - 2021**

| Art. (1)                | Libellé   | 01<br>Opérations<br>non<br>ventilables | 0<br>Services<br>généraux<br>administrat°<br>publiques | 1<br>Sécurité et<br>salubrité<br>publiques | 2<br>Enseignement -<br>Formation | 3<br>Culture | 4<br>Sport et<br>jeunesse | 5<br>Interventions<br>sociales et<br>santé | 6<br>Famille | 7<br>Logement | 8<br>Aménagt et<br>services urbains,<br>environnem | 9<br>Action<br>économique | TOTAL             |
|-------------------------|---|--|--|--|----------------------------------|--------------|---------------------------|--|--------------|---------------|--|---------------------------|-------------------|
| 70848                   | Mise à dispo personnel autres organismes        | 0                                      | 19 078   | 0  | 0                                | 0            | 0                         | 0  | 0            | 0             | 153 150  | 69 085                    | 241 313           |
| 70878                   | Remb. frais par d'autres redevables             | 0                                      | 66 462   | 0  | 0                                | 0            | 0                         | 0  | 0            | 0             | 0  | 0                         | 66 462            |
| 7088                    | Produits activités annexes (abonnements)        | 0                                      | 0  | 0  | 0                                | 0            | 0                         | 0  | 0            | 0             | 84 471   | 0                         | 84 471            |
| <b>73</b>               | <b>Impôts et taxes</b>                          | <b>0</b>                               | <b>2 052</b>   | <b>0</b>                                   | <b>0</b>                         | <b>0</b>     | <b>0</b>                  | <b>0</b>                                   | <b>0</b>     | <b>0</b>      | <b>0</b>   | <b>11 967 504</b>         | <b>11 969 556</b> |
| 7328                    | Autres fiscalités reversées                     | 0                                      | 2 052  | 0  | 0                                | 0            | 0                         | 0  | 0            | 0             | 0  | 0                         | 2 052             |
| 7351                    | Taxe consommation finale d'électricité          | 0                                      | 0  | 0  | 0                                | 0            | 0                         | 0  | 0            | 0             | 0  | 11 967 504                | 11 967 504        |
| <b>74</b>               | <b>Dotations et participations</b>              | <b>0</b>                               | <b>0</b>   | <b>0</b>                                   | <b>0</b>                         | <b>0</b>     | <b>0</b>                  | <b>0</b>                                   | <b>0</b>     | <b>0</b>      | <b>1 025 104</b>                                   | <b>0</b>                  | <b>1 025 104</b>  |
| 74748                   | Participat° Autres communes                     | 0                                      | 0  | 0  | 0                                | 0            | 0                         | 0  | 0            | 0             | 959 812  | 0                         | 959 812           |
| 74758                   | Participat° Autres groupements                  | 0                                      | 0  | 0  | 0                                | 0            | 0                         | 0  | 0            | 0             | 65 292   | 0                         | 65 292            |
| <b>75</b>               | <b>Autres produits de gestion courante</b>      | <b>0</b>                               | <b>4 223</b>   | <b>0</b>                                   | <b>0</b>                         | <b>0</b>     | <b>0</b>                  | <b>0</b>                                   | <b>0</b>     | <b>0</b>      | <b>970 807</b>                                     | <b>2 328 635</b>          | <b>3 303 665</b>  |
| 757                     | Redevances versées par fermiers, conces.        | 0                                      | 0  | 0  | 0                                | 0            | 0                         | 0  | 0            | 0             | 970 807  | 2 328 635                 | 3 299 442         |
| 7588                    | Autres produits div. de gestion courante        | 0                                      | 4 223  | 0  | 0                                | 0            | 0                         | 0  | 0            | 0             | 0  | 0                         | 4 223             |
| <b>76</b>               | <b>Produits financiers</b>                      | <b>0</b>                               | <b>0</b>   | <b>0</b>                                   | <b>0</b>                         | <b>0</b>     | <b>0</b>                  | <b>0</b>                                   | <b>0</b>     | <b>0</b>      | <b>0</b>   | <b>0</b>                  | <b>0</b>          |
| <b>77</b>               | <b>Produits exceptionnels</b>                   | <b>0</b>                               | <b>11 266</b>  | <b>0</b>                                   | <b>0</b>                         | <b>0</b>     | <b>0</b>                  | <b>0</b>                                   | <b>0</b>     | <b>0</b>      | <b>67 463</b>                                      | <b>9 164</b>              | <b>87 893</b>     |
| 7711                    | Dédits et pénalités perçus                      | 0                                      | 0  | 0  | 0                                | 0            | 0                         | 0  | 0            | 0             | 7 769  | 9 164                     | 16 933            |
| 773                     | Mandats annulés (exercices antérieurs)          | 0                                      | 865  | 0  | 0                                | 0            | 0                         | 0  | 0            | 0             | 0  | 0                         | 865               |
| 775                     | Produits des cessions d'immobilisations         | 0                                      | 100  | 0  | 0                                | 0            | 0                         | 0  | 0            | 0             | 0  | 0                         | 100               |
| 7788                    | Produits exceptionnels divers                   | 0                                      | 10 301   | 0  | 0                                | 0            | 0                         | 0  | 0            | 0             | 59 694   | 0                         | 69 995            |
| <b>78</b>               | <b>Reprise sur amortissements et provisions</b> | <b>0</b>                               | <b>0</b>   | <b>0</b>                                   | <b>0</b>                         | <b>0</b>     | <b>0</b>                  | <b>0</b>                                   | <b>0</b>     | <b>0</b>      | <b>0</b>   | <b>0</b>                  | <b>0</b>          |
| <i>Recettes d'ordre</i> |   | <i>3 015 761</i>                       | <i>0</i>   | <i>0</i>                                   | <i>0</i>                         | <i>0</i>     | <i>0</i>                  | <i>0</i>                                   | <i>0</i>     | <i>0</i>      | <i>0</i>   | <i>0</i>                  | <i>3 015 761</i>  |
| <b>042</b>              | <b>Opérat° ordre transfert entre sections</b>   | <b>3 015 761</b>                       | <b>0</b>   | <b>0</b>                                   | <b>0</b>                         | <b>0</b>     | <b>0</b>                  | <b>0</b>                                   | <b>0</b>     | <b>0</b>      | <b>0</b>   | <b>0</b>                  | <b>3 015 761</b>  |
| 7768                    | Neutral. amort. subv. équip. versées            | 745 057                                | 0  | 0  | 0                                | 0            | 0                         | 0  | 0            | 0             | 0  | 0                         | 745 057           |
| 777                     | Quote-part subv invest transf cpte résul        | 2 270 704                              | 0  | 0  | 0                                | 0            | 0                         | 0  | 0            | 0             | 0  | 0                         | 2 270 704         |
| <b>043</b>              | <b>Opérat° ordre intérieur de la section</b>    | <b>0</b>                               | <b>0</b>   | <b>0</b>                                   | <b>0</b>                         | <b>0</b>     | <b>0</b>                  | <b>0</b>                                   | <b>0</b>     | <b>0</b>      | <b>0</b>   | <b>0</b>                  | <b>0</b>          |
| 002                     | Excédent de fonctionnement reporté              | 4 343 486                              | 0  | 0  | 0                                | 0            | 0                         | 0  | 0            | 0             | 0  | 0                         | 4 343 486         |

(1)Le croisement par nature est fait au niveau de chacun des articles budgétaires.



|  |             |
|--|-------------|
| <b>IV – ANNEXES</b>  | <b>IV</b>   |
| <b>ELEMENTS DU BILAN<br/>PRESENTATION CROISEE PAR FONCTION (1) – DETAIL FONCTIONNEMENT</b> | <b>A1.1</b> |

### FONCTION 0 – Services généraux des administrations publiques locales

| (2)             | Libellé                                   | 01<br>Opérations non ventilables | 02<br>Administration générale | 03<br>Justice | 04<br>Coopérat° décentralisée,<br>act° européen. | 05<br>Plan de relance (crise<br>sanitaire) | Total               |
|-----------------|---|----------------------------------|-------------------------------|---------------|--|--|---------------------|
| <b>DEPENSES</b> |   | <b>7 269 175,49</b>              | <b>2 459 624,46</b>           | <b>0,00</b>   | <b>0,00</b>                                      | <b>0,00</b>                                | <b>9 728 799,95</b> |
| Réalizations    |   | 7 269 175,49                     | 2 459 624,46                  | 0,00          | 0,00   | 0,00                                       | 9 728 799,95        |
| <b>002</b>      | <b>Résultat de fonctionnement reporté</b> | <b>0,00</b>                      | <b>0,00</b>                   | <b>0,00</b>   | <b>0,00</b>                                      | <b>0,00</b>                                | <b>0,00</b>         |
| <b>011</b>      | <b>Charges à caractère général</b>        | <b>0,00</b>                      | <b>859 822,54</b>             | <b>0,00</b>   | <b>0,00</b>                                      | <b>0,00</b>                                | <b>859 822,54</b>   |
| 6042            | Achats prestat° services (hors terrains)  | 0,00                             | 15 704,64                     | 0,00          | 0,00   | 0,00                                       | 15 704,64           |
| 60612           | Energie - Electricité                     | 0,00                             | 22 699,84                     | 0,00          | 0,00   | 0,00                                       | 22 699,84           |
| 60622           | Carburants                                | 0,00                             | 16 025,68                     | 0,00          | 0,00   | 0,00                                       | 16 025,68           |
| 60623           | Alimentation                              | 0,00                             | 5 603,13                      | 0,00          | 0,00   | 0,00                                       | 5 603,13            |
| 60631           | Fournitures d'entretien                   | 0,00                             | 4 523,54                      | 0,00          | 0,00   | 0,00                                       | 4 523,54            |
| 60632           | Fournitures de petit équipement           | 0,00                             | 511,98                        | 0,00          | 0,00   | 0,00                                       | 511,98              |
| 60636           | Vêtements de travail                      | 0,00                             | 168,77                        | 0,00          | 0,00   | 0,00                                       | 168,77              |
| 6064            | Fournitures administratives               | 0,00                             | 8 217,93                      | 0,00          | 0,00   | 0,00                                       | 8 217,93            |
| 611             | Contrats de prestations de services       | 0,00                             | 15 022,62                     | 0,00          | 0,00   | 0,00                                       | 15 022,62           |
| 6132            | Locations immobilières                    | 0,00                             | 1 947,34                      | 0,00          | 0,00   | 0,00                                       | 1 947,34            |
| 6135            | Locations mobilières                      | 0,00                             | 68 553,00                     | 0,00          | 0,00   | 0,00                                       | 68 553,00           |
| 614             | Charges locatives et de copropriété       | 0,00                             | 35 587,41                     | 0,00          | 0,00   | 0,00                                       | 35 587,41           |
| 615221          | Entretien, réparations bâtiments publics  | 0,00                             | 23 636,63                     | 0,00          | 0,00   | 0,00                                       | 23 636,63           |
| 61551           | Entretien matériel roulant                | 0,00                             | 1 929,66                      | 0,00          | 0,00   | 0,00                                       | 1 929,66            |
| 6156            | Maintenance                               | 0,00                             | 150 320,78                    | 0,00          | 0,00   | 0,00                                       | 150 320,78          |
| 6161            | Multirisques                              | 0,00                             | 52 563,53                     | 0,00          | 0,00   | 0,00                                       | 52 563,53           |
| 617             | Etudes et recherches                      | 0,00                             | 8 640,00                      | 0,00          | 0,00   | 0,00                                       | 8 640,00            |
| 6182            | Documentation générale et technique       | 0,00                             | 4 033,52                      | 0,00          | 0,00   | 0,00                                       | 4 033,52            |
| 6184            | Versements à des organismes de formation  | 0,00                             | 69 621,20                     | 0,00          | 0,00   | 0,00                                       | 69 621,20           |
| 6188            | Autres frais divers                       | 0,00                             | 29 098,62                     | 0,00          | 0,00   | 0,00                                       | 29 098,62           |
| 6226            | Honoraires                                | 0,00                             | 973,00                        | 0,00          | 0,00   | 0,00                                       | 973,00              |
| 6227            | Frais d'actes et de contentieux           | 0,00                             | 8 946,00                      | 0,00          | 0,00   | 0,00                                       | 8 946,00            |
| 6228            | Divers                                    | 0,00                             | 3 289,08                      | 0,00          | 0,00   | 0,00                                       | 3 289,08            |
| 6231            | Annonces et insertions                    | 0,00                             | 18 968,00                     | 0,00          | 0,00   | 0,00                                       | 18 968,00           |
| 6232            | Fêtes et cérémonies                       | 0,00                             | 3 258,74                      | 0,00          | 0,00   | 0,00                                       | 3 258,74            |
| 6233            | Foires et expositions                     | 0,00                             | 4 700,00                      | 0,00          | 0,00   | 0,00                                       | 4 700,00            |
| 6237            | Publications                              | 0,00                             | 45 189,29                     | 0,00          | 0,00   | 0,00                                       | 45 189,29           |
| 6238            | Divers                                    | 0,00                             | 36 397,20                     | 0,00          | 0,00   | 0,00                                       | 36 397,20           |
| 6251            | Voyages et déplacements                   | 0,00                             | 82,08                         | 0,00          | 0,00   | 0,00                                       | 82,08               |
| 6256            | Missions                                  | 0,00                             | 4 767,13                      | 0,00          | 0,00   | 0,00                                       | 4 767,13            |
| 6257            | Réceptions                                | 0,00                             | 41 836,64                     | 0,00          | 0,00   | 0,00                                       | 41 836,64           |
| 6261            | Frais d'affranchissement                  | 0,00                             | 21 130,95                     | 0,00          | 0,00   | 0,00                                       | 21 130,95           |
| 6262            | Frais de télécommunications               | 0,00                             | 30 102,61                     | 0,00          | 0,00   | 0,00                                       | 30 102,61           |
| 6281            | Concours divers (cotisations)             | 0,00                             | 63 566,60                     | 0,00          | 0,00   | 0,00                                       | 63 566,60           |
| 6283            | Frais de nettoyage des locaux             | 0,00                             | 41 403,40                     | 0,00          | 0,00   | 0,00                                       | 41 403,40           |

**SYNDICAT ENERGIE INDRE-ET-LOIRE - BUDGET PRINCIPAL - CA - 2021**

| (2)        | Libellé  | 01<br>Opérations non ventilables | 02<br>Administration générale | 03<br>Justice | 04<br>Coopérat° décentralisée,<br>act° européen. | 05<br>Plan de relance (crise<br>sanitaire) | Total               |
|------------|--|----------------------------------|-------------------------------|---------------|--|--|---------------------|
| 63512      | Taxes foncières                                | 0,00                             | 802,00                        | 0,00          | 0,00   | 0,00                                       | 802,00              |
| <b>012</b> | <b>Charges de personnel, frais assimilés</b>   | <b>0,00</b>                      | <b>1 381 927,66</b>           | <b>0,00</b>   | <b>0,00</b>                                      | <b>0,00</b>                                | <b>1 381 927,66</b> |
| 6218       | Autre personnel extérieur                      | 0,00                             | 17 902,83                     | 0,00          | 0,00   | 0,00                                       | 17 902,83           |
| 6332       | Cotisations versées au F.N.A.L.                | 0,00                             | 3 027,89                      | 0,00          | 0,00   | 0,00                                       | 3 027,89            |
| 6336       | Cotisations CNFPT et CDGFPT                    | 0,00                             | 13 446,16                     | 0,00          | 0,00   | 0,00                                       | 13 446,16           |
| 64111      | Rémunération principale titulaires             | 0,00                             | 593 092,26                    | 0,00          | 0,00   | 0,00                                       | 593 092,26          |
| 64112      | NBI, SFT, indemnité résidence                  | 0,00                             | 11 796,31                     | 0,00          | 0,00   | 0,00                                       | 11 796,31           |
| 64118      | Autres indemnités titulaires                   | 0,00                             | 221 889,97                    | 0,00          | 0,00   | 0,00                                       | 221 889,97          |
| 64131      | Rémunérations non tit.                         | 0,00                             | 14 002,66                     | 0,00          | 0,00   | 0,00                                       | 14 002,66           |
| 64138      | Autres indemnités non tit.                     | 0,00                             | 3 492,25                      | 0,00          | 0,00   | 0,00                                       | 3 492,25            |
| 6417       | Rémunérations des apprentis                    | 0,00                             | 26 799,89                     | 0,00          | 0,00   | 0,00                                       | 26 799,89           |
| 6451       | Cotisations à l'U.R.S.S.A.F.                   | 0,00                             | 108 339,69                    | 0,00          | 0,00   | 0,00                                       | 108 339,69          |
| 6453       | Cotisations aux caisses de retraites           | 0,00                             | 194 469,45                    | 0,00          | 0,00   | 0,00                                       | 194 469,45          |
| 6454       | Cotisations aux A.S.S.E.D.I.C.                 | 0,00                             | 970,28                        | 0,00          | 0,00   | 0,00                                       | 970,28              |
| 6455       | Cotisations pour assurance du personnel        | 0,00                             | 91 202,14                     | 0,00          | 0,00   | 0,00                                       | 91 202,14           |
| 6456       | Versement au F.N.C. supplément familial        | 0,00                             | 2 620,00                      | 0,00          | 0,00   | 0,00                                       | 2 620,00            |
| 6458       | Cotis. aux autres organismes sociaux           | 0,00                             | 12 688,21                     | 0,00          | 0,00   | 0,00                                       | 12 688,21           |
| 6475       | Médecine du travail, pharmacie                 | 0,00                             | 2 268,92                      | 0,00          | 0,00   | 0,00                                       | 2 268,92            |
| 6478       | Autres charges sociales diverses               | 0,00                             | 63 000,00                     | 0,00          | 0,00   | 0,00                                       | 63 000,00           |
| 6488       | Autres charges                                 | 0,00                             | 918,75                        | 0,00          | 0,00   | 0,00                                       | 918,75              |
| <b>014</b> | <b>Atténuations de produits</b>                | <b>0,00</b>                      | <b>0,00</b>                   | <b>0,00</b>   | <b>0,00</b>                                      | <b>0,00</b>                                | <b>0,00</b>         |
| <b>042</b> | <b>Opérat° ordre transfert entre sections</b>  | <b>7 269 175,49</b>              | <b>100,00</b>                 | <b>0,00</b>   | <b>0,00</b>                                      | <b>0,00</b>                                | <b>7 269 275,49</b> |
| 6761       | Différences sur réalisations (positives)       | 0,00                             | 100,00                        | 0,00          | 0,00   | 0,00                                       | 100,00              |
| 6811       | Dot. amort. et prov. Immos incorporelles       | 7 269 175,49                     | 0,00                          | 0,00          | 0,00   | 0,00                                       | 7 269 175,49        |
| <b>043</b> | <b>Opérat° ordre intérieur de la section</b>   | <b>0,00</b>                      | <b>0,00</b>                   | <b>0,00</b>   | <b>0,00</b>                                      | <b>0,00</b>                                | <b>0,00</b>         |
| <b>65</b>  | <b>Autres charges de gestion courante</b>      | <b>0,00</b>                      | <b>162 129,29</b>             | <b>0,00</b>   | <b>0,00</b>                                      | <b>0,00</b>                                | <b>162 129,29</b>   |
| 6531       | Indemnités                                     | 0,00                             | 122 195,53                    | 0,00          | 0,00   | 0,00                                       | 122 195,53          |
| 6532       | Frais de mission                               | 0,00                             | 5 358,66                      | 0,00          | 0,00   | 0,00                                       | 5 358,66            |
| 6533       | Cotisations de retraite                        | 0,00                             | 9 195,12                      | 0,00          | 0,00   | 0,00                                       | 9 195,12            |
| 6541       | Créances admises en non-valeur                 | 0,00                             | 87,02                         | 0,00          | 0,00   | 0,00                                       | 87,02               |
| 6542       | Créances éteintes                              | 0,00                             | 292,26                        | 0,00          | 0,00   | 0,00                                       | 292,26              |
| 657358     | Subv. fonct. Autres groupements                | 0,00                             | 15 000,00                     | 0,00          | 0,00   | 0,00                                       | 15 000,00           |
| 6574       | Subv. fonct. Associat°, personnes privée       | 0,00                             | 10 000,00                     | 0,00          | 0,00   | 0,00                                       | 10 000,00           |
| 65888      | Autres   | 0,00                             | 0,70                          | 0,00          | 0,00   | 0,00                                       | 0,70                |
| <b>656</b> | <b>Frais fonctionnement des groupes d'élus</b> | <b>0,00</b>                      | <b>0,00</b>                   | <b>0,00</b>   | <b>0,00</b>                                      | <b>0,00</b>                                | <b>0,00</b>         |
| <b>66</b>  | <b>Charges financières</b>                     | <b>0,00</b>                      | <b>54 062,79</b>              | <b>0,00</b>   | <b>0,00</b>                                      | <b>0,00</b>                                | <b>54 062,79</b>    |
| 66111      | Intérêts réglés à l'échéance                   | 0,00                             | 46 715,42                     | 0,00          | 0,00   | 0,00                                       | 46 715,42           |
| 6615       | Intérêts comptes courants et de dépôts         | 0,00                             | 1 492,73                      | 0,00          | 0,00   | 0,00                                       | 1 492,73            |
| 6688       | Autres   | 0,00                             | 5 854,64                      | 0,00          | 0,00   | 0,00                                       | 5 854,64            |
| <b>67</b>  | <b>Charges exceptionnelles</b>                 | <b>0,00</b>                      | <b>1 582,18</b>               | <b>0,00</b>   | <b>0,00</b>                                      | <b>0,00</b>                                | <b>1 582,18</b>     |
| 673        | Titres annulés (sur exercices antérieurs)      | 0,00                             | 1 582,18                      | 0,00          | 0,00   | 0,00                                       | 1 582,18            |
| <b>68</b>  | <b>Dot. aux amortissements et provisions</b>   | <b>0,00</b>                      | <b>0,00</b>                   | <b>0,00</b>   | <b>0,00</b>                                      | <b>0,00</b>                                | <b>0,00</b>         |
|            | <b>Restes à réaliser au 31/12</b>              | <b>0,00</b>                      | <b>0,00</b>                   | <b>0,00</b>   | <b>0,00</b>                                      | <b>0,00</b>                                | <b>0,00</b>         |
|            | <b>RECETTES</b>                                | <b>7 359 246,57</b>              | <b>145 184,71</b>             | <b>0,00</b>   | <b>0,00</b>                                      | <b>0,00</b>                                | <b>7 504 431,28</b> |
|            | Réalisations                                   | 7 359 246,57                     | 145 184,71                    | 0,00          | 0,00   | 0,00                                       | 7 504 431,28        |
| 002        | Résultat de fonctionnement reporté             | 4 343 485,80                     | 0,00                          | 0,00          | 0,00   | 0,00                                       | 4 343 485,80        |



**SYNDICAT ENERGIE INDRE-ET-LOIRE - BUDGET PRINCIPAL - CA - 2021**

| (2)        | Libellé   | 01<br>Opérations non ventilables | 02<br>Administration générale | 03<br>Justice | 04<br>Coopérat° décentralisée,<br>act° européen. | 05<br>Plan de relance (crise<br>sanitaire) | Total                |
|------------|---|----------------------------------|-------------------------------|---------------|--|--|----------------------|
| <b>013</b> | <b>Atténuations de charges</b>                  | <b>0,00</b>                      | <b>42 103,33</b>              | <b>0,00</b>   | <b>0,00</b>                                      | <b>0,00</b>                                | <b>42 103,33</b>     |
| 619        | RRR obtenus sur services extérieurs             | 0,00                             | 1 432,50                      | 0,00          | 0,00   | 0,00                                       | 1 432,50             |
| 6419       | Remboursements rémunérations personnel          | 0,00                             | 8 322,38                      | 0,00          | 0,00   | 0,00                                       | 8 322,38             |
| 6479       | Rembourst sur autres charges sociales           | 0,00                             | 32 348,45                     | 0,00          | 0,00   | 0,00                                       | 32 348,45            |
| <b>042</b> | <b>Opérat° ordre transfert entre sections</b>   | <b>3 015 760,77</b>              | <b>0,00</b>                   | <b>0,00</b>   | <b>0,00</b>                                      | <b>0,00</b>                                | <b>3 015 760,77</b>  |
| 7768       | Neutral. amort. subv. équip. versées            | 745 057,05                       | 0,00                          | 0,00          | 0,00   | 0,00                                       | 745 057,05           |
| 777        | Quote-part subv invest transf cpte résul        | 2 270 703,72                     | 0,00                          | 0,00          | 0,00   | 0,00                                       | 2 270 703,72         |
| <b>043</b> | <b>Opérat° ordre intérieur de la section</b>    | <b>0,00</b>                      | <b>0,00</b>                   | <b>0,00</b>   | <b>0,00</b>                                      | <b>0,00</b>                                | <b>0,00</b>          |
| <b>70</b>  | <b>Produits des services, du domaine, vente</b> | <b>0,00</b>                      | <b>85 540,68</b>              | <b>0,00</b>   | <b>0,00</b>                                      | <b>0,00</b>                                | <b>85 540,68</b>     |
| 70848      | Mise à dispo personnel autres organismes        | 0,00                             | 19 078,34                     | 0,00          | 0,00   | 0,00                                       | 19 078,34            |
| 70878      | Remb. frais par d'autres redevables             | 0,00                             | 66 462,34                     | 0,00          | 0,00   | 0,00                                       | 66 462,34            |
| <b>73</b>  | <b>Impôts et taxes</b>                          | <b>0,00</b>                      | <b>2 052,00</b>               | <b>0,00</b>   | <b>0,00</b>                                      | <b>0,00</b>                                | <b>2 052,00</b>      |
| 7328       | Autres fiscalités reversées                     | 0,00                             | 2 052,00                      | 0,00          | 0,00   | 0,00                                       | 2 052,00             |
| <b>74</b>  | <b>Dotations et participations</b>              | <b>0,00</b>                      | <b>0,00</b>                   | <b>0,00</b>   | <b>0,00</b>                                      | <b>0,00</b>                                | <b>0,00</b>          |
| <b>75</b>  | <b>Autres produits de gestion courante</b>      | <b>0,00</b>                      | <b>4 222,67</b>               | <b>0,00</b>   | <b>0,00</b>                                      | <b>0,00</b>                                | <b>4 222,67</b>      |
| 7588       | Autres produits div. de gestion courante        | 0,00                             | 4 222,67                      | 0,00          | 0,00   | 0,00                                       | 4 222,67             |
| <b>76</b>  | <b>Produits financiers</b>                      | <b>0,00</b>                      | <b>0,00</b>                   | <b>0,00</b>   | <b>0,00</b>                                      | <b>0,00</b>                                | <b>0,00</b>          |
| <b>77</b>  | <b>Produits exceptionnels</b>                   | <b>0,00</b>                      | <b>11 266,03</b>              | <b>0,00</b>   | <b>0,00</b>                                      | <b>0,00</b>                                | <b>11 266,03</b>     |
| 773        | Mandats annulés (exercices antérieurs)          | 0,00                             | 865,18                        | 0,00          | 0,00   | 0,00                                       | 865,18               |
| 775        | Produits des cessions d'immobilisations         | 0,00                             | 100,00                        | 0,00          | 0,00   | 0,00                                       | 100,00               |
| 7788       | Produits exceptionnels divers                   | 0,00                             | 10 300,85                     | 0,00          | 0,00   | 0,00                                       | 10 300,85            |
| <b>78</b>  | <b>Reprise sur amortissements et provisions</b> | <b>0,00</b>                      | <b>0,00</b>                   | <b>0,00</b>   | <b>0,00</b>                                      | <b>0,00</b>                                | <b>0,00</b>          |
|            | Restes à réaliser au 31/12                      | 0,00                             | 0,00                          | 0,00          | 0,00   | 0,00                                       | 0,00                 |
|            | <b>SOLDE (3)</b>                                | <b>90 071,08</b>                 | <b>-2 314 439,75</b>          | <b>0,00</b>   | <b>0,00</b>                                      | <b>0,00</b>                                | <b>-2 224 368,67</b> |

| (2)        | Libellé                                       | Sous-fonction 02                             |                         |   |  |                            |   |   | Sous-fonction 04          |   |
|------------|---|--|-------------------------|---|--|----------------------------|---|---|---------------------------|---|
|            |   | 020<br>Administrat° générale<br>collectivité | 021<br>Assemblée locale | 022<br>Administration<br>générale de l'état | 023<br>Information,<br>communication,<br>publicité | 024<br>Fêtes et cérémonies | 025<br>Aides aux assoc.<br>(non classées<br>ailleurs) | 026<br>Cimetières et pompes<br>funèbres | 041<br>Subvention globale | 048<br>Autres act° de<br>coopérat°<br>décentralisée |
|            | <b>DEPENSES</b>                               | <b>2 322 560,90</b>                          | <b>137 063,56</b>       | <b>0,00</b>                                 | <b>0,00</b>  | <b>0,00</b>                | <b>0,00</b>   | <b>0,00</b>                             | <b>0,00</b>               |   |
|            | Réalisations                                  | 2 322 560,90                                 | 137 063,56              | 0,00  | 0,00   | 0,00                       | 0,00  | 0,00                                    | 0,00                      |   |
| <b>002</b> | <b>Résultat de fonctionnement<br/>reporté</b> | <b>0,00</b>                                  | <b>0,00</b>             | <b>0,00</b>                                 | <b>0,00</b>  | <b>0,00</b>                | <b>0,00</b>   | <b>0,00</b>                             | <b>0,00</b>               |   |
| <b>011</b> | <b>Charges à caractère général</b>            | <b>859 822,54</b>                            | <b>0,00</b>             | <b>0,00</b>                                 | <b>0,00</b>  | <b>0,00</b>                | <b>0,00</b>   | <b>0,00</b>                             | <b>0,00</b>               |   |
| 6042       | Achats prestat° services (hors<br>terrains)   | 15 704,64                                    | 0,00                    | 0,00  | 0,00   | 0,00                       | 0,00  | 0,00                                    | 0,00                      |   |
| 60612      | Energie - Electricité                         | 22 699,84                                    | 0,00                    | 0,00  | 0,00   | 0,00                       | 0,00  | 0,00                                    | 0,00                      |   |
| 60622      | Carburants                                    | 16 025,68                                    | 0,00                    | 0,00  | 0,00   | 0,00                       | 0,00  | 0,00                                    | 0,00                      |   |
| 60623      | Alimentation                                  | 5 603,13                                     | 0,00                    | 0,00  | 0,00   | 0,00                       | 0,00  | 0,00                                    | 0,00                      |   |
| 60631      | Fournitures d'entretien                       | 4 523,54                                     | 0,00                    | 0,00  | 0,00   | 0,00                       | 0,00  | 0,00                                    | 0,00                      |   |
| 60632      | Fournitures de petit<br>équipement            | 511,98                                       | 0,00                    | 0,00  | 0,00   | 0,00                       | 0,00  | 0,00                                    | 0,00                      |   |
| 60636      | Vêtements de travail                          | 168,77                                       | 0,00                    | 0,00  | 0,00   | 0,00                       | 0,00  | 0,00                                    | 0,00                      |   |
| 6064       | Fournitures administratives                   | 8 217,93                                     | 0,00                    | 0,00  | 0,00   | 0,00                       | 0,00  | 0,00                                    | 0,00                      |   |

**SYNDICAT ENERGIE INDRE-ET-LOIRE - BUDGET PRINCIPAL - CA - 2021**

| (2)        | Libellé                                      | Sous-fonction 02   |                         |   |  |                            |   | Sous-fonction 04                        |                           |   |
|------------|--|--|-------------------------|---|--|----------------------------|---|---|---------------------------|---|
|            |  | 020<br>Administrat <sup>o</sup> générale<br>collectivité | 021<br>Assemblée locale | 022<br>Administration<br>générale de l'état | 023<br>Information,<br>communication,<br>publicité | 024<br>Fêtes et cérémonies | 025<br>Aides aux assoc.<br>(non classées<br>ailleurs) | 026<br>Cimetières et pompes<br>funèbres | 041<br>Subvention globale | 048<br>Autres act <sup>o</sup> de<br>coopérat <sup>o</sup><br>décentralisée |
| 611        | Contrats de prestations de services          | 15 022,62  | 0,00                    | 0,00  | 0,00   | 0,00                       | 0,00  | 0,00                                    | 0,00                      | 0,00  |
| 6132       | Locations immobilières                       | 1 947,34   | 0,00                    | 0,00  | 0,00   | 0,00                       | 0,00  | 0,00                                    | 0,00                      | 0,00  |
| 6135       | Locations mobilières                         | 68 553,00  | 0,00                    | 0,00  | 0,00   | 0,00                       | 0,00  | 0,00                                    | 0,00                      | 0,00  |
| 614        | Charges locatives et de copropriété          | 35 587,41  | 0,00                    | 0,00  | 0,00   | 0,00                       | 0,00  | 0,00                                    | 0,00                      | 0,00  |
| 615221     | Entretien, réparations bâtiments publics     | 23 636,63  | 0,00                    | 0,00  | 0,00   | 0,00                       | 0,00  | 0,00                                    | 0,00                      | 0,00  |
| 61551      | Entretien matériel roulant                   | 1 929,66   | 0,00                    | 0,00  | 0,00   | 0,00                       | 0,00  | 0,00                                    | 0,00                      | 0,00  |
| 6156       | Maintenance                                  | 150 320,78   | 0,00                    | 0,00  | 0,00   | 0,00                       | 0,00  | 0,00                                    | 0,00                      | 0,00  |
| 6161       | Multirisques                                 | 52 563,53  | 0,00                    | 0,00  | 0,00   | 0,00                       | 0,00  | 0,00                                    | 0,00                      | 0,00  |
| 617        | Etudes et recherches                         | 8 640,00   | 0,00                    | 0,00  | 0,00   | 0,00                       | 0,00  | 0,00                                    | 0,00                      | 0,00  |
| 6182       | Documentation générale et technique          | 4 033,52   | 0,00                    | 0,00  | 0,00   | 0,00                       | 0,00  | 0,00                                    | 0,00                      | 0,00  |
| 6184       | Versements à des organismes de formation     | 69 621,20  | 0,00                    | 0,00  | 0,00   | 0,00                       | 0,00  | 0,00                                    | 0,00                      | 0,00  |
| 6188       | Autres frais divers                          | 29 098,62  | 0,00                    | 0,00  | 0,00   | 0,00                       | 0,00  | 0,00                                    | 0,00                      | 0,00  |
| 6226       | Honoraires                                   | 973,00   | 0,00                    | 0,00  | 0,00   | 0,00                       | 0,00  | 0,00                                    | 0,00                      | 0,00  |
| 6227       | Frais d'actes et de contentieux              | 8 946,00   | 0,00                    | 0,00  | 0,00   | 0,00                       | 0,00  | 0,00                                    | 0,00                      | 0,00  |
| 6228       | Divers                                       | 3 289,08   | 0,00                    | 0,00  | 0,00   | 0,00                       | 0,00  | 0,00                                    | 0,00                      | 0,00  |
| 6231       | Annonces et insertions                       | 18 968,00  | 0,00                    | 0,00  | 0,00   | 0,00                       | 0,00  | 0,00                                    | 0,00                      | 0,00  |
| 6232       | Fêtes et cérémonies                          | 3 258,74   | 0,00                    | 0,00  | 0,00   | 0,00                       | 0,00  | 0,00                                    | 0,00                      | 0,00  |
| 6233       | Foires et expositions                        | 4 700,00   | 0,00                    | 0,00  | 0,00   | 0,00                       | 0,00  | 0,00                                    | 0,00                      | 0,00  |
| 6237       | Publications                                 | 45 189,29  | 0,00                    | 0,00  | 0,00   | 0,00                       | 0,00  | 0,00                                    | 0,00                      | 0,00  |
| 6238       | Divers                                       | 36 397,20  | 0,00                    | 0,00  | 0,00   | 0,00                       | 0,00  | 0,00                                    | 0,00                      | 0,00  |
| 6251       | Voyages et déplacements                      | 82,00  | 0,00                    | 0,00  | 0,00   | 0,00                       | 0,00  | 0,00                                    | 0,00                      | 0,00  |
| 6256       | Missions                                     | 4 767,13   | 0,00                    | 0,00  | 0,00   | 0,00                       | 0,00  | 0,00                                    | 0,00                      | 0,00  |
| 6257       | Réceptions                                   | 41 836,64  | 0,00                    | 0,00  | 0,00   | 0,00                       | 0,00  | 0,00                                    | 0,00                      | 0,00  |
| 6261       | Frais d'affranchissement                     | 21 130,95  | 0,00                    | 0,00  | 0,00   | 0,00                       | 0,00  | 0,00                                    | 0,00                      | 0,00  |
| 6262       | Frais de télécommunications                  | 30 102,61  | 0,00                    | 0,00  | 0,00   | 0,00                       | 0,00  | 0,00                                    | 0,00                      | 0,00  |
| 6281       | Concours divers (cotisations)                | 63 566,60  | 0,00                    | 0,00  | 0,00   | 0,00                       | 0,00  | 0,00                                    | 0,00                      | 0,00  |
| 6283       | Frais de nettoyage des locaux                | 41 403,40  | 0,00                    | 0,00  | 0,00   | 0,00                       | 0,00  | 0,00                                    | 0,00                      | 0,00  |
| 63512      | Taxes foncières                              | 802,00   | 0,00                    | 0,00  | 0,00   | 0,00                       | 0,00  | 0,00                                    | 0,00                      | 0,00  |
| <b>012</b> | <b>Charges de personnel, frais assimilés</b> | <b>1 381 613,41</b>                                      | <b>314,25</b>           | <b>0,00</b>                                 | <b>0,00</b>  | <b>0,00</b>                | <b>0,00</b>   | <b>0,00</b>                             | <b>0,00</b>               | <b>0,00</b>   |
| 6218       | Autre personnel extérieur                    | 17 902,83  | 0,00                    | 0,00  | 0,00   | 0,00                       | 0,00  | 0,00                                    | 0,00                      | 0,00  |
| 6332       | Cotisations versées au F.N.A.L.              | 3 027,89   | 0,00                    | 0,00  | 0,00   | 0,00                       | 0,00  | 0,00                                    | 0,00                      | 0,00  |
| 6336       | Cotisations CNFPT et CDGFPT                  | 13 446,16  | 0,00                    | 0,00  | 0,00   | 0,00                       | 0,00  | 0,00                                    | 0,00                      | 0,00  |
| 64111      | Rémunération principale titulaires           | 593 092,26   | 0,00                    | 0,00  | 0,00   | 0,00                       | 0,00  | 0,00                                    | 0,00                      | 0,00  |
| 64112      | NBI, SFT, indemnité résidence                | 11 796,31  | 0,00                    | 0,00  | 0,00   | 0,00                       | 0,00  | 0,00                                    | 0,00                      | 0,00  |
| 64118      | Autres indemnités titulaires                 | 221 889,97   | 0,00                    | 0,00  | 0,00   | 0,00                       | 0,00  | 0,00                                    | 0,00                      | 0,00  |
| 64131      | Rémunérations non tit.                       | 14 002,66  | 0,00                    | 0,00  | 0,00   | 0,00                       | 0,00  | 0,00                                    | 0,00                      | 0,00  |
| 64138      | Autres indemnités non tit.                   | 3 492,25   | 0,00                    | 0,00  | 0,00   | 0,00                       | 0,00  | 0,00                                    | 0,00                      | 0,00  |

**SYNDICAT ENERGIE INDRE-ET-LOIRE - BUDGET PRINCIPAL - CA - 2021**

| (2)        | Libellé  | Sous-fonction 02                             |                         |   |  |                            |   | Sous-fonction 04                        |                           |   |
|------------|--|--|-------------------------|---|--|----------------------------|---|---|---------------------------|---|
|            |  | 020<br>Administrat° générale<br>collectivité | 021<br>Assemblée locale | 022<br>Administration<br>générale de l'état | 023<br>Information,<br>communication,<br>publicité | 024<br>Fêtes et cérémonies | 025<br>Aides aux assoc.<br>(non classées<br>ailleurs) | 026<br>Cimetières et pompes<br>funèbres | 041<br>Subvention globale | 048<br>Autres act° de<br>coopérat°<br>décentralisée |
| 6417       | Rémunérations des apprentis                        | 26 799,89                                    | 0,00                    | 0,00  | 0,00   | 0,00                       | 0,00  | 0,00                                    | 0,00                      | 0,00  |
| 6451       | Cotisations à l'U.R.S.S.A.F.                       | 108 025,44                                   | 314,25                  | 0,00  | 0,00   | 0,00                       | 0,00  | 0,00                                    | 0,00                      | 0,00  |
| 6453       | Cotisations aux caisses de<br>retraites            | 194 469,45                                   | 0,00                    | 0,00  | 0,00   | 0,00                       | 0,00  | 0,00                                    | 0,00                      | 0,00  |
| 6454       | Cotisations aux A.S.S.E.D.I.C.                     | 970,28                                       | 0,00                    | 0,00  | 0,00   | 0,00                       | 0,00  | 0,00                                    | 0,00                      | 0,00  |
| 6455       | Cotisations pour assurance du<br>personnel         | 91 202,14                                    | 0,00                    | 0,00  | 0,00   | 0,00                       | 0,00  | 0,00                                    | 0,00                      | 0,00  |
| 6456       | Versement au F.N.C.<br>supplément familial         | 2 620,00                                     | 0,00                    | 0,00  | 0,00   | 0,00                       | 0,00  | 0,00                                    | 0,00                      | 0,00  |
| 6458       | Cotis. aux autres organismes<br>sociaux            | 12 688,21                                    | 0,00                    | 0,00  | 0,00   | 0,00                       | 0,00  | 0,00                                    | 0,00                      | 0,00  |
| 6475       | Médecine du travail, pharmacie                     | 2 268,92                                     | 0,00                    | 0,00  | 0,00   | 0,00                       | 0,00  | 0,00                                    | 0,00                      | 0,00  |
| 6478       | Autres charges sociales<br>diverses                | 63 000,00                                    | 0,00                    | 0,00  | 0,00   | 0,00                       | 0,00  | 0,00                                    | 0,00                      | 0,00  |
| 6488       | Autres charges                                     | 918,75                                       | 0,00                    | 0,00  | 0,00   | 0,00                       | 0,00  | 0,00                                    | 0,00                      | 0,00  |
| <b>014</b> | <b>Atténuations de produits</b>                    | <b>0,00</b>                                  | <b>0,00</b>             | <b>0,00</b>                                 | <b>0,00</b>  | <b>0,00</b>                | <b>0,00</b>   | <b>0,00</b>                             | <b>0,00</b>               | <b>0,00</b>   |
| <b>042</b> | <b>Opérat° ordre transfert entre<br/>sections</b>  | <b>100,00</b>                                | <b>0,00</b>             | <b>0,00</b>                                 | <b>0,00</b>  | <b>0,00</b>                | <b>0,00</b>   | <b>0,00</b>                             | <b>0,00</b>               | <b>0,00</b>   |
| 6761       | Différences sur réalisations<br>(positives)        | 100,00                                       | 0,00                    | 0,00  | 0,00   | 0,00                       | 0,00  | 0,00                                    | 0,00                      | 0,00  |
| 6811       | Dot. amort. et prov. Immos<br>incorporelles        | 0,00   | 0,00                    | 0,00  | 0,00   | 0,00                       | 0,00  | 0,00                                    | 0,00                      | 0,00  |
| <b>043</b> | <b>Opérat° ordre intérieur de la<br/>section</b>   | <b>0,00</b>                                  | <b>0,00</b>             | <b>0,00</b>                                 | <b>0,00</b>  | <b>0,00</b>                | <b>0,00</b>   | <b>0,00</b>                             | <b>0,00</b>               | <b>0,00</b>   |
| <b>65</b>  | <b>Autres charges de gestion<br/>courante</b>      | <b>25 379,98</b>                             | <b>136 749,31</b>       | <b>0,00</b>                                 | <b>0,00</b>  | <b>0,00</b>                | <b>0,00</b>   | <b>0,00</b>                             | <b>0,00</b>               | <b>0,00</b>   |
| 6531       | Indemnités   | 0,00   | 122 195,53              | 0,00  | 0,00   | 0,00                       | 0,00  | 0,00                                    | 0,00                      | 0,00  |
| 6532       | Frais de mission                                   | 0,00   | 5 358,66                | 0,00  | 0,00   | 0,00                       | 0,00  | 0,00                                    | 0,00                      | 0,00  |
| 6533       | Cotisations de retraite                            | 0,00   | 9 195,12                | 0,00  | 0,00   | 0,00                       | 0,00  | 0,00                                    | 0,00                      | 0,00  |
| 6541       | Créances admises en<br>non-valeur                  | 87,02  | 0,00                    | 0,00  | 0,00   | 0,00                       | 0,00  | 0,00                                    | 0,00                      | 0,00  |
| 6542       | Créances éteintes                                  | 292,26                                       | 0,00                    | 0,00  | 0,00   | 0,00                       | 0,00  | 0,00                                    | 0,00                      | 0,00  |
| 657358     | Subv. fonct. Autres<br>groupements                 | 15 000,00                                    | 0,00                    | 0,00  | 0,00   | 0,00                       | 0,00  | 0,00                                    | 0,00                      | 0,00  |
| 6574       | Subv. fonct. Associat°,<br>personnes privée        | 10 000,00                                    | 0,00                    | 0,00  | 0,00   | 0,00                       | 0,00  | 0,00                                    | 0,00                      | 0,00  |
| 65888      | Autres   | 0,70   | 0,00                    | 0,00  | 0,00   | 0,00                       | 0,00  | 0,00                                    | 0,00                      | 0,00  |
| <b>656</b> | <b>Frais fonctionnement des<br/>groupes d'élus</b> | <b>0,00</b>                                  | <b>0,00</b>             | <b>0,00</b>                                 | <b>0,00</b>  | <b>0,00</b>                | <b>0,00</b>   | <b>0,00</b>                             | <b>0,00</b>               | <b>0,00</b>   |
| <b>66</b>  | <b>Charges financières</b>                         | <b>54 062,79</b>                             | <b>0,00</b>             | <b>0,00</b>                                 | <b>0,00</b>  | <b>0,00</b>                | <b>0,00</b>   | <b>0,00</b>                             | <b>0,00</b>               | <b>0,00</b>   |
| 66111      | Intérêts réglés à l'échéance                       | 46 715,42                                    | 0,00                    | 0,00  | 0,00   | 0,00                       | 0,00  | 0,00                                    | 0,00                      | 0,00  |
| 6615       | Intérêts comptes courants et<br>de dépôts          | 1 492,73                                     | 0,00                    | 0,00  | 0,00   | 0,00                       | 0,00  | 0,00                                    | 0,00                      | 0,00  |
| 6688       | Autres   | 5 854,64                                     | 0,00                    | 0,00  | 0,00   | 0,00                       | 0,00  | 0,00                                    | 0,00                      | 0,00  |
| <b>67</b>  | <b>Charges exceptionnelles</b>                     | <b>1 582,18</b>                              | <b>0,00</b>             | <b>0,00</b>                                 | <b>0,00</b>  | <b>0,00</b>                | <b>0,00</b>   | <b>0,00</b>                             | <b>0,00</b>               | <b>0,00</b>   |

SYNDICAT ENERGIE INDRE-ET-LOIRE - BUDGET PRINCIPAL - CA - 2021

| (2)   | Libellé                                    | Sous-fonction 02                             |                         |   |  |                            |   | Sous-fonction 04                        |                           |   |
|-------|--|--|-------------------------|---|--|----------------------------|---|---|---------------------------|---|
|       |  | 020<br>Administrat° générale<br>collectivité | 021<br>Assemblée locale | 022<br>Administration<br>générale de l'état | 023<br>Information,<br>communication,<br>publicité | 024<br>Fêtes et cérémonies | 025<br>Aides aux assoc.<br>(non classées<br>ailleurs) | 026<br>Cimetières et pompes<br>funèbres | 041<br>Subvention globale | 048<br>Autres act° de<br>coopérat°<br>décentralisée |
| 673   | Titres annulés (sur exercices antérieurs)  | 1 582,18                                     | 0,00                    | 0,00  | 0,00   | 0,00                       | 0,00  | 0,00                                    | 0,00                      | 0,00  |
| 68    | Dot. aux amortissements et provisions      | 0,00   | 0,00                    | 0,00  | 0,00   | 0,00                       | 0,00  | 0,00                                    | 0,00                      | 0,00  |
|       | <b>Restes à réaliser au 31/12</b>          | <b>0,00</b>                                  | <b>0,00</b>             | <b>0,00</b>                                 | <b>0,00</b>  | <b>0,00</b>                | <b>0,00</b>   | <b>0,00</b>                             | <b>0,00</b>               | <b>0,00</b>   |
|       | <b>RECETTES</b>                            | <b>145 184,71</b>                            | <b>0,00</b>             | <b>0,00</b>                                 | <b>0,00</b>  | <b>0,00</b>                | <b>0,00</b>   | <b>0,00</b>                             | <b>0,00</b>               | <b>0,00</b>   |
|       | <b>Réalisations</b>                        | <b>145 184,71</b>                            | <b>0,00</b>             | <b>0,00</b>                                 | <b>0,00</b>  | <b>0,00</b>                | <b>0,00</b>   | <b>0,00</b>                             | <b>0,00</b>               | <b>0,00</b>   |
| 002   | Résultat de fonctionnement reporté         | 0,00   | 0,00                    | 0,00  | 0,00   | 0,00                       | 0,00  | 0,00                                    | 0,00                      | 0,00  |
| 013   | Atténuations de charges                    | 42 103,33                                    | 0,00                    | 0,00  | 0,00   | 0,00                       | 0,00  | 0,00                                    | 0,00                      | 0,00  |
| 619   | RRR obtenus sur services extérieurs        | 1 432,50                                     | 0,00                    | 0,00  | 0,00   | 0,00                       | 0,00  | 0,00                                    | 0,00                      | 0,00  |
| 6419  | Remboursements rémunérations personnel     | 8 322,38                                     | 0,00                    | 0,00  | 0,00   | 0,00                       | 0,00  | 0,00                                    | 0,00                      | 0,00  |
| 6479  | Rembourst sur autres charges sociales      | 32 348,45                                    | 0,00                    | 0,00  | 0,00   | 0,00                       | 0,00  | 0,00                                    | 0,00                      | 0,00  |
| 042   | Opérat° ordre transfert entre sections     | 0,00   | 0,00                    | 0,00  | 0,00   | 0,00                       | 0,00  | 0,00                                    | 0,00                      | 0,00  |
| 7768  | Neutral. amort. subv. équip. versées       | 0,00   | 0,00                    | 0,00  | 0,00   | 0,00                       | 0,00  | 0,00                                    | 0,00                      | 0,00  |
| 777   | Quote-part subv invest transf cpte résul   | 0,00   | 0,00                    | 0,00  | 0,00   | 0,00                       | 0,00  | 0,00                                    | 0,00                      | 0,00  |
| 043   | Opérat° ordre intérieur de la section      | 0,00   | 0,00                    | 0,00  | 0,00   | 0,00                       | 0,00  | 0,00                                    | 0,00                      | 0,00  |
| 70    | Produits des services, du domaine, vente   | 85 540,68                                    | 0,00                    | 0,00  | 0,00   | 0,00                       | 0,00  | 0,00                                    | 0,00                      | 0,00  |
| 70848 | Mise à dispo personnel autres organismes   | 19 078,34                                    | 0,00                    | 0,00  | 0,00   | 0,00                       | 0,00  | 0,00                                    | 0,00                      | 0,00  |
| 70878 | Remb. frais par d'autres redevables        | 66 462,34                                    | 0,00                    | 0,00  | 0,00   | 0,00                       | 0,00  | 0,00                                    | 0,00                      | 0,00  |
| 73    | <b>Impôts et taxes</b>                     | <b>2 052,00</b>                              | <b>0,00</b>             | <b>0,00</b>                                 | <b>0,00</b>  | <b>0,00</b>                | <b>0,00</b>   | <b>0,00</b>                             | <b>0,00</b>               | <b>0,00</b>   |
| 7328  | Autres fiscalités reversées                | 2 052,00                                     | 0,00                    | 0,00  | 0,00   | 0,00                       | 0,00  | 0,00                                    | 0,00                      | 0,00  |
| 74    | <b>Dotations et participations</b>         | <b>0,00</b>                                  | <b>0,00</b>             | <b>0,00</b>                                 | <b>0,00</b>  | <b>0,00</b>                | <b>0,00</b>   | <b>0,00</b>                             | <b>0,00</b>               | <b>0,00</b>   |
| 75    | <b>Autres produits de gestion courante</b> | <b>4 222,67</b>                              | <b>0,00</b>             | <b>0,00</b>                                 | <b>0,00</b>  | <b>0,00</b>                | <b>0,00</b>   | <b>0,00</b>                             | <b>0,00</b>               | <b>0,00</b>   |
| 7588  | Autres produits div. de gestion courante   | 4 222,67                                     | 0,00                    | 0,00  | 0,00   | 0,00                       | 0,00  | 0,00                                    | 0,00                      | 0,00  |
| 76    | <b>Produits financiers</b>                 | <b>0,00</b>                                  | <b>0,00</b>             | <b>0,00</b>                                 | <b>0,00</b>  | <b>0,00</b>                | <b>0,00</b>   | <b>0,00</b>                             | <b>0,00</b>               | <b>0,00</b>   |
| 77    | <b>Produits exceptionnels</b>              | <b>11 266,03</b>                             | <b>0,00</b>             | <b>0,00</b>                                 | <b>0,00</b>  | <b>0,00</b>                | <b>0,00</b>   | <b>0,00</b>                             | <b>0,00</b>               | <b>0,00</b>   |
| 773   | Mandats annulés (exercices antérieurs)     | 865,18                                       | 0,00                    | 0,00  | 0,00   | 0,00                       | 0,00  | 0,00                                    | 0,00                      | 0,00  |
| 775   | Produits des cessions d'immobilisations    | 100,00                                       | 0,00                    | 0,00  | 0,00   | 0,00                       | 0,00  | 0,00                                    | 0,00                      | 0,00  |
| 7788  | Produits exceptionnels divers              | 10 300,85                                    | 0,00                    | 0,00  | 0,00   | 0,00                       | 0,00  | 0,00                                    | 0,00                      | 0,00  |

**SYNDICAT ENERGIE INDRE-ET-LOIRE - BUDGET PRINCIPAL - CA - 2021**

| (2) | Libellé                                     | Sous-fonction 02                             |                         |   |  |                            |   | Sous-fonction 04                        |                           |
|-----|---|--|-------------------------|---|--|----------------------------|---|---|---------------------------|
|     |   | 020<br>Administrat° générale<br>collectivité | 021<br>Assemblée locale | 022<br>Administration<br>générale de l'état | 023<br>Information,<br>communication,<br>publicité | 024<br>Fêtes et cérémonies | 025<br>Aides aux assoc.<br>(non classées<br>ailleurs) | 026<br>Cimetières et pompes<br>funèbres | 041<br>Subvention globale |
| 78  | Reprise sur amortissements<br>et provisions | 0,00   | 0,00                    | 0,00  | 0,00   | 0,00                       | 0,00  | 0,00                                    | 0,00                      |
|     | <b>Restes à réaliser au 31/12</b>           | <b>0,00</b>                                  | <b>0,00</b>             | <b>0,00</b>                                 | <b>0,00</b>  | <b>0,00</b>                | <b>0,00</b>   | <b>0,00</b>                             | <b>0,00</b>               |
|     | <b>SOLDE (3)</b>                            | <b>-2 177 376,19</b>                         | <b>-137 063,56</b>      | <b>0,00</b>                                 | <b>0,00</b>  | <b>0,00</b>                | <b>0,00</b>   | <b>0,00</b>                             | <b>0,00</b>               |

(1) La production de cet état est obligatoire pour les communes de 3 500 habitants et plus, les groupements comprenant au moins une telle commune, leurs établissements et services administratifs hormis les caisses des écoles et les services à activité unique érigés en établissement public ou budget annexe (L. 2312-3, R. 2311-1 et R. 2311-10). Dans les communes de 3 500 habitants et plus, le croisement par fonction est fait à un chiffre (correspondant à la fonction). Dans les communes de 10 000 habitants et plus, le croisement par fonction est fait au niveau le plus détaillé de la nomenclature fonctionnelle (sous-fonction ou rubrique). Les groupements et leurs établissements publics suivent les règles de production et de présentation applicables à la commune membre comptant le plus grand nombre d'habitants (articles L. 5211-36 a1 et R. 5211-14 + L. 5711-1 et R. 5711-2 du CGCT).

(2) Le croisement par nature est fait au niveau de chacun des articles budgétaires.

(3) Le solde correspond à la différence entre les recettes et les dépenses. Les dépenses et les recettes correspondent à la somme des dépenses et des Réalisations ainsi que des restes à réaliser et des reports (ligne budgétaire 001 et 002). Les lignes reports 001 et 002 apparaissent à la colonne 01-Non ventilables.

|  |             |
|--|-------------|
| <b>IV – ANNEXES</b>  | <b>IV</b>   |
| <b>ELEMENTS DU BILAN<br/>PRESENTATION CROISEE PAR FONCTION (1) – DETAIL FONCTIONNEMENT</b> | <b>A1.1</b> |

**FONCTION 1 – Sécurité et salubrité publiques**

| (2) | Libellé                                  | 11<br>Sécurité intérieure | 12<br>Hygiène et salubrité publique | 13<br>Plan de relance (crise sanitaire) | Total |
|-----|--|---------------------------|-------------------------------------|---|-------|
|     | <b>DEPENSES</b>                          | 0,00                      | 0,00                                | 0,00                                    | 0,00  |
|     | Réalisations                             | 0,00                      | 0,00                                | 0,00                                    | 0,00  |
| 002 | Résultat de fonctionnement reporté       | 0,00                      | 0,00                                | 0,00                                    | 0,00  |
| 011 | Charges à caractère général              | 0,00                      | 0,00                                | 0,00                                    | 0,00  |
| 012 | Charges de personnel, frais assimilés    | 0,00                      | 0,00                                | 0,00                                    | 0,00  |
| 014 | Atténuations de produits                 | 0,00                      | 0,00                                | 0,00                                    | 0,00  |
| 042 | Opérat° ordre transfert entre sections   | 0,00                      | 0,00                                | 0,00                                    | 0,00  |
| 043 | Opérat° ordre intérieur de la section    | 0,00                      | 0,00                                | 0,00                                    | 0,00  |
| 65  | Autres charges de gestion courante       | 0,00                      | 0,00                                | 0,00                                    | 0,00  |
| 656 | Frais fonctionnement des groupes d'élus  | 0,00                      | 0,00                                | 0,00                                    | 0,00  |
| 66  | Charges financières                      | 0,00                      | 0,00                                | 0,00                                    | 0,00  |
| 67  | Charges exceptionnelles                  | 0,00                      | 0,00                                | 0,00                                    | 0,00  |
| 68  | Dot. aux amortissements et provisions    | 0,00                      | 0,00                                | 0,00                                    | 0,00  |
|     | Restes à réaliser au 31/12               | 0,00                      | 0,00                                | 0,00                                    | 0,00  |
|     | <b>RECETTES</b>                          | 0,00                      | 0,00                                | 0,00                                    | 0,00  |
|     | Réalisations                             | 0,00                      | 0,00                                | 0,00                                    | 0,00  |
| 002 | Résultat de fonctionnement reporté       | 0,00                      | 0,00                                | 0,00                                    | 0,00  |
| 013 | Atténuations de charges                  | 0,00                      | 0,00                                | 0,00                                    | 0,00  |
| 042 | Opérat° ordre transfert entre sections   | 0,00                      | 0,00                                | 0,00                                    | 0,00  |
| 043 | Opérat° ordre intérieur de la section    | 0,00                      | 0,00                                | 0,00                                    | 0,00  |
| 70  | Produits des services, du domaine, vente | 0,00                      | 0,00                                | 0,00                                    | 0,00  |
| 73  | Impôts et taxes                          | 0,00                      | 0,00                                | 0,00                                    | 0,00  |
| 74  | Dotations et participations              | 0,00                      | 0,00                                | 0,00                                    | 0,00  |
| 75  | Autres produits de gestion courante      | 0,00                      | 0,00                                | 0,00                                    | 0,00  |
| 76  | Produits financiers                      | 0,00                      | 0,00                                | 0,00                                    | 0,00  |
| 77  | Produits exceptionnels                   | 0,00                      | 0,00                                | 0,00                                    | 0,00  |
| 78  | Reprise sur amortissements et provisions | 0,00                      | 0,00                                | 0,00                                    | 0,00  |
|     | Restes à réaliser au 31/12               | 0,00                      | 0,00                                | 0,00                                    | 0,00  |
|     | <b>SOLDE (3)</b>                         | 0,00                      | 0,00                                | 0,00                                    | 0,00  |

| (2) | Libellé         | Sous-fonction 11        |                         |                          |                                       |   |
|-----|-----------------|-------------------------|-------------------------|--------------------------|---------------------------------------|---|
|     |                 | 110<br>Services communs | 111<br>Police nationale | 112<br>Police municipale | 113<br>Pompiers, incendies et secours | 114<br>Autres services de protection civile |
|     | <b>DEPENSES</b> | 0,00                    | 0,00                    | 0,00                     | 0,00                                  | 0,00  |

**SYNDICAT ENERGIE INDRE-ET-LOIRE - BUDGET PRINCIPAL - CA - 2021**

| (2) | Libellé                                  | Sous-fonction 11        |                         |                          |                                       |   |
|-----|--|-------------------------|-------------------------|--------------------------|---------------------------------------|---|
|     |  | 110<br>Services communs | 111<br>Police nationale | 112<br>Police municipale | 113<br>Pompiers, incendies et secours | 114<br>Autres services de protection civile |
|     | <b>Réalisations</b>                      | 0,00                    | 0,00                    | 0,00                     | 0,00                                  | 0,00  |
| 002 | Résultat de fonctionnement reporté       | 0,00                    | 0,00                    | 0,00                     | 0,00                                  | 0,00  |
| 011 | Charges à caractère général              | 0,00                    | 0,00                    | 0,00                     | 0,00                                  | 0,00  |
| 012 | Charges de personnel, frais assimilés    | 0,00                    | 0,00                    | 0,00                     | 0,00                                  | 0,00  |
| 014 | Atténuations de produits                 | 0,00                    | 0,00                    | 0,00                     | 0,00                                  | 0,00  |
| 042 | Opérat° ordre transfert entre sections   | 0,00                    | 0,00                    | 0,00                     | 0,00                                  | 0,00  |
| 043 | Opérat° ordre intérieur de la section    | 0,00                    | 0,00                    | 0,00                     | 0,00                                  | 0,00  |
| 65  | Autres charges de gestion courante       | 0,00                    | 0,00                    | 0,00                     | 0,00                                  | 0,00  |
| 656 | Frais fonctionnement des groupes d'élus  | 0,00                    | 0,00                    | 0,00                     | 0,00                                  | 0,00  |
| 66  | Charges financières                      | 0,00                    | 0,00                    | 0,00                     | 0,00                                  | 0,00  |
| 67  | Charges exceptionnelles                  | 0,00                    | 0,00                    | 0,00                     | 0,00                                  | 0,00  |
| 68  | Dot. aux amortissements et provisions    | 0,00                    | 0,00                    | 0,00                     | 0,00                                  | 0,00  |
|     | <b>Restes à réaliser au 31/12</b>        | 0,00                    | 0,00                    | 0,00                     | 0,00                                  | 0,00  |
|     | <b>RECETTES</b>                          | 0,00                    | 0,00                    | 0,00                     | 0,00                                  | 0,00  |
|     | <b>Réalisations</b>                      | 0,00                    | 0,00                    | 0,00                     | 0,00                                  | 0,00  |
| 002 | Résultat de fonctionnement reporté       | 0,00                    | 0,00                    | 0,00                     | 0,00                                  | 0,00  |
| 013 | Atténuations de charges                  | 0,00                    | 0,00                    | 0,00                     | 0,00                                  | 0,00  |
| 042 | Opérat° ordre transfert entre sections   | 0,00                    | 0,00                    | 0,00                     | 0,00                                  | 0,00  |
| 043 | Opérat° ordre intérieur de la section    | 0,00                    | 0,00                    | 0,00                     | 0,00                                  | 0,00  |
| 70  | Produits des services, du domaine, vente | 0,00                    | 0,00                    | 0,00                     | 0,00                                  | 0,00  |
| 73  | Impôts et taxes                          | 0,00                    | 0,00                    | 0,00                     | 0,00                                  | 0,00  |
| 74  | Dotations et participations              | 0,00                    | 0,00                    | 0,00                     | 0,00                                  | 0,00  |
| 75  | Autres produits de gestion courante      | 0,00                    | 0,00                    | 0,00                     | 0,00                                  | 0,00  |
| 76  | Produits financiers                      | 0,00                    | 0,00                    | 0,00                     | 0,00                                  | 0,00  |
| 77  | Produits exceptionnels                   | 0,00                    | 0,00                    | 0,00                     | 0,00                                  | 0,00  |
| 78  | Reprise sur amortissements et provisions | 0,00                    | 0,00                    | 0,00                     | 0,00                                  | 0,00  |
|     | <b>Restes à réaliser au 31/12</b>        | 0,00                    | 0,00                    | 0,00                     | 0,00                                  | 0,00  |
|     | <b>SOLDE (3)</b>                         | 0,00                    | 0,00                    | 0,00                     | 0,00                                  | 0,00  |

(1) La production de cet état est obligatoire pour les communes de 3 500 habitants et plus, les groupements comprenant au moins une telle commune, leurs établissements et services administratifs hormis les caisses des écoles et les services à activité unique érigés en établissement public ou budget annexe (L. 2312-3, R. 2311-1 et R. 2311-10). Dans les communes de 3 500 habitants et plus, le croisement par fonction est fait à un chiffre (correspondant à la fonction). Dans les communes de 10 000 habitants et plus, le croisement par fonction est fait au niveau le plus détaillé de la nomenclature fonctionnelle (sous-fonction ou rubrique). Les groupements et leurs établissements publics suivent les règles de production et de présentation applicables à la commune membre comptant le plus grand nombre d'habitants (articles L. 5211-36 a1 et R. 5211-14 + L. 5711-1 et R. 5711-2 du CGCT).

(2) Le croisement par nature est fait au niveau de chacun des articles budgétaires.

(3) Le solde correspond à la différence entre les recettes et les dépenses. Les dépenses et les recettes correspondent à la somme des dépenses et des Réalisations ainsi que des restes à réaliser et des reports (ligne budgétaire 001 et 002). Les lignes reports 001 et 002 apparaissent à la colonne 01-Non ventilables.

|  |             |
|--|-------------|
| <b>IV – ANNEXES</b>  | <b>IV</b>   |
| <b>ELEMENTS DU BILAN<br/>PRESENTATION CROISEE PAR FONCTION (1) – DETAIL FONCTIONNEMENT</b> | <b>A1.1</b> |

## FONCTION 2 – Enseignement - Formation

| (2)                        | Libellé                                  | 20<br>Services communs | 21<br>Enseignement du<br>premier degré | 22<br>Enseignement du<br>deuxième degré | 23<br>Enseignement<br>supérieur | 24<br>Formation continue | 25<br>Services annexes de<br>l'enseignement | 26<br>Plan de relance (crise<br>sanitaire) | Total |
|----------------------------|--|------------------------|--|---|---------------------------------|--------------------------|---|--|-------|
| <b>DEPENSES</b>            |  | 0,00                   | 0,00                                   | 0,00                                    | 0,00                            | 0,00                     | 0,00  | 0,00                                       | 0,00  |
| Réalizations               |  | 0,00                   | 0,00                                   | 0,00                                    | 0,00                            | 0,00                     | 0,00  | 0,00                                       | 0,00  |
| 002                        | Résultat de fonctionnement reporté       | 0,00                   | 0,00                                   | 0,00                                    | 0,00                            | 0,00                     | 0,00  | 0,00                                       | 0,00  |
| 011                        | Charges à caractère général              | 0,00                   | 0,00                                   | 0,00                                    | 0,00                            | 0,00                     | 0,00  | 0,00                                       | 0,00  |
| 012                        | Charges de personnel, frais assimilés    | 0,00                   | 0,00                                   | 0,00                                    | 0,00                            | 0,00                     | 0,00  | 0,00                                       | 0,00  |
| 014                        | Atténuations de produits                 | 0,00                   | 0,00                                   | 0,00                                    | 0,00                            | 0,00                     | 0,00  | 0,00                                       | 0,00  |
| 042                        | Opérat° ordre transfert entre sections   | 0,00                   | 0,00                                   | 0,00                                    | 0,00                            | 0,00                     | 0,00  | 0,00                                       | 0,00  |
| 043                        | Opérat° ordre intérieur de la section    | 0,00                   | 0,00                                   | 0,00                                    | 0,00                            | 0,00                     | 0,00  | 0,00                                       | 0,00  |
| 65                         | Autres charges de gestion courante       | 0,00                   | 0,00                                   | 0,00                                    | 0,00                            | 0,00                     | 0,00  | 0,00                                       | 0,00  |
| 656                        | Frais fonctionnement des groupes d'élus  | 0,00                   | 0,00                                   | 0,00                                    | 0,00                            | 0,00                     | 0,00  | 0,00                                       | 0,00  |
| 66                         | Charges financières                      | 0,00                   | 0,00                                   | 0,00                                    | 0,00                            | 0,00                     | 0,00  | 0,00                                       | 0,00  |
| 67                         | Charges exceptionnelles                  | 0,00                   | 0,00                                   | 0,00                                    | 0,00                            | 0,00                     | 0,00  | 0,00                                       | 0,00  |
| 68                         | Dot. aux amortissements et provisions    | 0,00                   | 0,00                                   | 0,00                                    | 0,00                            | 0,00                     | 0,00  | 0,00                                       | 0,00  |
| Restes à réaliser au 31/12 |  | 0,00                   | 0,00                                   | 0,00                                    | 0,00                            | 0,00                     | 0,00  | 0,00                                       | 0,00  |
| <b>RECETTES</b>            |  | 0,00                   | 0,00                                   | 0,00                                    | 0,00                            | 0,00                     | 0,00  | 0,00                                       | 0,00  |
| Réalizations               |  | 0,00                   | 0,00                                   | 0,00                                    | 0,00                            | 0,00                     | 0,00  | 0,00                                       | 0,00  |
| 002                        | Résultat de fonctionnement reporté       | 0,00                   | 0,00                                   | 0,00                                    | 0,00                            | 0,00                     | 0,00  | 0,00                                       | 0,00  |
| 013                        | Atténuations de charges                  | 0,00                   | 0,00                                   | 0,00                                    | 0,00                            | 0,00                     | 0,00  | 0,00                                       | 0,00  |
| 042                        | Opérat° ordre transfert entre sections   | 0,00                   | 0,00                                   | 0,00                                    | 0,00                            | 0,00                     | 0,00  | 0,00                                       | 0,00  |
| 043                        | Opérat° ordre intérieur de la section    | 0,00                   | 0,00                                   | 0,00                                    | 0,00                            | 0,00                     | 0,00  | 0,00                                       | 0,00  |
| 70                         | Produits des services, du domaine, vente | 0,00                   | 0,00                                   | 0,00                                    | 0,00                            | 0,00                     | 0,00  | 0,00                                       | 0,00  |
| 73                         | Impôts et taxes                          | 0,00                   | 0,00                                   | 0,00                                    | 0,00                            | 0,00                     | 0,00  | 0,00                                       | 0,00  |
| 74                         | Dotations et participations              | 0,00                   | 0,00                                   | 0,00                                    | 0,00                            | 0,00                     | 0,00  | 0,00                                       | 0,00  |
| 75                         | Autres produits de gestion courante      | 0,00                   | 0,00                                   | 0,00                                    | 0,00                            | 0,00                     | 0,00  | 0,00                                       | 0,00  |



SYNDICAT ENERGIE INDRE-ET-LOIRE - BUDGET PRINCIPAL - CA - 2021

| (2) | Libellé                                  | 20<br>Services communs | 21<br>Enseignement du<br>premier degré | 22<br>Enseignement du<br>deuxième degré | 23<br>Enseignement<br>supérieur | 24<br>Formation continue | 25<br>Services annexes de<br>l'enseignement | 26<br>Plan de relance (crise<br>sanitaire) | Total |
|-----|--|------------------------|--|---|---------------------------------|--------------------------|---|--|-------|
| 76  | Produits financiers                      | 0,00                   | 0,00                                   | 0,00                                    | 0,00                            | 0,00                     | 0,00  | 0,00                                       | 0,00  |
| 77  | Produits exceptionnels                   | 0,00                   | 0,00                                   | 0,00                                    | 0,00                            | 0,00                     | 0,00  | 0,00                                       | 0,00  |
| 78  | Reprise sur amortissements et provisions | 0,00                   | 0,00                                   | 0,00                                    | 0,00                            | 0,00                     | 0,00  | 0,00                                       | 0,00  |
|     | Restes à réaliser au 31/12               | 0,00                   | 0,00                                   | 0,00                                    | 0,00                            | 0,00                     | 0,00  | 0,00                                       | 0,00  |
|     | <b>SOLDE (3)</b>                         | 0,00                   | 0,00                                   | 0,00                                    | 0,00                            | 0,00                     | 0,00  | 0,00                                       | 0,00  |

| (2) | Libellé                                  | Sous-fonction 21          |                         |                              | Sous-fonction 25                                  |                                |                       |                          |   |
|-----|--|---------------------------|-------------------------|------------------------------|---|--------------------------------|-----------------------|--------------------------|---|
|     |  | 211<br>Ecoles maternelles | 212<br>Ecoles primaires | 213<br>Classes<br>regroupées | 251<br>Hébergement et<br>restauration<br>scolaire | 252<br>Transports<br>scolaires | 253<br>Sport scolaire | 254<br>Médecine scolaire | 255<br>Classes de<br>découverte et autres<br>services |
|     | <b>DEPENSES</b>                          | 0,00                      | 0,00                    | 0,00                         | 0,00  | 0,00                           | 0,00                  | 0,00                     | 0,00  |
|     | Réalisations                             | 0,00                      | 0,00                    | 0,00                         | 0,00  | 0,00                           | 0,00                  | 0,00                     | 0,00  |
| 002 | Résultat de fonctionnement reporté       | 0,00                      | 0,00                    | 0,00                         | 0,00  | 0,00                           | 0,00                  | 0,00                     | 0,00  |
| 011 | Charges à caractère général              | 0,00                      | 0,00                    | 0,00                         | 0,00  | 0,00                           | 0,00                  | 0,00                     | 0,00  |
| 012 | Charges de personnel, frais assimilés    | 0,00                      | 0,00                    | 0,00                         | 0,00  | 0,00                           | 0,00                  | 0,00                     | 0,00  |
| 014 | Atténuations de produits                 | 0,00                      | 0,00                    | 0,00                         | 0,00  | 0,00                           | 0,00                  | 0,00                     | 0,00  |
| 042 | Opérat° ordre transfert entre sections   | 0,00                      | 0,00                    | 0,00                         | 0,00  | 0,00                           | 0,00                  | 0,00                     | 0,00  |
| 043 | Opérat° ordre intérieur de la section    | 0,00                      | 0,00                    | 0,00                         | 0,00  | 0,00                           | 0,00                  | 0,00                     | 0,00  |
| 65  | Autres charges de gestion courante       | 0,00                      | 0,00                    | 0,00                         | 0,00  | 0,00                           | 0,00                  | 0,00                     | 0,00  |
| 656 | Frais fonctionnement des groupes d'élus  | 0,00                      | 0,00                    | 0,00                         | 0,00  | 0,00                           | 0,00                  | 0,00                     | 0,00  |
| 66  | Charges financières                      | 0,00                      | 0,00                    | 0,00                         | 0,00  | 0,00                           | 0,00                  | 0,00                     | 0,00  |
| 67  | Charges exceptionnelles                  | 0,00                      | 0,00                    | 0,00                         | 0,00  | 0,00                           | 0,00                  | 0,00                     | 0,00  |
| 68  | Dot. aux amortissements et provisions    | 0,00                      | 0,00                    | 0,00                         | 0,00  | 0,00                           | 0,00                  | 0,00                     | 0,00  |
|     | Restes à réaliser au 31/12               | 0,00                      | 0,00                    | 0,00                         | 0,00  | 0,00                           | 0,00                  | 0,00                     | 0,00  |
|     | <b>RECETTES</b>                          | 0,00                      | 0,00                    | 0,00                         | 0,00  | 0,00                           | 0,00                  | 0,00                     | 0,00  |
|     | Réalisations                             | 0,00                      | 0,00                    | 0,00                         | 0,00  | 0,00                           | 0,00                  | 0,00                     | 0,00  |
| 002 | Résultat de fonctionnement reporté       | 0,00                      | 0,00                    | 0,00                         | 0,00  | 0,00                           | 0,00                  | 0,00                     | 0,00  |
| 013 | Atténuations de charges                  | 0,00                      | 0,00                    | 0,00                         | 0,00  | 0,00                           | 0,00                  | 0,00                     | 0,00  |
| 042 | Opérat° ordre transfert entre sections   | 0,00                      | 0,00                    | 0,00                         | 0,00  | 0,00                           | 0,00                  | 0,00                     | 0,00  |
| 043 | Opérat° ordre intérieur de la section    | 0,00                      | 0,00                    | 0,00                         | 0,00  | 0,00                           | 0,00                  | 0,00                     | 0,00  |
| 70  | Produits des services, du domaine, vente | 0,00                      | 0,00                    | 0,00                         | 0,00  | 0,00                           | 0,00                  | 0,00                     | 0,00  |
| 73  | Impôts et taxes                          | 0,00                      | 0,00                    | 0,00                         | 0,00  | 0,00                           | 0,00                  | 0,00                     | 0,00  |
| 74  | Dotations et participations              | 0,00                      | 0,00                    | 0,00                         | 0,00  | 0,00                           | 0,00                  | 0,00                     | 0,00  |
| 75  | Autres produits de gestion courante      | 0,00                      | 0,00                    | 0,00                         | 0,00  | 0,00                           | 0,00                  | 0,00                     | 0,00  |
| 76  | Produits financiers                      | 0,00                      | 0,00                    | 0,00                         | 0,00  | 0,00                           | 0,00                  | 0,00                     | 0,00  |
| 77  | Produits exceptionnels                   | 0,00                      | 0,00                    | 0,00                         | 0,00  | 0,00                           | 0,00                  | 0,00                     | 0,00  |
| 78  | Reprise sur amortissements et provisions | 0,00                      | 0,00                    | 0,00                         | 0,00  | 0,00                           | 0,00                  | 0,00                     | 0,00  |
|     | Restes à réaliser au 31/12               | 0,00                      | 0,00                    | 0,00                         | 0,00  | 0,00                           | 0,00                  | 0,00                     | 0,00  |
|     | <b>SOLDE (3)</b>                         | 0,00                      | 0,00                    | 0,00                         | 0,00  | 0,00                           | 0,00                  | 0,00                     | 0,00  |

## SYNDICAT ENERGIE INDRE-ET-LOIRE - BUDGET PRINCIPAL - CA - 2021

(1) La production de cet état est obligatoire pour les communes de 3 500 habitants et plus, les groupements comprenant au moins une telle commune, leurs établissements et services administratifs hormis les caisses des écoles et les services à activité unique érigés en établissement public ou budget annexe (L. 2312-3, R. 2311-1 et R. 2311-10). Dans les communes de 3 500 habitants et plus, le croisement par fonction est fait à un chiffre (correspondant à la fonction). Dans les communes de 10 000 habitants et plus, le croisement par fonction est fait au niveau le plus détaillé de la nomenclature fonctionnelle (sous-fonction ou rubrique). Les groupements et leurs établissements publics suivent les règles de production et de présentation applicables à la commune membre comptant le plus grand nombre d'habitants (articles L. 5211-36 a1 et R. 5211-14 + L. 5711-1 et R. 5711-2 du CGCT).

(2) Le croisement par nature est fait au niveau de chacun des articles budgétaires.

(3) Le solde correspond à la différence entre les recettes et les dépenses. Les dépenses et les recettes correspondent à la somme des dépenses et des Réalisations ainsi que des restes à réaliser et des reports (ligne budgétaire 001 et 002). Les lignes reports 001 et 002 apparaissent à la colonne 01-Non ventilables.

|  |             |
|--|-------------|
| <b>IV – ANNEXES</b>  | <b>IV</b>   |
| <b>ELEMENTS DU BILAN<br/>PRESENTATION CROISEE PAR FONCTION (1) – DETAIL FONCTIONNEMENT</b> | <b>A1.1</b> |

## FONCTION 3 – Culture

| (2)                        | Libellé                                  | 30<br>Services communs | 31<br>Expression artistique | 32<br>Conservation et diffusion<br>des patrimoine | 33<br>Action culturelle | 34<br>Plan de relance (crise<br>sanitaire) | Total |
|----------------------------|--|------------------------|-----------------------------|---|-------------------------|--|-------|
| <b>DEPENSES</b>            |  | 0,00                   | 0,00                        | 0,00  | 0,00                    | 0,00                                       | 0,00  |
| Réalizations               |  | 0,00                   | 0,00                        | 0,00  | 0,00                    | 0,00                                       | 0,00  |
| 002                        | Résultat de fonctionnement reporté       | 0,00                   | 0,00                        | 0,00  | 0,00                    | 0,00                                       | 0,00  |
| 011                        | Charges à caractère général              | 0,00                   | 0,00                        | 0,00  | 0,00                    | 0,00                                       | 0,00  |
| 012                        | Charges de personnel, frais assimilés    | 0,00                   | 0,00                        | 0,00  | 0,00                    | 0,00                                       | 0,00  |
| 014                        | Atténuations de produits                 | 0,00                   | 0,00                        | 0,00  | 0,00                    | 0,00                                       | 0,00  |
| 042                        | Opérat° ordre transfert entre sections   | 0,00                   | 0,00                        | 0,00  | 0,00                    | 0,00                                       | 0,00  |
| 043                        | Opérat° ordre intérieur de la section    | 0,00                   | 0,00                        | 0,00  | 0,00                    | 0,00                                       | 0,00  |
| 65                         | Autres charges de gestion courante       | 0,00                   | 0,00                        | 0,00  | 0,00                    | 0,00                                       | 0,00  |
| 656                        | Frais fonctionnement des groupes d'élus  | 0,00                   | 0,00                        | 0,00  | 0,00                    | 0,00                                       | 0,00  |
| 66                         | Charges financières                      | 0,00                   | 0,00                        | 0,00  | 0,00                    | 0,00                                       | 0,00  |
| 67                         | Charges exceptionnelles                  | 0,00                   | 0,00                        | 0,00  | 0,00                    | 0,00                                       | 0,00  |
| 68                         | Dot. aux amortissements et provisions    | 0,00                   | 0,00                        | 0,00  | 0,00                    | 0,00                                       | 0,00  |
| Restes à réaliser au 31/12 |  | 0,00                   | 0,00                        | 0,00  | 0,00                    | 0,00                                       | 0,00  |
| <b>RECETTES</b>            |  | 0,00                   | 0,00                        | 0,00  | 0,00                    | 0,00                                       | 0,00  |
| Réalizations               |  | 0,00                   | 0,00                        | 0,00  | 0,00                    | 0,00                                       | 0,00  |
| 002                        | Résultat de fonctionnement reporté       | 0,00                   | 0,00                        | 0,00  | 0,00                    | 0,00                                       | 0,00  |
| 013                        | Atténuations de charges                  | 0,00                   | 0,00                        | 0,00  | 0,00                    | 0,00                                       | 0,00  |
| 042                        | Opérat° ordre transfert entre sections   | 0,00                   | 0,00                        | 0,00  | 0,00                    | 0,00                                       | 0,00  |
| 043                        | Opérat° ordre intérieur de la section    | 0,00                   | 0,00                        | 0,00  | 0,00                    | 0,00                                       | 0,00  |
| 70                         | Produits des services, du domaine, vente | 0,00                   | 0,00                        | 0,00  | 0,00                    | 0,00                                       | 0,00  |
| 73                         | Impôts et taxes                          | 0,00                   | 0,00                        | 0,00  | 0,00                    | 0,00                                       | 0,00  |
| 74                         | Dotations et participations              | 0,00                   | 0,00                        | 0,00  | 0,00                    | 0,00                                       | 0,00  |
| 75                         | Autres produits de gestion courante      | 0,00                   | 0,00                        | 0,00  | 0,00                    | 0,00                                       | 0,00  |
| 76                         | Produits financiers                      | 0,00                   | 0,00                        | 0,00  | 0,00                    | 0,00                                       | 0,00  |
| 77                         | Produits exceptionnels                   | 0,00                   | 0,00                        | 0,00  | 0,00                    | 0,00                                       | 0,00  |
| 78                         | Reprise sur amortissements et provisions | 0,00                   | 0,00                        | 0,00  | 0,00                    | 0,00                                       | 0,00  |
| Restes à réaliser au 31/12 |  | 0,00                   | 0,00                        | 0,00  | 0,00                    | 0,00                                       | 0,00  |
| <b>SOLDE (3)</b>           |  | 0,00                   | 0,00                        | 0,00  | 0,00                    | 0,00                                       | 0,00  |

**SYNDICAT ENERGIE INDRE-ET-LOIRE - BUDGET PRINCIPAL - CA - 2021**

| (2)                        | Libellé                                  | Sous-fonction 31                                 |   |                 |   | Sous-fonction 32                        |               |                 |  |
|----------------------------|--|--|---|-----------------|---|---|---------------|-----------------|--|
|                            |  | 311<br>Expression musicale,<br>lyrique et choré. | 312<br>Arts plastiques,<br>activités<br>artistiques | 313<br>Théâtres | 314<br>Cinémas et<br>autres salles de<br>spectacles | 321<br>Bibliothèques et<br>médiathèques | 322<br>Musées | 323<br>Archives | 324<br>Entretien du<br>patrimoine culturel |
| <b>DEPENSES</b>            |  | 0,00   | 0,00  | 0,00            | 0,00  | 0,00                                    | 0,00          | 0,00            | 0,00                                       |
| Réalizations               |  | 0,00   | 0,00  | 0,00            | 0,00  | 0,00                                    | 0,00          | 0,00            | 0,00                                       |
| 002                        | Résultat de fonctionnement reporté       | 0,00   | 0,00  | 0,00            | 0,00  | 0,00                                    | 0,00          | 0,00            | 0,00                                       |
| 011                        | Charges à caractère général              | 0,00   | 0,00  | 0,00            | 0,00  | 0,00                                    | 0,00          | 0,00            | 0,00                                       |
| 012                        | Charges de personnel, frais assimilés    | 0,00   | 0,00  | 0,00            | 0,00  | 0,00                                    | 0,00          | 0,00            | 0,00                                       |
| 014                        | Atténuations de produits                 | 0,00   | 0,00  | 0,00            | 0,00  | 0,00                                    | 0,00          | 0,00            | 0,00                                       |
| 042                        | Opérat° ordre transfert entre sections   | 0,00   | 0,00  | 0,00            | 0,00  | 0,00                                    | 0,00          | 0,00            | 0,00                                       |
| 043                        | Opérat° ordre intérieur de la section    | 0,00   | 0,00  | 0,00            | 0,00  | 0,00                                    | 0,00          | 0,00            | 0,00                                       |
| 65                         | Autres charges de gestion courante       | 0,00   | 0,00  | 0,00            | 0,00  | 0,00                                    | 0,00          | 0,00            | 0,00                                       |
| 656                        | Frais fonctionnement des groupes d'élus  | 0,00   | 0,00  | 0,00            | 0,00  | 0,00                                    | 0,00          | 0,00            | 0,00                                       |
| 66                         | Charges financières                      | 0,00   | 0,00  | 0,00            | 0,00  | 0,00                                    | 0,00          | 0,00            | 0,00                                       |
| 67                         | Charges exceptionnelles                  | 0,00   | 0,00  | 0,00            | 0,00  | 0,00                                    | 0,00          | 0,00            | 0,00                                       |
| 68                         | Dot. aux amortissements et provisions    | 0,00   | 0,00  | 0,00            | 0,00  | 0,00                                    | 0,00          | 0,00            | 0,00                                       |
| Restes à réaliser au 31/12 |  | 0,00   | 0,00  | 0,00            | 0,00  | 0,00                                    | 0,00          | 0,00            | 0,00                                       |
| <b>RECETTES</b>            |  | 0,00   | 0,00  | 0,00            | 0,00  | 0,00                                    | 0,00          | 0,00            | 0,00                                       |
| Réalizations               |  | 0,00   | 0,00  | 0,00            | 0,00  | 0,00                                    | 0,00          | 0,00            | 0,00                                       |
| 002                        | Résultat de fonctionnement reporté       | 0,00   | 0,00  | 0,00            | 0,00  | 0,00                                    | 0,00          | 0,00            | 0,00                                       |
| 013                        | Atténuations de charges                  | 0,00   | 0,00  | 0,00            | 0,00  | 0,00                                    | 0,00          | 0,00            | 0,00                                       |
| 042                        | Opérat° ordre transfert entre sections   | 0,00   | 0,00  | 0,00            | 0,00  | 0,00                                    | 0,00          | 0,00            | 0,00                                       |
| 043                        | Opérat° ordre intérieur de la section    | 0,00   | 0,00  | 0,00            | 0,00  | 0,00                                    | 0,00          | 0,00            | 0,00                                       |
| 70                         | Produits des services, du domaine, vente | 0,00   | 0,00  | 0,00            | 0,00  | 0,00                                    | 0,00          | 0,00            | 0,00                                       |
| 73                         | Impôts et taxes                          | 0,00   | 0,00  | 0,00            | 0,00  | 0,00                                    | 0,00          | 0,00            | 0,00                                       |
| 74                         | Dotations et participations              | 0,00   | 0,00  | 0,00            | 0,00  | 0,00                                    | 0,00          | 0,00            | 0,00                                       |
| 75                         | Autres produits de gestion courante      | 0,00   | 0,00  | 0,00            | 0,00  | 0,00                                    | 0,00          | 0,00            | 0,00                                       |
| 76                         | Produits financiers                      | 0,00   | 0,00  | 0,00            | 0,00  | 0,00                                    | 0,00          | 0,00            | 0,00                                       |
| 77                         | Produits exceptionnels                   | 0,00   | 0,00  | 0,00            | 0,00  | 0,00                                    | 0,00          | 0,00            | 0,00                                       |
| 78                         | Reprise sur amortissements et provisions | 0,00   | 0,00  | 0,00            | 0,00  | 0,00                                    | 0,00          | 0,00            | 0,00                                       |
| Restes à réaliser au 31/12 |  | 0,00   | 0,00  | 0,00            | 0,00  | 0,00                                    | 0,00          | 0,00            | 0,00                                       |
| <b>SOLDE (3)</b>           |  | 0,00   | 0,00  | 0,00            | 0,00  | 0,00                                    | 0,00          | 0,00            | 0,00                                       |

(1) La production de cet état est obligatoire pour les communes de 3 500 habitants et plus, les groupements comprenant au moins une telle commune, leurs établissements et services administratifs hormis les caisses des écoles et les services à activité unique érigés en établissement public ou budget annexe (L. 2312-3, R. 2311-1 et R. 2311-10). Dans les communes de 3 500 habitants et plus, le croisement par fonction est fait à un chiffre (correspondant à la fonction). Dans les communes de 10 000 habitants et plus, le croisement par fonction est fait au niveau le plus détaillé de la nomenclature fonctionnelle (sous-fonction ou rubrique). Les groupements et leurs établissements publics suivent les règles de production et de présentation applicables à la commune membre comptant le plus grand nombre d'habitants (articles L. 5211-36 a1 et R. 5211-14 + L. 5711-1 et R. 5711-2 du CGCT).

(2) Le croisement par nature est fait au niveau de chacun des articles budgétaires.

(3) Le solde correspond à la différence entre les recettes et les dépenses. Les dépenses et les recettes correspondent à la somme des dépenses et des Réalisations ainsi que des restes à réaliser et des reports (ligne budgétaire 001 et 002). Les lignes reports 001 et 002 apparaissent à la colonne 01-Non ventilables.

|  |             |
|--|-------------|
| <b>IV – ANNEXES</b>  | <b>IV</b>   |
| <b>ELEMENTS DU BILAN<br/>PRESENTATION CROISEE PAR FONCTION (1) – DETAIL FONCTIONNEMENT</b> | <b>A1.1</b> |

## FONCTION 4 – Sport et jeunesse

| (2)                        | Libellé                                  | 40<br>Services communs | 41<br>Sports | 42<br>Jeunesse | 43<br>Plan de relance (crise sanitaire) | Total |
|----------------------------|--|------------------------|--------------|----------------|---|-------|
| <b>DEPENSES</b>            |  | 0,00                   | 0,00         | 0,00           | 0,00                                    | 0,00  |
| Réalizations               |  | 0,00                   | 0,00         | 0,00           | 0,00                                    | 0,00  |
| 002                        | Résultat de fonctionnement reporté       | 0,00                   | 0,00         | 0,00           | 0,00                                    | 0,00  |
| 011                        | Charges à caractère général              | 0,00                   | 0,00         | 0,00           | 0,00                                    | 0,00  |
| 012                        | Charges de personnel, frais assimilés    | 0,00                   | 0,00         | 0,00           | 0,00                                    | 0,00  |
| 014                        | Atténuations de produits                 | 0,00                   | 0,00         | 0,00           | 0,00                                    | 0,00  |
| 042                        | Opérat° ordre transfert entre sections   | 0,00                   | 0,00         | 0,00           | 0,00                                    | 0,00  |
| 043                        | Opérat° ordre intérieur de la section    | 0,00                   | 0,00         | 0,00           | 0,00                                    | 0,00  |
| 65                         | Autres charges de gestion courante       | 0,00                   | 0,00         | 0,00           | 0,00                                    | 0,00  |
| 656                        | Frais fonctionnement des groupes d'élus  | 0,00                   | 0,00         | 0,00           | 0,00                                    | 0,00  |
| 66                         | Charges financières                      | 0,00                   | 0,00         | 0,00           | 0,00                                    | 0,00  |
| 67                         | Charges exceptionnelles                  | 0,00                   | 0,00         | 0,00           | 0,00                                    | 0,00  |
| 68                         | Dot. aux amortissements et provisions    | 0,00                   | 0,00         | 0,00           | 0,00                                    | 0,00  |
| Restes à réaliser au 31/12 |  | 0,00                   | 0,00         | 0,00           | 0,00                                    | 0,00  |
| <b>RECETTES</b>            |  | 0,00                   | 0,00         | 0,00           | 0,00                                    | 0,00  |
| Réalizations               |  | 0,00                   | 0,00         | 0,00           | 0,00                                    | 0,00  |
| 002                        | Résultat de fonctionnement reporté       | 0,00                   | 0,00         | 0,00           | 0,00                                    | 0,00  |
| 013                        | Atténuations de charges                  | 0,00                   | 0,00         | 0,00           | 0,00                                    | 0,00  |
| 042                        | Opérat° ordre transfert entre sections   | 0,00                   | 0,00         | 0,00           | 0,00                                    | 0,00  |
| 043                        | Opérat° ordre intérieur de la section    | 0,00                   | 0,00         | 0,00           | 0,00                                    | 0,00  |
| 70                         | Produits des services, du domaine, vente | 0,00                   | 0,00         | 0,00           | 0,00                                    | 0,00  |
| 73                         | Impôts et taxes                          | 0,00                   | 0,00         | 0,00           | 0,00                                    | 0,00  |
| 74                         | Dotations et participations              | 0,00                   | 0,00         | 0,00           | 0,00                                    | 0,00  |
| 75                         | Autres produits de gestion courante      | 0,00                   | 0,00         | 0,00           | 0,00                                    | 0,00  |
| 76                         | Produits financiers                      | 0,00                   | 0,00         | 0,00           | 0,00                                    | 0,00  |
| 77                         | Produits exceptionnels                   | 0,00                   | 0,00         | 0,00           | 0,00                                    | 0,00  |
| 78                         | Reprise sur amortissements et provisions | 0,00                   | 0,00         | 0,00           | 0,00                                    | 0,00  |
| Restes à réaliser au 31/12 |  | 0,00                   | 0,00         | 0,00           | 0,00                                    | 0,00  |
| <b>SOLDE (3)</b>           |  | 0,00                   | 0,00         | 0,00           | 0,00                                    | 0,00  |

**SYNDICAT ENERGIE INDRE-ET-LOIRE - BUDGET PRINCIPAL - CA - 2021**

| (2)                        | Libellé                                  | Sous-fonction 41                    |               |                 |   |                                    | Sous-fonction 42             |  |                                |
|----------------------------|--|-------------------------------------|---------------|-----------------|---|------------------------------------|------------------------------|--|--------------------------------|
|                            |  | 411<br>Salles de sport,<br>gymnases | 412<br>Stades | 413<br>Piscines | 414<br>Autres<br>équipements<br>sportifs ou de loisir | 415<br>Manifestations<br>sportives | 421<br>Centres de<br>loisirs | 422<br>Autres activités<br>pour les jeunes | 423<br>Colonies de<br>vacances |
| <b>DEPENSES</b>            |  | 0,00                                | 0,00          | 0,00            | 0,00  | 0,00                               | 0,00                         | 0,00                                       | 0,00                           |
| Réalizations               |  | 0,00                                | 0,00          | 0,00            | 0,00  | 0,00                               | 0,00                         | 0,00                                       | 0,00                           |
| 002                        | Résultat de fonctionnement reporté       | 0,00                                | 0,00          | 0,00            | 0,00  | 0,00                               | 0,00                         | 0,00                                       | 0,00                           |
| 011                        | Charges à caractère général              | 0,00                                | 0,00          | 0,00            | 0,00  | 0,00                               | 0,00                         | 0,00                                       | 0,00                           |
| 012                        | Charges de personnel, frais assimilés    | 0,00                                | 0,00          | 0,00            | 0,00  | 0,00                               | 0,00                         | 0,00                                       | 0,00                           |
| 014                        | Atténuations de produits                 | 0,00                                | 0,00          | 0,00            | 0,00  | 0,00                               | 0,00                         | 0,00                                       | 0,00                           |
| 042                        | Opérat° ordre transfert entre sections   | 0,00                                | 0,00          | 0,00            | 0,00  | 0,00                               | 0,00                         | 0,00                                       | 0,00                           |
| 043                        | Opérat° ordre intérieur de la section    | 0,00                                | 0,00          | 0,00            | 0,00  | 0,00                               | 0,00                         | 0,00                                       | 0,00                           |
| 65                         | Autres charges de gestion courante       | 0,00                                | 0,00          | 0,00            | 0,00  | 0,00                               | 0,00                         | 0,00                                       | 0,00                           |
| 656                        | Frais fonctionnement des groupes d'élus  | 0,00                                | 0,00          | 0,00            | 0,00  | 0,00                               | 0,00                         | 0,00                                       | 0,00                           |
| 66                         | Charges financières                      | 0,00                                | 0,00          | 0,00            | 0,00  | 0,00                               | 0,00                         | 0,00                                       | 0,00                           |
| 67                         | Charges exceptionnelles                  | 0,00                                | 0,00          | 0,00            | 0,00  | 0,00                               | 0,00                         | 0,00                                       | 0,00                           |
| 68                         | Dot. aux amortissements et provisions    | 0,00                                | 0,00          | 0,00            | 0,00  | 0,00                               | 0,00                         | 0,00                                       | 0,00                           |
| Restes à réaliser au 31/12 |  | 0,00                                | 0,00          | 0,00            | 0,00  | 0,00                               | 0,00                         | 0,00                                       | 0,00                           |
| <b>RECETTES</b>            |  | 0,00                                | 0,00          | 0,00            | 0,00  | 0,00                               | 0,00                         | 0,00                                       | 0,00                           |
| Réalizations               |  | 0,00                                | 0,00          | 0,00            | 0,00  | 0,00                               | 0,00                         | 0,00                                       | 0,00                           |
| 002                        | Résultat de fonctionnement reporté       | 0,00                                | 0,00          | 0,00            | 0,00  | 0,00                               | 0,00                         | 0,00                                       | 0,00                           |
| 013                        | Atténuations de charges                  | 0,00                                | 0,00          | 0,00            | 0,00  | 0,00                               | 0,00                         | 0,00                                       | 0,00                           |
| 042                        | Opérat° ordre transfert entre sections   | 0,00                                | 0,00          | 0,00            | 0,00  | 0,00                               | 0,00                         | 0,00                                       | 0,00                           |
| 043                        | Opérat° ordre intérieur de la section    | 0,00                                | 0,00          | 0,00            | 0,00  | 0,00                               | 0,00                         | 0,00                                       | 0,00                           |
| 70                         | Produits des services, du domaine, vente | 0,00                                | 0,00          | 0,00            | 0,00  | 0,00                               | 0,00                         | 0,00                                       | 0,00                           |
| 73                         | Impôts et taxes                          | 0,00                                | 0,00          | 0,00            | 0,00  | 0,00                               | 0,00                         | 0,00                                       | 0,00                           |
| 74                         | Dotations et participations              | 0,00                                | 0,00          | 0,00            | 0,00  | 0,00                               | 0,00                         | 0,00                                       | 0,00                           |
| 75                         | Autres produits de gestion courante      | 0,00                                | 0,00          | 0,00            | 0,00  | 0,00                               | 0,00                         | 0,00                                       | 0,00                           |
| 76                         | Produits financiers                      | 0,00                                | 0,00          | 0,00            | 0,00  | 0,00                               | 0,00                         | 0,00                                       | 0,00                           |
| 77                         | Produits exceptionnels                   | 0,00                                | 0,00          | 0,00            | 0,00  | 0,00                               | 0,00                         | 0,00                                       | 0,00                           |
| 78                         | Reprise sur amortissements et provisions | 0,00                                | 0,00          | 0,00            | 0,00  | 0,00                               | 0,00                         | 0,00                                       | 0,00                           |
| Restes à réaliser au 31/12 |  | 0,00                                | 0,00          | 0,00            | 0,00  | 0,00                               | 0,00                         | 0,00                                       | 0,00                           |
| <b>SOLDE (3)</b>           |  | 0,00                                | 0,00          | 0,00            | 0,00  | 0,00                               | 0,00                         | 0,00                                       | 0,00                           |

(1) La production de cet état est obligatoire pour les communes de 3 500 habitants et plus, les groupements comprenant au moins une telle commune, leurs établissements et services administratifs hormis les caisses des écoles et les services à activité unique érigés en établissement public ou budget annexe (L. 2312-3, R. 2311-1 et R. 2311-10). Dans les communes de 3 500 habitants et plus, le croisement par fonction est fait à un chiffre (correspondant à la fonction). Dans les communes de 10 000 habitants et plus, le croisement par fonction est fait au niveau le plus détaillé de la nomenclature fonctionnelle (sous-fonction ou rubrique). Les groupements et leurs établissements publics suivent les règles de production et de présentation applicables à la commune membre comptant le plus grand nombre d'habitants (articles L. 5211-36 a1 et R. 5211-14 + L. 5711-1 et R. 5711-2 du CGCT).

(2) Le croisement par nature est fait au niveau de chacun des articles budgétaires.

(3) Le solde correspond à la différence entre les recettes et les dépenses. Les dépenses et les recettes correspondent à la somme des dépenses et des Réalisations ainsi que des restes à réaliser et des reports (ligne budgétaire 001 et 002). Les lignes reports 001 et 002 apparaissent à la colonne 01-Non ventilables.

|  |             |
|--|-------------|
| <b>IV – ANNEXES</b>  | <b>IV</b>   |
| <b>ELEMENTS DU BILAN<br/>PRESENTATION CROISEE PAR FONCTION (1) – DETAIL FONCTIONNEMENT</b> | <b>A1.1</b> |

### FONCTION 5 – Interventions sociales et santé

| (2)                        | Libellé                                  | 51<br>Santé | 52<br>Interventions sociales | 53<br>Plan de relance (crise sanitaire) | Total |
|----------------------------|--|-------------|------------------------------|---|-------|
| <b>DEPENSES</b>            |  | 0,00        | 0,00                         | 0,00                                    | 0,00  |
| Réalizations               |  | 0,00        | 0,00                         | 0,00                                    | 0,00  |
| 002                        | Résultat de fonctionnement reporté       | 0,00        | 0,00                         | 0,00                                    | 0,00  |
| 011                        | Charges à caractère général              | 0,00        | 0,00                         | 0,00                                    | 0,00  |
| 012                        | Charges de personnel, frais assimilés    | 0,00        | 0,00                         | 0,00                                    | 0,00  |
| 014                        | Atténuations de produits                 | 0,00        | 0,00                         | 0,00                                    | 0,00  |
| 042                        | Opérat° ordre transfert entre sections   | 0,00        | 0,00                         | 0,00                                    | 0,00  |
| 043                        | Opérat° ordre intérieur de la section    | 0,00        | 0,00                         | 0,00                                    | 0,00  |
| 65                         | Autres charges de gestion courante       | 0,00        | 0,00                         | 0,00                                    | 0,00  |
| 656                        | Frais fonctionnement des groupes d'élus  | 0,00        | 0,00                         | 0,00                                    | 0,00  |
| 66                         | Charges financières                      | 0,00        | 0,00                         | 0,00                                    | 0,00  |
| 67                         | Charges exceptionnelles                  | 0,00        | 0,00                         | 0,00                                    | 0,00  |
| 68                         | Dot. aux amortissements et provisions    | 0,00        | 0,00                         | 0,00                                    | 0,00  |
| Restes à réaliser au 31/12 |  | 0,00        | 0,00                         | 0,00                                    | 0,00  |
| <b>RECETTES</b>            |  | 0,00        | 0,00                         | 0,00                                    | 0,00  |
| Réalizations               |  | 0,00        | 0,00                         | 0,00                                    | 0,00  |
| 002                        | Résultat de fonctionnement reporté       | 0,00        | 0,00                         | 0,00                                    | 0,00  |
| 013                        | Atténuations de charges                  | 0,00        | 0,00                         | 0,00                                    | 0,00  |
| 042                        | Opérat° ordre transfert entre sections   | 0,00        | 0,00                         | 0,00                                    | 0,00  |
| 043                        | Opérat° ordre intérieur de la section    | 0,00        | 0,00                         | 0,00                                    | 0,00  |
| 70                         | Produits des services, du domaine, vente | 0,00        | 0,00                         | 0,00                                    | 0,00  |
| 73                         | Impôts et taxes                          | 0,00        | 0,00                         | 0,00                                    | 0,00  |
| 74                         | Dotations et participations              | 0,00        | 0,00                         | 0,00                                    | 0,00  |
| 75                         | Autres produits de gestion courante      | 0,00        | 0,00                         | 0,00                                    | 0,00  |
| 76                         | Produits financiers                      | 0,00        | 0,00                         | 0,00                                    | 0,00  |
| 77                         | Produits exceptionnels                   | 0,00        | 0,00                         | 0,00                                    | 0,00  |
| 78                         | Reprise sur amortissements et provisions | 0,00        | 0,00                         | 0,00                                    | 0,00  |
| Restes à réaliser au 31/12 |  | 0,00        | 0,00                         | 0,00                                    | 0,00  |
| <b>SOLDE (3)</b>           |  | 0,00        | 0,00                         | 0,00                                    | 0,00  |

**SYNDICAT ENERGIE INDRE-ET-LOIRE - BUDGET PRINCIPAL - CA - 2021**

| (2)                        | Libellé                                  | Sous-fonction 51           |  |   | Sous-fonction 52           |   |  |  |                        |
|----------------------------|--|----------------------------|--|---|----------------------------|---|--|--|------------------------|
|                            |  | 510<br>Services<br>communs | 511<br>Dispensaires, autres<br>établist sanitaires | 512<br>Actions de<br>prévention sanitaire | 520<br>Services<br>communs | 521<br>Services à<br>caractère social<br>handicapés | 522<br>Act° pour l'enfance<br>et l'adolescence | 523<br>Act° pour<br>personnes en<br>difficulté | 524<br>Autres services |
| <b>DEPENSES</b>            |  | 0,00                       | 0,00   | 0,00                                      | 0,00                       | 0,00  | 0,00   | 0,00   | 0,00                   |
| Réalizations               |  | 0,00                       | 0,00   | 0,00                                      | 0,00                       | 0,00  | 0,00   | 0,00   | 0,00                   |
| 002                        | Résultat de fonctionnement reporté       | 0,00                       | 0,00   | 0,00                                      | 0,00                       | 0,00  | 0,00   | 0,00   | 0,00                   |
| 011                        | Charges à caractère général              | 0,00                       | 0,00   | 0,00                                      | 0,00                       | 0,00  | 0,00   | 0,00   | 0,00                   |
| 012                        | Charges de personnel, frais assimilés    | 0,00                       | 0,00   | 0,00                                      | 0,00                       | 0,00  | 0,00   | 0,00   | 0,00                   |
| 014                        | Atténuations de produits                 | 0,00                       | 0,00   | 0,00                                      | 0,00                       | 0,00  | 0,00   | 0,00   | 0,00                   |
| 042                        | Opérat° ordre transfert entre sections   | 0,00                       | 0,00   | 0,00                                      | 0,00                       | 0,00  | 0,00   | 0,00   | 0,00                   |
| 043                        | Opérat° ordre intérieur de la section    | 0,00                       | 0,00   | 0,00                                      | 0,00                       | 0,00  | 0,00   | 0,00   | 0,00                   |
| 65                         | Autres charges de gestion courante       | 0,00                       | 0,00   | 0,00                                      | 0,00                       | 0,00  | 0,00   | 0,00   | 0,00                   |
| 656                        | Frais fonctionnement des groupes d'élus  | 0,00                       | 0,00   | 0,00                                      | 0,00                       | 0,00  | 0,00   | 0,00   | 0,00                   |
| 66                         | Charges financières                      | 0,00                       | 0,00   | 0,00                                      | 0,00                       | 0,00  | 0,00   | 0,00   | 0,00                   |
| 67                         | Charges exceptionnelles                  | 0,00                       | 0,00   | 0,00                                      | 0,00                       | 0,00  | 0,00   | 0,00   | 0,00                   |
| 68                         | Dot. aux amortissements et provisions    | 0,00                       | 0,00   | 0,00                                      | 0,00                       | 0,00  | 0,00   | 0,00   | 0,00                   |
| Restes à réaliser au 31/12 |  | 0,00                       | 0,00   | 0,00                                      | 0,00                       | 0,00  | 0,00   | 0,00   | 0,00                   |
| <b>RECETTES</b>            |  | 0,00                       | 0,00   | 0,00                                      | 0,00                       | 0,00  | 0,00   | 0,00   | 0,00                   |
| Réalizations               |  | 0,00                       | 0,00   | 0,00                                      | 0,00                       | 0,00  | 0,00   | 0,00   | 0,00                   |
| 002                        | Résultat de fonctionnement reporté       | 0,00                       | 0,00   | 0,00                                      | 0,00                       | 0,00  | 0,00   | 0,00   | 0,00                   |
| 013                        | Atténuations de charges                  | 0,00                       | 0,00   | 0,00                                      | 0,00                       | 0,00  | 0,00   | 0,00   | 0,00                   |
| 042                        | Opérat° ordre transfert entre sections   | 0,00                       | 0,00   | 0,00                                      | 0,00                       | 0,00  | 0,00   | 0,00   | 0,00                   |
| 043                        | Opérat° ordre intérieur de la section    | 0,00                       | 0,00   | 0,00                                      | 0,00                       | 0,00  | 0,00   | 0,00   | 0,00                   |
| 70                         | Produits des services, du domaine, vente | 0,00                       | 0,00   | 0,00                                      | 0,00                       | 0,00  | 0,00   | 0,00   | 0,00                   |
| 73                         | Impôts et taxes                          | 0,00                       | 0,00   | 0,00                                      | 0,00                       | 0,00  | 0,00   | 0,00   | 0,00                   |
| 74                         | Dotations et participations              | 0,00                       | 0,00   | 0,00                                      | 0,00                       | 0,00  | 0,00   | 0,00   | 0,00                   |
| 75                         | Autres produits de gestion courante      | 0,00                       | 0,00   | 0,00                                      | 0,00                       | 0,00  | 0,00   | 0,00   | 0,00                   |
| 76                         | Produits financiers                      | 0,00                       | 0,00   | 0,00                                      | 0,00                       | 0,00  | 0,00   | 0,00   | 0,00                   |
| 77                         | Produits exceptionnels                   | 0,00                       | 0,00   | 0,00                                      | 0,00                       | 0,00  | 0,00   | 0,00   | 0,00                   |
| 78                         | Reprise sur amortissements et provisions | 0,00                       | 0,00   | 0,00                                      | 0,00                       | 0,00  | 0,00   | 0,00   | 0,00                   |
| Restes à réaliser au 31/12 |  | 0,00                       | 0,00   | 0,00                                      | 0,00                       | 0,00  | 0,00   | 0,00   | 0,00                   |
| <b>SOLDE (3)</b>           |  | 0,00                       | 0,00   | 0,00                                      | 0,00                       | 0,00  | 0,00   | 0,00   | 0,00                   |

(1) La production de cet état est obligatoire pour les communes de 3 500 habitants et plus, les groupements comprenant au moins une telle commune, leurs établissements et services administratifs hormis les caisses des écoles et les services à activité unique érigés en établissement public ou budget annexe (L. 2312-3, R. 2311-1 et R. 2311-10). Dans les communes de 3 500 habitants et plus, le croisement par fonction est fait à un chiffre (correspondant à la fonction). Dans les communes de 10 000 habitants et plus, le croisement par fonction est fait au niveau le plus détaillé de la nomenclature fonctionnelle (sous-fonction ou rubrique). Les groupements et leurs établissements publics suivent les règles de production et de présentation applicables à la commune membre comptant le plus grand nombre d'habitants (articles L. 5211-36 a1 et R. 5211-14 + L. 5711-1 et R. 5711-2 du CGCT).

(2) Le croisement par nature est fait au niveau de chacun des articles budgétaires.

(3) Le solde correspond à la différence entre les recettes et les dépenses. Les dépenses et les recettes correspondent à la somme des dépenses et des Réalisations ainsi que des restes à réaliser et des reports (ligne budgétaire 001 et 002). Les lignes reports 001 et 002 apparaissent à la colonne 01-Non ventilables.



|  |             |
|--|-------------|
| <b>IV – ANNEXES</b>  | <b>IV</b>   |
| <b>ELEMENTS DU BILAN<br/>PRESENTATION CROISEE PAR FONCTION (1) – DETAIL FONCTIONNEMENT</b> | <b>A1.1</b> |

## FONCTION 6 – Famille

| (2)                        | Libellé                                     | 60<br>Services communs | 61<br>Services en faveur des<br>personnes âgées | 62<br>Actions en faveur de la<br>maternité | 63<br>Aides à la famille | 64<br>Crèches et garderies | 65<br>Plan de relance (crise<br>sanitaire) | Total |
|----------------------------|---|------------------------|---|--|--------------------------|----------------------------|--|-------|
| <b>DEPENSES</b>            |   | 0,00                   | 0,00  | 0,00                                       | 0,00                     | 0,00                       | 0,00                                       | 0,00  |
| Réalizations               |   | 0,00                   | 0,00  | 0,00                                       | 0,00                     | 0,00                       | 0,00                                       | 0,00  |
| 002                        | Résultat de fonctionnement reporté          | 0,00                   | 0,00  | 0,00                                       | 0,00                     | 0,00                       | 0,00                                       | 0,00  |
| 011                        | Charges à caractère général                 | 0,00                   | 0,00  | 0,00                                       | 0,00                     | 0,00                       | 0,00                                       | 0,00  |
| 012                        | Charges de personnel, frais assimilés       | 0,00                   | 0,00  | 0,00                                       | 0,00                     | 0,00                       | 0,00                                       | 0,00  |
| 014                        | Atténuations de produits                    | 0,00                   | 0,00  | 0,00                                       | 0,00                     | 0,00                       | 0,00                                       | 0,00  |
| 042                        | Opérat° ordre transfert entre sections      | 0,00                   | 0,00  | 0,00                                       | 0,00                     | 0,00                       | 0,00                                       | 0,00  |
| 043                        | Opérat° ordre intérieur de la section       | 0,00                   | 0,00  | 0,00                                       | 0,00                     | 0,00                       | 0,00                                       | 0,00  |
| 65                         | Autres charges de gestion courante          | 0,00                   | 0,00  | 0,00                                       | 0,00                     | 0,00                       | 0,00                                       | 0,00  |
| 656                        | Frais fonctionnement des groupes<br>d'élus  | 0,00                   | 0,00  | 0,00                                       | 0,00                     | 0,00                       | 0,00                                       | 0,00  |
| 66                         | Charges financières                         | 0,00                   | 0,00  | 0,00                                       | 0,00                     | 0,00                       | 0,00                                       | 0,00  |
| 67                         | Charges exceptionnelles                     | 0,00                   | 0,00  | 0,00                                       | 0,00                     | 0,00                       | 0,00                                       | 0,00  |
| 68                         | Dot. aux amortissements et<br>provisions    | 0,00                   | 0,00  | 0,00                                       | 0,00                     | 0,00                       | 0,00                                       | 0,00  |
| Restes à réaliser au 31/12 |   | 0,00                   | 0,00  | 0,00                                       | 0,00                     | 0,00                       | 0,00                                       | 0,00  |
| <b>RECETTES</b>            |   | 0,00                   | 0,00  | 0,00                                       | 0,00                     | 0,00                       | 0,00                                       | 0,00  |
| Réalizations               |   | 0,00                   | 0,00  | 0,00                                       | 0,00                     | 0,00                       | 0,00                                       | 0,00  |
| 002                        | Résultat de fonctionnement reporté          | 0,00                   | 0,00  | 0,00                                       | 0,00                     | 0,00                       | 0,00                                       | 0,00  |
| 013                        | Atténuations de charges                     | 0,00                   | 0,00  | 0,00                                       | 0,00                     | 0,00                       | 0,00                                       | 0,00  |
| 042                        | Opérat° ordre transfert entre sections      | 0,00                   | 0,00  | 0,00                                       | 0,00                     | 0,00                       | 0,00                                       | 0,00  |
| 043                        | Opérat° ordre intérieur de la section       | 0,00                   | 0,00  | 0,00                                       | 0,00                     | 0,00                       | 0,00                                       | 0,00  |
| 70                         | Produits des services, du domaine,<br>vente | 0,00                   | 0,00  | 0,00                                       | 0,00                     | 0,00                       | 0,00                                       | 0,00  |
| 73                         | Impôts et taxes                             | 0,00                   | 0,00  | 0,00                                       | 0,00                     | 0,00                       | 0,00                                       | 0,00  |
| 74                         | Dotations et participations                 | 0,00                   | 0,00  | 0,00                                       | 0,00                     | 0,00                       | 0,00                                       | 0,00  |
| 75                         | Autres produits de gestion courante         | 0,00                   | 0,00  | 0,00                                       | 0,00                     | 0,00                       | 0,00                                       | 0,00  |
| 76                         | Produits financiers                         | 0,00                   | 0,00  | 0,00                                       | 0,00                     | 0,00                       | 0,00                                       | 0,00  |
| 77                         | Produits exceptionnels                      | 0,00                   | 0,00  | 0,00                                       | 0,00                     | 0,00                       | 0,00                                       | 0,00  |
| 78                         | Reprise sur amortissements et<br>provisions | 0,00                   | 0,00  | 0,00                                       | 0,00                     | 0,00                       | 0,00                                       | 0,00  |
| Restes à réaliser au 31/12 |   | 0,00                   | 0,00  | 0,00                                       | 0,00                     | 0,00                       | 0,00                                       | 0,00  |
| <b>SOLDE (3)</b>           |   | 0,00                   | 0,00  | 0,00                                       | 0,00                     | 0,00                       | 0,00                                       | 0,00  |

## SYNDICAT ENERGIE INDRE-ET-LOIRE - BUDGET PRINCIPAL - CA - 2021

(1) La production de cet état est obligatoire pour les communes de 3 500 habitants et plus, les groupements comprenant au moins une telle commune, leurs établissements et services administratifs hormis les caisses des écoles et les services à activité unique érigés en établissement public ou budget annexe (L. 2312-3, R. 2311-1 et R. 2311-10). Dans les communes de 3 500 habitants et plus, le croisement par fonction est fait à un chiffre (correspondant à la fonction). Dans les communes de 10 000 habitants et plus, le croisement par fonction est fait au niveau le plus détaillé de la nomenclature fonctionnelle (sous-fonction ou rubrique). Les groupements et leurs établissements publics suivent les règles de production et de présentation applicables à la commune membre comptant le plus grand nombre d'habitants (articles L. 5211-36 a1 et R. 5211-14 + L. 5711-1 et R. 5711-2 du CGCT).

(2) Le croisement par nature est fait au niveau de chacun des articles budgétaires.

(3) Le solde correspond à la différence entre les recettes et les dépenses. Les dépenses et les recettes correspondent à la somme des dépenses et des Réalisations ainsi que des restes à réaliser et des reports (ligne budgétaire 001 et 002). Les lignes reports 001 et 002 apparaissent à la colonne 01-Non ventilables.

|  |             |
|--|-------------|
| <b>IV – ANNEXES</b>  | <b>IV</b>   |
| <b>ELEMENTS DU BILAN<br/>PRESENTATION CROISEE PAR FONCTION (1) – DETAIL FONCTIONNEMENT</b> | <b>A1.1</b> |

## FONCTION 7 – Logement

| (2)                        | Libellé                                  | 70<br>Services communs | 71<br>Parc privé de la ville | 72<br>Aide au secteur locatif | 73<br>Aides à l'accession à la<br>propriété | 74<br>Plan de relance (crise sanitaire) | Total       |
|----------------------------|--|------------------------|------------------------------|-------------------------------|---|---|-------------|
| <b>DEPENSES</b>            |  | <b>0,00</b>            | <b>0,00</b>                  | <b>0,00</b>                   | <b>0,00</b>                                 | <b>0,00</b>                             | <b>0,00</b> |
| Réalizations               |  | 0,00                   | 0,00                         | 0,00                          | 0,00  | 0,00                                    | 0,00        |
| 002                        | Résultat de fonctionnement reporté       | 0,00                   | 0,00                         | 0,00                          | 0,00  | 0,00                                    | 0,00        |
| 011                        | Charges à caractère général              | 0,00                   | 0,00                         | 0,00                          | 0,00  | 0,00                                    | 0,00        |
| 012                        | Charges de personnel, frais assimilés    | 0,00                   | 0,00                         | 0,00                          | 0,00  | 0,00                                    | 0,00        |
| 014                        | Atténuations de produits                 | 0,00                   | 0,00                         | 0,00                          | 0,00  | 0,00                                    | 0,00        |
| 042                        | Opérat° ordre transfert entre sections   | 0,00                   | 0,00                         | 0,00                          | 0,00  | 0,00                                    | 0,00        |
| 043                        | Opérat° ordre intérieur de la section    | 0,00                   | 0,00                         | 0,00                          | 0,00  | 0,00                                    | 0,00        |
| 65                         | Autres charges de gestion courante       | 0,00                   | 0,00                         | 0,00                          | 0,00  | 0,00                                    | 0,00        |
| 656                        | Frais fonctionnement des groupes d'élus  | 0,00                   | 0,00                         | 0,00                          | 0,00  | 0,00                                    | 0,00        |
| 66                         | Charges financières                      | 0,00                   | 0,00                         | 0,00                          | 0,00  | 0,00                                    | 0,00        |
| 67                         | Charges exceptionnelles                  | 0,00                   | 0,00                         | 0,00                          | 0,00  | 0,00                                    | 0,00        |
| 68                         | Dot. aux amortissements et provisions    | 0,00                   | 0,00                         | 0,00                          | 0,00  | 0,00                                    | 0,00        |
| Restes à réaliser au 31/12 |  | 0,00                   | 0,00                         | 0,00                          | 0,00  | 0,00                                    | 0,00        |
| <b>RECETTES</b>            |  | <b>0,00</b>            | <b>0,00</b>                  | <b>0,00</b>                   | <b>0,00</b>                                 | <b>0,00</b>                             | <b>0,00</b> |
| Réalizations               |  | 0,00                   | 0,00                         | 0,00                          | 0,00  | 0,00                                    | 0,00        |
| 002                        | Résultat de fonctionnement reporté       | 0,00                   | 0,00                         | 0,00                          | 0,00  | 0,00                                    | 0,00        |
| 013                        | Atténuations de charges                  | 0,00                   | 0,00                         | 0,00                          | 0,00  | 0,00                                    | 0,00        |
| 042                        | Opérat° ordre transfert entre sections   | 0,00                   | 0,00                         | 0,00                          | 0,00  | 0,00                                    | 0,00        |
| 043                        | Opérat° ordre intérieur de la section    | 0,00                   | 0,00                         | 0,00                          | 0,00  | 0,00                                    | 0,00        |
| 70                         | Produits des services, du domaine, vente | 0,00                   | 0,00                         | 0,00                          | 0,00  | 0,00                                    | 0,00        |
| 73                         | Impôts et taxes                          | 0,00                   | 0,00                         | 0,00                          | 0,00  | 0,00                                    | 0,00        |
| 74                         | Dotations et participations              | 0,00                   | 0,00                         | 0,00                          | 0,00  | 0,00                                    | 0,00        |
| 75                         | Autres produits de gestion courante      | 0,00                   | 0,00                         | 0,00                          | 0,00  | 0,00                                    | 0,00        |
| 76                         | Produits financiers                      | 0,00                   | 0,00                         | 0,00                          | 0,00  | 0,00                                    | 0,00        |
| 77                         | Produits exceptionnels                   | 0,00                   | 0,00                         | 0,00                          | 0,00  | 0,00                                    | 0,00        |
| 78                         | Reprise sur amortissements et provisions | 0,00                   | 0,00                         | 0,00                          | 0,00  | 0,00                                    | 0,00        |
| Restes à réaliser au 31/12 |  | 0,00                   | 0,00                         | 0,00                          | 0,00  | 0,00                                    | 0,00        |
| <b>SOLDE (3)</b>           |  | <b>0,00</b>            | <b>0,00</b>                  | <b>0,00</b>                   | <b>0,00</b>                                 | <b>0,00</b>                             | <b>0,00</b> |

(1) La production de cet état est obligatoire pour les communes de 3 500 habitants et plus, les groupements comprenant au moins une telle commune, leurs établissements et services administratifs hormis les caisses des écoles et les services à activité unique érigés en établissement public ou budget annexe (L. 2312-3, R. 2311-1 et R. 2311-10). Dans les communes de 3 500 habitants et plus, le croisement par fonction est fait à un chiffre (correspondant à la fonction). Dans les communes de 10 000 habitants et plus, le croisement par fonction est fait au niveau le plus détaillé de la nomenclature fonctionnelle (sous-fonction ou rubrique). Les groupements et leurs établissements publics suivent les règles de production et de présentation applicables à la commune membre comptant le plus grand nombre d'habitants (articles L. 5211-36 a1 et R. 5211-14 + L. 5711-1 et R. 5711-2 du CGCT).

(2) Le croisement par nature est fait au niveau de chacun des articles budgétaires.

**SYNDICAT ENERGIE INDRE-ET-LOIRE - BUDGET PRINCIPAL - CA - 2021**

(3) Le solde correspond à la différence entre les recettes et les dépenses. Les dépenses et les recettes correspondent à la somme des dépenses et des Réalisations ainsi que des restes à réaliser et des reports (ligne budgétaire 001 et 002). Les lignes reports 001 et 002 apparaissent à la colonne 01-Non ventilables.

|  |             |
|--|-------------|
| <b>IV – ANNEXES</b>  | <b>IV</b>   |
| <b>ELEMENTS DU BILAN<br/>PRESENTATION CROISEE PAR FONCTION (1) – DETAIL FONCTIONNEMENT</b> | <b>A1.1</b> |

### FONCTION 8 – Aménagement et services urbains, environnement

| (2)                        | Libellé                                  | 81<br>Services urbains | 82<br>Aménagement urbain | 83<br>Environnement | 84<br>Plan de relance (crise sanitaire) | Total               |
|----------------------------|--|------------------------|--------------------------|---------------------|---|---------------------|
| <b>DEPENSES</b>            |  | <b>2 150 524,84</b>    | <b>461 296,09</b>        | <b>0,00</b>         | <b>0,00</b>                             | <b>2 611 820,93</b> |
| Réalizations               |  | 2 150 524,84           | 461 296,09               | 0,00                | 0,00                                    | 2 611 820,93        |
| 002                        | Résultat de fonctionnement reporté       | 0,00                   | 0,00                     | 0,00                | 0,00                                    | 0,00                |
| 011                        | Charges à caractère général              | 1 890 938,58           | 24 755,99                | 0,00                | 0,00                                    | 1 915 694,57        |
| 6068                       | Autres matières et fournitures           | 437,76                 | 0,00                     | 0,00                | 0,00                                    | 437,76              |
| 611                        | Contrats de prestations de services      | 564 476,74             | 0,00                     | 0,00                | 0,00                                    | 564 476,74          |
| 615232                     | Entretien, réparations réseaux           | 1 325 383,38           | 0,00                     | 0,00                | 0,00                                    | 1 325 383,38        |
| 6156                       | Maintenance                              | 0,00                   | 24 755,99                | 0,00                | 0,00                                    | 24 755,99           |
| 6184                       | Versements à des organismes de formation | -960,00                | 0,00                     | 0,00                | 0,00                                    | -960,00             |
| 6281                       | Concours divers (cotisations)            | 1 600,70               | 0,00                     | 0,00                | 0,00                                    | 1 600,70            |
| 012                        | Charges de personnel, frais assimilés    | 259 586,26             | 254 157,07               | 0,00                | 0,00                                    | 513 743,33          |
| 6332                       | Cotisations versées au F.N.A.L.          | 785,40                 | 752,75                   | 0,00                | 0,00                                    | 1 538,15            |
| 6336                       | Cotisations CNFPT et CDGFPT              | 3 472,40               | 3 357,91                 | 0,00                | 0,00                                    | 6 830,31            |
| 64111                      | Rémunération principale titulaires       | 58 554,07              | 65 022,45                | 0,00                | 0,00                                    | 123 576,52          |
| 64112                      | NBI, SFT, indemnité résidence            | 3 586,64               | 0,00                     | 0,00                | 0,00                                    | 3 586,64            |
| 64118                      | Autres indemnités titulaires             | 23 635,58              | 31 297,46                | 0,00                | 0,00                                    | 54 933,04           |
| 64131                      | Rémunérations non tit.                   | 79 729,31              | 63 600,09                | 0,00                | 0,00                                    | 143 329,40          |
| 64138                      | Autres indemnités non tit.               | 20 506,97              | 22 980,62                | 0,00                | 0,00                                    | 43 487,59           |
| 6451                       | Cotisations à l'U.R.S.S.A.F.             | 42 358,82              | 39 556,91                | 0,00                | 0,00                                    | 81 915,73           |
| 6453                       | Cotisations aux caisses de retraites     | 22 924,80              | 24 079,65                | 0,00                | 0,00                                    | 47 004,45           |
| 6454                       | Cotisations aux A.S.S.E.D.I.C.           | 4 032,27               | 3 509,23                 | 0,00                | 0,00                                    | 7 541,50            |
| 014                        | Atténuations de produits                 | 0,00                   | 0,00                     | 0,00                | 0,00                                    | 0,00                |
| 042                        | Opérat° ordre transfert entre sections   | 0,00                   | 0,00                     | 0,00                | 0,00                                    | 0,00                |
| 043                        | Opérat° ordre intérieur de la section    | 0,00                   | 0,00                     | 0,00                | 0,00                                    | 0,00                |
| 65                         | Autres charges de gestion courante       | 0,00                   | 0,00                     | 0,00                | 0,00                                    | 0,00                |
| 656                        | Frais fonctionnement des groupes d'élus  | 0,00                   | 0,00                     | 0,00                | 0,00                                    | 0,00                |
| 66                         | Charges financières                      | 0,00                   | 0,00                     | 0,00                | 0,00                                    | 0,00                |
| 67                         | Charges exceptionnelles                  | 0,00                   | 182 383,03               | 0,00                | 0,00                                    | 182 383,03          |
| 67441                      | Subv. budgets annexes et régies (AF)     | 0,00                   | 182 383,03               | 0,00                | 0,00                                    | 182 383,03          |
| 68                         | Dot. aux amortissements et provisions    | 0,00                   | 0,00                     | 0,00                | 0,00                                    | 0,00                |
| Restes à réaliser au 31/12 |  | 0,00                   | 0,00                     | 0,00                | 0,00                                    | 0,00                |
| <b>RECETTES</b>            |  | <b>2 150 989,98</b>    | <b>153 149,99</b>        | <b>0,00</b>         | <b>0,00</b>                             | <b>2 304 139,97</b> |
| Réalizations               |  | 2 150 989,98           | 153 149,99               | 0,00                | 0,00                                    | 2 304 139,97        |
| 002                        | Résultat de fonctionnement reporté       | 0,00                   | 0,00                     | 0,00                | 0,00                                    | 0,00                |
| 013                        | Atténuations de charges                  | 3 145,17               | 0,00                     | 0,00                | 0,00                                    | 3 145,17            |
| 6419                       | Remboursements rémunérations personnel   | 3 145,17               | 0,00                     | 0,00                | 0,00                                    | 3 145,17            |
| 042                        | Opérat° ordre transfert entre sections   | 0,00                   | 0,00                     | 0,00                | 0,00                                    | 0,00                |

**SYNDICAT ENERGIE INDRE-ET-LOIRE - BUDGET PRINCIPAL - CA - 2021**

| (2)   | Libellé                                  | 81<br>Services urbains | 82<br>Aménagement urbain | 83<br>Environnement | 84<br>Plan de relance (crise sanitaire) | Total              |
|-------|--|------------------------|--------------------------|---------------------|---|--------------------|
| 043   | Opérat° ordre intérieur de la section    | 0,00                   | 0,00                     | 0,00                | 0,00                                    | 0,00               |
| 70    | Produits des services, du domaine, vente | 84 470,99              | 153 149,99               | 0,00                | 0,00                                    | 237 620,98         |
| 70848 | Mise à dispo personnel autres organismes | 0,00                   | 153 149,99               | 0,00                | 0,00                                    | 153 149,99         |
| 7088  | Produits activités annexes (abonnements) | 84 470,99              | 0,00                     | 0,00                | 0,00                                    | 84 470,99          |
| 73    | Impôts et taxes                          | 0,00                   | 0,00                     | 0,00                | 0,00                                    | 0,00               |
| 74    | Dotations et participations              | 1 025 103,86           | 0,00                     | 0,00                | 0,00                                    | 1 025 103,86       |
| 74748 | Participat° Autres communes              | 959 812,34             | 0,00                     | 0,00                | 0,00                                    | 959 812,34         |
| 74758 | Participat° Autres groupements           | 65 291,52              | 0,00                     | 0,00                | 0,00                                    | 65 291,52          |
| 75    | Autres produits de gestion courante      | 970 807,04             | 0,00                     | 0,00                | 0,00                                    | 970 807,04         |
| 757   | Redevances versées par fermiers, conces. | 970 807,04             | 0,00                     | 0,00                | 0,00                                    | 970 807,04         |
| 76    | Produits financiers                      | 0,00                   | 0,00                     | 0,00                | 0,00                                    | 0,00               |
| 77    | Produits exceptionnels                   | 67 462,92              | 0,00                     | 0,00                | 0,00                                    | 67 462,92          |
| 7711  | Dédits et pénalités perçus               | 7 768,94               | 0,00                     | 0,00                | 0,00                                    | 7 768,94           |
| 7788  | Produits exceptionnels divers            | 59 693,98              | 0,00                     | 0,00                | 0,00                                    | 59 693,98          |
| 78    | Reprise sur amortissements et provisions | 0,00                   | 0,00                     | 0,00                | 0,00                                    | 0,00               |
|       | Restes à réaliser au 31/12               | 0,00                   | 0,00                     | 0,00                | 0,00                                    | 0,00               |
|       | <b>SOLDE (3)</b>                         | <b>465,14</b>          | <b>-308 146,10</b>       | <b>0,00</b>         | <b>0,00</b>                             | <b>-307 680,96</b> |

| (2)    | Libellé                                  | Sous-fonction 81        |                              |   |                         |                         |                           | 816<br>Autres réseaux et services divers |
|--------|--|-------------------------|------------------------------|---|-------------------------|-------------------------|---------------------------|--|
|        |  | 810<br>Services communs | 811<br>Eau et assainissement | 812<br>Collecte et traitement ordures ménagères | 813<br>Propreté urbaine | 814<br>Eclairage public | 815<br>Transports urbains |  |
|        | <b>DEPENSES</b>                          | 0,00                    | 0,00                         | 0,00  | 0,00                    | 2 150 524,84            | 0,00                      | 0,00                                     |
|        | Réalisations                             | 0,00                    | 0,00                         | 0,00  | 0,00                    | 2 150 524,84            | 0,00                      | 0,00                                     |
| 002    | Résultat de fonctionnement reporté       | 0,00                    | 0,00                         | 0,00  | 0,00                    | 0,00                    | 0,00                      | 0,00                                     |
| 011    | Charges à caractère général              | 0,00                    | 0,00                         | 0,00  | 0,00                    | 1 890 938,58            | 0,00                      | 0,00                                     |
| 6068   | Autres matières et fournitures           | 0,00                    | 0,00                         | 0,00  | 0,00                    | 437,76                  | 0,00                      | 0,00                                     |
| 611    | Contrats de prestations de services      | 0,00                    | 0,00                         | 0,00  | 0,00                    | 564 476,74              | 0,00                      | 0,00                                     |
| 615232 | Entretien, réparations réseaux           | 0,00                    | 0,00                         | 0,00  | 0,00                    | 1 325 383,38            | 0,00                      | 0,00                                     |
| 6156   | Maintenance                              | 0,00                    | 0,00                         | 0,00  | 0,00                    | 0,00                    | 0,00                      | 0,00                                     |
| 6184   | Versements à des organismes de formation | 0,00                    | 0,00                         | 0,00  | 0,00                    | -960,00                 | 0,00                      | 0,00                                     |
| 6281   | Concours divers (cotisations)            | 0,00                    | 0,00                         | 0,00  | 0,00                    | 1 600,70                | 0,00                      | 0,00                                     |
| 012    | Charges de personnel, frais assimilés    | 0,00                    | 0,00                         | 0,00  | 0,00                    | 259 586,26              | 0,00                      | 0,00                                     |
| 6332   | Cotisations versées au F.N.A.L.          | 0,00                    | 0,00                         | 0,00  | 0,00                    | 785,40                  | 0,00                      | 0,00                                     |
| 6336   | Cotisations CNFPT et CDGFPT              | 0,00                    | 0,00                         | 0,00  | 0,00                    | 3 472,40                | 0,00                      | 0,00                                     |
| 64111  | Rémunération principale titulaires       | 0,00                    | 0,00                         | 0,00  | 0,00                    | 58 554,07               | 0,00                      | 0,00                                     |
| 64112  | NBI, SFT, indemnité résidence            | 0,00                    | 0,00                         | 0,00  | 0,00                    | 3 586,64                | 0,00                      | 0,00                                     |
| 64118  | Autres indemnités titulaires             | 0,00                    | 0,00                         | 0,00  | 0,00                    | 23 635,58               | 0,00                      | 0,00                                     |
| 64131  | Rémunérations non tit.                   | 0,00                    | 0,00                         | 0,00  | 0,00                    | 79 729,31               | 0,00                      | 0,00                                     |
| 64138  | Autres indemnités non tit.               | 0,00                    | 0,00                         | 0,00  | 0,00                    | 20 506,97               | 0,00                      | 0,00                                     |
| 6451   | Cotisations à l'U.R.S.S.A.F.             | 0,00                    | 0,00                         | 0,00  | 0,00                    | 42 358,82               | 0,00                      | 0,00                                     |
| 6453   |  | 0,00                    | 0,00                         | 0,00  | 0,00                    | 22 924,80               | 0,00                      | 0,00                                     |

## SYNDICAT ENERGIE INDRE-ET-LOIRE - BUDGET PRINCIPAL - CA - 2021

| (2)                               | Libellé   | Sous-fonction 81        |                              |  |                         |                         |                           |   |
|-----------------------------------|---|-------------------------|------------------------------|--|-------------------------|-------------------------|---------------------------|---|
|                                   |   | 810<br>Services communs | 811<br>Eau et assainissement | 812<br>Collecte et traitement ordures<br>ménagères | 813<br>Propreté urbaine | 814<br>Eclairage public | 815<br>Transports urbains | 816<br>Autres réseaux et services<br>divers |
| 6454                              | Cotisations aux caisses de retraites            |                         |                              |  |                         |                         |                           |   |
|                                   | Cotisations aux A.S.S.E.D.I.C.                  | 0,00                    | 0,00                         | 0,00   | 0,00                    | 4 032,27                | 0,00                      | 0,00  |
| <b>014</b>                        | <b>Atténuations de produits</b>                 | <b>0,00</b>             | <b>0,00</b>                  | <b>0,00</b>  | <b>0,00</b>             | <b>0,00</b>             | <b>0,00</b>               | <b>0,00</b>                                 |
| <b>042</b>                        | <b>Opérat° ordre transfert entre sections</b>   | <b>0,00</b>             | <b>0,00</b>                  | <b>0,00</b>  | <b>0,00</b>             | <b>0,00</b>             | <b>0,00</b>               | <b>0,00</b>                                 |
| <b>043</b>                        | <b>Opérat° ordre intérieur de la section</b>    | <b>0,00</b>             | <b>0,00</b>                  | <b>0,00</b>  | <b>0,00</b>             | <b>0,00</b>             | <b>0,00</b>               | <b>0,00</b>                                 |
| <b>65</b>                         | <b>Autres charges de gestion courante</b>       | <b>0,00</b>             | <b>0,00</b>                  | <b>0,00</b>  | <b>0,00</b>             | <b>0,00</b>             | <b>0,00</b>               | <b>0,00</b>                                 |
| <b>656</b>                        | <b>Frais fonctionnement des groupes d'élus</b>  | <b>0,00</b>             | <b>0,00</b>                  | <b>0,00</b>  | <b>0,00</b>             | <b>0,00</b>             | <b>0,00</b>               | <b>0,00</b>                                 |
| <b>66</b>                         | <b>Charges financières</b>                      | <b>0,00</b>             | <b>0,00</b>                  | <b>0,00</b>  | <b>0,00</b>             | <b>0,00</b>             | <b>0,00</b>               | <b>0,00</b>                                 |
| <b>67</b>                         | <b>Charges exceptionnelles</b>                  | <b>0,00</b>             | <b>0,00</b>                  | <b>0,00</b>  | <b>0,00</b>             | <b>0,00</b>             | <b>0,00</b>               | <b>0,00</b>                                 |
| 67441                             | Subv. budgets annexes et régies (AF)            | 0,00                    | 0,00                         | 0,00   | 0,00                    | 0,00                    | 0,00                      | 0,00  |
| <b>68</b>                         | <b>Dot. aux amortissements et provisions</b>    | <b>0,00</b>             | <b>0,00</b>                  | <b>0,00</b>  | <b>0,00</b>             | <b>0,00</b>             | <b>0,00</b>               | <b>0,00</b>                                 |
| <b>Restes à réaliser au 31/12</b> |   | <b>0,00</b>             | <b>0,00</b>                  | <b>0,00</b>  | <b>0,00</b>             | <b>0,00</b>             | <b>0,00</b>               | <b>0,00</b>                                 |
| <b>RECETTES</b>                   |   | <b>0,00</b>             | <b>0,00</b>                  | <b>0,00</b>  | <b>0,00</b>             | <b>2 150 989,98</b>     | <b>0,00</b>               | <b>0,00</b>                                 |
| <b>Réalisations</b>               |   | <b>0,00</b>             | <b>0,00</b>                  | <b>0,00</b>  | <b>0,00</b>             | <b>2 150 989,98</b>     | <b>0,00</b>               | <b>0,00</b>                                 |
| <b>002</b>                        | <b>Résultat de fonctionnement reporté</b>       | <b>0,00</b>             | <b>0,00</b>                  | <b>0,00</b>  | <b>0,00</b>             | <b>0,00</b>             | <b>0,00</b>               | <b>0,00</b>                                 |
| <b>013</b>                        | <b>Atténuations de charges</b>                  | <b>0,00</b>             | <b>0,00</b>                  | <b>0,00</b>  | <b>0,00</b>             | <b>3 145,17</b>         | <b>0,00</b>               | <b>0,00</b>                                 |
| 6419                              | Remboursements rémunérations personnel          | 0,00                    | 0,00                         | 0,00   | 0,00                    | 3 145,17                | 0,00                      | 0,00  |
| <b>042</b>                        | <b>Opérat° ordre transfert entre sections</b>   | <b>0,00</b>             | <b>0,00</b>                  | <b>0,00</b>  | <b>0,00</b>             | <b>0,00</b>             | <b>0,00</b>               | <b>0,00</b>                                 |
| <b>043</b>                        | <b>Opérat° ordre intérieur de la section</b>    | <b>0,00</b>             | <b>0,00</b>                  | <b>0,00</b>  | <b>0,00</b>             | <b>0,00</b>             | <b>0,00</b>               | <b>0,00</b>                                 |
| <b>70</b>                         | <b>Produits des services, du domaine, vente</b> | <b>0,00</b>             | <b>0,00</b>                  | <b>0,00</b>  | <b>0,00</b>             | <b>84 470,99</b>        | <b>0,00</b>               | <b>0,00</b>                                 |
| 70848                             | Mise à dispo personnel autres organismes        | 0,00                    | 0,00                         | 0,00   | 0,00                    | 0,00                    | 0,00                      | 0,00  |
| 7088                              | Produits activités annexes (abonnements)        | 0,00                    | 0,00                         | 0,00   | 0,00                    | 84 470,99               | 0,00                      | 0,00  |
| <b>73</b>                         | <b>Impôts et taxes</b>                          | <b>0,00</b>             | <b>0,00</b>                  | <b>0,00</b>  | <b>0,00</b>             | <b>0,00</b>             | <b>0,00</b>               | <b>0,00</b>                                 |
| <b>74</b>                         | <b>Dotations et participations</b>              | <b>0,00</b>             | <b>0,00</b>                  | <b>0,00</b>  | <b>0,00</b>             | <b>1 025 103,86</b>     | <b>0,00</b>               | <b>0,00</b>                                 |
| 74748                             | Participat° Autres communes                     | 0,00                    | 0,00                         | 0,00   | 0,00                    | 959 812,34              | 0,00                      | 0,00  |
| 74758                             | Participat° Autres groupements                  | 0,00                    | 0,00                         | 0,00   | 0,00                    | 65 291,52               | 0,00                      | 0,00  |
| <b>75</b>                         | <b>Autres produits de gestion courante</b>      | <b>0,00</b>             | <b>0,00</b>                  | <b>0,00</b>  | <b>0,00</b>             | <b>970 807,04</b>       | <b>0,00</b>               | <b>0,00</b>                                 |
| 757                               | Redevances versées par fermiers, conces.        | 0,00                    | 0,00                         | 0,00   | 0,00                    | 970 807,04              | 0,00                      | 0,00  |
| <b>76</b>                         | <b>Produits financiers</b>                      | <b>0,00</b>             | <b>0,00</b>                  | <b>0,00</b>  | <b>0,00</b>             | <b>0,00</b>             | <b>0,00</b>               | <b>0,00</b>                                 |

SYNDICAT ENERGIE INDRE-ET-LOIRE - BUDGET PRINCIPAL - CA - 2021

| (2)                        | Libellé                                     | Sous-fonction 81        |                              |  |                         |                         |                           |   |
|----------------------------|---|-------------------------|------------------------------|--|-------------------------|-------------------------|---------------------------|---|
|                            |   | 810<br>Services communs | 811<br>Eau et assainissement | 812<br>Collecte et traitement ordures<br>ménagères | 813<br>Propreté urbaine | 814<br>Eclairage public | 815<br>Transports urbains | 816<br>Autres réseaux et services<br>divers |
| 77                         | Produits exceptionnels                      | 0,00                    | 0,00                         | 0,00   | 0,00                    | 67 462,92               | 0,00                      | 0,00  |
| 7711                       | Débits et pénalités perçus                  | 0,00                    | 0,00                         | 0,00   | 0,00                    | 7 768,94                | 0,00                      | 0,00  |
| 7788                       | Produits exceptionnels divers               | 0,00                    | 0,00                         | 0,00   | 0,00                    | 59 693,98               | 0,00                      | 0,00  |
| 78                         | Reprise sur amortissements<br>et provisions | 0,00                    | 0,00                         | 0,00   | 0,00                    | 0,00                    | 0,00                      | 0,00  |
| Restes à réaliser au 31/12 |   | 0,00                    | 0,00                         | 0,00   | 0,00                    | 0,00                    | 0,00                      | 0,00  |
| <b>SOLDE (3)</b>           |   | <b>0,00</b>             | <b>0,00</b>                  | <b>0,00</b>  | <b>0,00</b>             | <b>465,14</b>           | <b>0,00</b>               | <b>0,00</b>                                 |

| (2)             | Libellé                                     | Sous-fonction 82        |                                 |                                      |                                 |   | Sous fonction 83        |                                |  |  |
|-----------------|---|-------------------------|---------------------------------|--------------------------------------|---------------------------------|---|-------------------------|--------------------------------|--|--|
|                 |   | 820<br>Services communs | 821<br>Equipements de<br>voirie | 822<br>Voirie communale<br>et routes | 823<br>Espaces verts<br>urbains | 824<br>Autres opérations<br>d'aménagement<br>urbain | 830<br>Services communs | 831<br>Aménagement des<br>eaux | 832<br>Act° spécif. lutte<br>contre la pollution | 833<br>Préservation du<br>milieu naturel |
| <b>DEPENSES</b> |   | <b>461 296,09</b>       | <b>0,00</b>                     | <b>0,00</b>                          | <b>0,00</b>                     | <b>0,00</b>   | <b>0,00</b>             | <b>0,00</b>                    | <b>0,00</b>                                      | <b>0,00</b>                              |
| Réalizations    |   | 461 296,09              | 0,00                            | 0,00                                 | 0,00                            | 0,00  | 0,00                    | 0,00                           | 0,00   | 0,00                                     |
| 002             | Résultat de fonctionnement reporté          | 0,00                    | 0,00                            | 0,00                                 | 0,00                            | 0,00  | 0,00                    | 0,00                           | 0,00   | 0,00                                     |
| 011             | Charges à caractère général                 | 24 755,99               | 0,00                            | 0,00                                 | 0,00                            | 0,00  | 0,00                    | 0,00                           | 0,00   | 0,00                                     |
| 6068            | Autres matières et fournitures              | 0,00                    | 0,00                            | 0,00                                 | 0,00                            | 0,00  | 0,00                    | 0,00                           | 0,00   | 0,00                                     |
| 611             | Contrats de prestations de services         | 0,00                    | 0,00                            | 0,00                                 | 0,00                            | 0,00  | 0,00                    | 0,00                           | 0,00   | 0,00                                     |
| 615232          | Entretien, réparations réseaux              | 0,00                    | 0,00                            | 0,00                                 | 0,00                            | 0,00  | 0,00                    | 0,00                           | 0,00   | 0,00                                     |
| 6156            | Maintenance                                 | 24 755,99               | 0,00                            | 0,00                                 | 0,00                            | 0,00  | 0,00                    | 0,00                           | 0,00   | 0,00                                     |
| 6184            | Versements à des organismes de<br>formation | 0,00                    | 0,00                            | 0,00                                 | 0,00                            | 0,00  | 0,00                    | 0,00                           | 0,00   | 0,00                                     |
| 6281            | Concours divers (cotisations)               | 0,00                    | 0,00                            | 0,00                                 | 0,00                            | 0,00  | 0,00                    | 0,00                           | 0,00   | 0,00                                     |
| 012             | Charges de personnel, frais<br>assimilés    | 254 157,07              | 0,00                            | 0,00                                 | 0,00                            | 0,00  | 0,00                    | 0,00                           | 0,00   | 0,00                                     |
| 6332            | Cotisations versées au F.N.A.L.             | 752,75                  | 0,00                            | 0,00                                 | 0,00                            | 0,00  | 0,00                    | 0,00                           | 0,00   | 0,00                                     |
| 6336            | Cotisations CNFPT et CDGFPT                 | 3 357,91                | 0,00                            | 0,00                                 | 0,00                            | 0,00  | 0,00                    | 0,00                           | 0,00   | 0,00                                     |
| 64111           | Rémunération principale titulaires          | 65 022,45               | 0,00                            | 0,00                                 | 0,00                            | 0,00  | 0,00                    | 0,00                           | 0,00   | 0,00                                     |
| 64112           | NBI, SFT, indemnité résidence               | 0,00                    | 0,00                            | 0,00                                 | 0,00                            | 0,00  | 0,00                    | 0,00                           | 0,00   | 0,00                                     |
| 64118           | Autres indemnités titulaires                | 31 297,46               | 0,00                            | 0,00                                 | 0,00                            | 0,00  | 0,00                    | 0,00                           | 0,00   | 0,00                                     |
| 64131           | Rémunérations non tit.                      | 63 600,09               | 0,00                            | 0,00                                 | 0,00                            | 0,00  | 0,00                    | 0,00                           | 0,00   | 0,00                                     |
| 64138           | Autres indemnités non tit.                  | 22 980,62               | 0,00                            | 0,00                                 | 0,00                            | 0,00  | 0,00                    | 0,00                           | 0,00   | 0,00                                     |
| 6451            | Cotisations à l'U.R.S.S.A.F.                | 39 556,91               | 0,00                            | 0,00                                 | 0,00                            | 0,00  | 0,00                    | 0,00                           | 0,00   | 0,00                                     |
| 6453            | Cotisations aux caisses de retraites        | 24 079,65               | 0,00                            | 0,00                                 | 0,00                            | 0,00  | 0,00                    | 0,00                           | 0,00   | 0,00                                     |
| 6454            | Cotisations aux A.S.S.E.D.I.C.              | 3 509,23                | 0,00                            | 0,00                                 | 0,00                            | 0,00  | 0,00                    | 0,00                           | 0,00   | 0,00                                     |
| 014             | Atténuations de produits                    | 0,00                    | 0,00                            | 0,00                                 | 0,00                            | 0,00  | 0,00                    | 0,00                           | 0,00   | 0,00                                     |
| 042             | Opérat° ordre transfert entre sections      | 0,00                    | 0,00                            | 0,00                                 | 0,00                            | 0,00  | 0,00                    | 0,00                           | 0,00   | 0,00                                     |
| 043             | Opérat° ordre intérieur de la section       | 0,00                    | 0,00                            | 0,00                                 | 0,00                            | 0,00  | 0,00                    | 0,00                           | 0,00   | 0,00                                     |
| 65              | Autres charges de gestion courante          | 0,00                    | 0,00                            | 0,00                                 | 0,00                            | 0,00  | 0,00                    | 0,00                           | 0,00   | 0,00                                     |
| 656             | Frais fonctionnement des groupes<br>d'élus  | 0,00                    | 0,00                            | 0,00                                 | 0,00                            | 0,00  | 0,00                    | 0,00                           | 0,00   | 0,00                                     |
| 66              | Charges financières                         | 0,00                    | 0,00                            | 0,00                                 | 0,00                            | 0,00  | 0,00                    | 0,00                           | 0,00   | 0,00                                     |
| 67              | Charges exceptionnelles                     | 182 383,03              | 0,00                            | 0,00                                 | 0,00                            | 0,00  | 0,00                    | 0,00                           | 0,00   | 0,00                                     |



**SYNDICAT ENERGIE INDRE-ET-LOIRE - BUDGET PRINCIPAL - CA - 2021**

| (2)   | Libellé                                  | Sous-fonction 82        |                                 |                                      |                                 |   | Sous fonction 83        |                                |  |  |
|-------|--|-------------------------|---------------------------------|--------------------------------------|---------------------------------|---|-------------------------|--------------------------------|--|--|
|       |  | 820<br>Services communs | 821<br>Equipements de<br>voirie | 822<br>Voirie communale<br>et routes | 823<br>Espaces verts<br>urbains | 824<br>Autres opérations<br>d'aménagement<br>urbain | 830<br>Services communs | 831<br>Aménagement des<br>eaux | 832<br>Act° spécif. lutte<br>contre la pollution | 833<br>Préservation du<br>milieu naturel |
| 67441 | Subv. budgets annexes et régies (AF)     | 182 383,03              | 0,00                            | 0,00                                 | 0,00                            | 0,00  | 0,00                    | 0,00                           | 0,00   | 0,00                                     |
| 68    | Dot. aux amortissements et provisions    | 0,00                    | 0,00                            | 0,00                                 | 0,00                            | 0,00  | 0,00                    | 0,00                           | 0,00   | 0,00                                     |
|       | <b>Restes à réaliser au 31/12</b>        | <b>0,00</b>             | <b>0,00</b>                     | <b>0,00</b>                          | <b>0,00</b>                     | <b>0,00</b>   | <b>0,00</b>             | <b>0,00</b>                    | <b>0,00</b>                                      | <b>0,00</b>                              |
|       | <b>RECETTES</b>                          | <b>153 149,99</b>       | <b>0,00</b>                     | <b>0,00</b>                          | <b>0,00</b>                     | <b>0,00</b>   | <b>0,00</b>             | <b>0,00</b>                    | <b>0,00</b>                                      | <b>0,00</b>                              |
|       | Réalisations                             | 153 149,99              | 0,00                            | 0,00                                 | 0,00                            | 0,00  | 0,00                    | 0,00                           | 0,00   | 0,00                                     |
| 002   | Résultat de fonctionnement reporté       | 0,00                    | 0,00                            | 0,00                                 | 0,00                            | 0,00  | 0,00                    | 0,00                           | 0,00   | 0,00                                     |
| 013   | Atténuations de charges                  | 0,00                    | 0,00                            | 0,00                                 | 0,00                            | 0,00  | 0,00                    | 0,00                           | 0,00   | 0,00                                     |
| 6419  | Remboursements rémunérations personnel   | 0,00                    | 0,00                            | 0,00                                 | 0,00                            | 0,00  | 0,00                    | 0,00                           | 0,00   | 0,00                                     |
| 042   | Opérat° ordre transfert entre sections   | 0,00                    | 0,00                            | 0,00                                 | 0,00                            | 0,00  | 0,00                    | 0,00                           | 0,00   | 0,00                                     |
| 043   | Opérat° ordre intérieur de la section    | 0,00                    | 0,00                            | 0,00                                 | 0,00                            | 0,00  | 0,00                    | 0,00                           | 0,00   | 0,00                                     |
| 70    | Produits des services, du domaine, vente | 153 149,99              | 0,00                            | 0,00                                 | 0,00                            | 0,00  | 0,00                    | 0,00                           | 0,00   | 0,00                                     |
| 70848 | Mise à dispo personnel autres organismes | 153 149,99              | 0,00                            | 0,00                                 | 0,00                            | 0,00  | 0,00                    | 0,00                           | 0,00   | 0,00                                     |
| 7088  | Produits activités annexes (abonnements) | 0,00                    | 0,00                            | 0,00                                 | 0,00                            | 0,00  | 0,00                    | 0,00                           | 0,00   | 0,00                                     |
| 73    | Impôts et taxes                          | 0,00                    | 0,00                            | 0,00                                 | 0,00                            | 0,00  | 0,00                    | 0,00                           | 0,00   | 0,00                                     |
| 74    | Dotations et participations              | 0,00                    | 0,00                            | 0,00                                 | 0,00                            | 0,00  | 0,00                    | 0,00                           | 0,00   | 0,00                                     |
| 74748 | Participat° Autres communes              | 0,00                    | 0,00                            | 0,00                                 | 0,00                            | 0,00  | 0,00                    | 0,00                           | 0,00   | 0,00                                     |
| 74758 | Participat° Autres groupements           | 0,00                    | 0,00                            | 0,00                                 | 0,00                            | 0,00  | 0,00                    | 0,00                           | 0,00   | 0,00                                     |
| 75    | Autres produits de gestion courante      | 0,00                    | 0,00                            | 0,00                                 | 0,00                            | 0,00  | 0,00                    | 0,00                           | 0,00   | 0,00                                     |
| 757   | Redevances versées par fermiers, conces. | 0,00                    | 0,00                            | 0,00                                 | 0,00                            | 0,00  | 0,00                    | 0,00                           | 0,00   | 0,00                                     |
| 76    | Produits financiers                      | 0,00                    | 0,00                            | 0,00                                 | 0,00                            | 0,00  | 0,00                    | 0,00                           | 0,00   | 0,00                                     |
| 77    | Produits exceptionnels                   | 0,00                    | 0,00                            | 0,00                                 | 0,00                            | 0,00  | 0,00                    | 0,00                           | 0,00   | 0,00                                     |
| 7711  | Dédits et pénalités perçus               | 0,00                    | 0,00                            | 0,00                                 | 0,00                            | 0,00  | 0,00                    | 0,00                           | 0,00   | 0,00                                     |
| 7788  | Produits exceptionnels divers            | 0,00                    | 0,00                            | 0,00                                 | 0,00                            | 0,00  | 0,00                    | 0,00                           | 0,00   | 0,00                                     |
| 78    | Reprise sur amortissements et provisions | 0,00                    | 0,00                            | 0,00                                 | 0,00                            | 0,00  | 0,00                    | 0,00                           | 0,00   | 0,00                                     |
|       | <b>Restes à réaliser au 31/12</b>        | <b>0,00</b>             | <b>0,00</b>                     | <b>0,00</b>                          | <b>0,00</b>                     | <b>0,00</b>   | <b>0,00</b>             | <b>0,00</b>                    | <b>0,00</b>                                      | <b>0,00</b>                              |
|       | <b>SOLDE (3)</b>                         | <b>-308 146,10</b>      | <b>0,00</b>                     | <b>0,00</b>                          | <b>0,00</b>                     | <b>0,00</b>   | <b>0,00</b>             | <b>0,00</b>                    | <b>0,00</b>                                      | <b>0,00</b>                              |

(1) La production de cet état est obligatoire pour les communes de 3 500 habitants et plus, les groupements comprenant au moins une telle commune, leurs établissements et services administratifs hormis les caisses des écoles et les services à activité unique érigés en établissement public ou budget annexe (L. 2312-3, R. 2311-1 et R. 2311-10). Dans les communes de 3 500 habitants et plus, le croisement par fonction est fait à un chiffre (correspondant à la fonction). Dans les communes de 10 000 habitants et plus, le croisement par fonction est fait au niveau le plus détaillé de la nomenclature fonctionnelle (sous-fonction ou rubrique). Les groupements et leurs établissements publics suivent les règles de production et de présentation applicables à la commune membre comptant le plus grand nombre d'habitants (articles L. 5211-36 a1 et R. 5211-14 + L. 5711-1 et R. 5711-2 du CGCT).

(2) Le croisement par nature est fait au niveau de chacun des articles budgétaires.

(3) Le solde correspond à la différence entre les recettes et les dépenses. Les dépenses et les recettes correspondent à la somme des dépenses et des Réalisations ainsi que des restes à réaliser et des reports (ligne budgétaire 001 et 002). Les lignes reports 001 et 002 apparaissent à la colonne 01-Non ventilables.

|  |             |
|--|-------------|
| <b>IV – ANNEXES</b>  | <b>IV</b>   |
| <b>ELEMENTS DU BILAN<br/>PRESENTATION CROISEE PAR FONCTION (1) – DETAIL FONCTIONNEMENT</b> | <b>A1.1</b> |

## FONCTION 9 – Action économique

| (2)             | Libellé                                     | 90<br>Interventions<br>économiques | 91<br>Foire et marchés | 92<br>Aides à l'agriculture<br>et aux industries | 93<br>Aides à l'énergie,<br>indus. manufact.,<br>BTP | 94<br>Aides commerce et<br>services marchands | 95<br>Aides au tourisme | 96<br>Aides aux services<br>publics | 97<br>Plan de relance (crise<br>sanitaire) | Total               |
|-----------------|---|------------------------------------|------------------------|--|--|---|-------------------------|-------------------------------------|--|---------------------|
| <b>DEPENSES</b> |   | <b>0,00</b>                        | <b>0,00</b>            | <b>0,00</b>                                      | <b>2 471 057,13</b>                                  | <b>0,00</b>                                   | <b>0,00</b>             | <b>0,00</b>                         | <b>0,00</b>                                | <b>2 471 057,13</b> |
| Réalizations    |   | 0,00                               | 0,00                   | 0,00   | 2 471 057,13   | 0,00  | 0,00                    | 0,00                                | 0,00                                       | 2 471 057,13        |
| 002             | Résultat de<br>fonctionnement reporté       | 0,00                               | 0,00                   | 0,00   | 0,00   | 0,00  | 0,00                    | 0,00                                | 0,00                                       | 0,00                |
| 011             | Charges à caractère<br>général              | 0,00                               | 0,00                   | 0,00   | 527 369,11   | 0,00  | 0,00                    | 0,00                                | 0,00                                       | 527 369,11          |
| 611             | Contrats de prestations de<br>services      | 0,00                               | 0,00                   | 0,00   | 466 087,11   | 0,00  | 0,00                    | 0,00                                | 0,00                                       | 466 087,11          |
| 6156            | Maintenance                                 | 0,00                               | 0,00                   | 0,00   | 6 720,00   | 0,00  | 0,00                    | 0,00                                | 0,00                                       | 6 720,00            |
| 6226            | Honoraires                                  | 0,00                               | 0,00                   | 0,00   | 52 377,00  | 0,00  | 0,00                    | 0,00                                | 0,00                                       | 52 377,00           |
| 6237            | Publications                                | 0,00                               | 0,00                   | 0,00   | 756,00   | 0,00  | 0,00                    | 0,00                                | 0,00                                       | 756,00              |
| 637             | Autres impôts, taxes (autres<br>organismes) | 0,00                               | 0,00                   | 0,00   | 1 429,00   | 0,00  | 0,00                    | 0,00                                | 0,00                                       | 1 429,00            |
| 012             | Charges de personnel,<br>frais assimilés    | 0,00                               | 0,00                   | 0,00   | 588 636,38   | 0,00  | 0,00                    | 0,00                                | 0,00                                       | 588 636,38          |
| 6332            | Cotisations versées au<br>F.N.A.L.          | 0,00                               | 0,00                   | 0,00   | 1 632,96   | 0,00  | 0,00                    | 0,00                                | 0,00                                       | 1 632,96            |
| 6336            | Cotisations CNFPT et<br>CDGFPT              | 0,00                               | 0,00                   | 0,00   | 7 183,54   | 0,00  | 0,00                    | 0,00                                | 0,00                                       | 7 183,54            |
| 64111           | Rémunération principale<br>titulaires       | 0,00                               | 0,00                   | 0,00   | 264 763,70   | 0,00  | 0,00                    | 0,00                                | 0,00                                       | 264 763,70          |
| 64112           | NBI, SFT, indemnité<br>résidence            | 0,00                               | 0,00                   | 0,00   | 5 265,99   | 0,00  | 0,00                    | 0,00                                | 0,00                                       | 5 265,99            |
| 64118           | Autres indemnités titulaires                | 0,00                               | 0,00                   | 0,00   | 109 396,17   | 0,00  | 0,00                    | 0,00                                | 0,00                                       | 109 396,17          |
| 64131           | Rémunérations non tit.                      | 0,00                               | 0,00                   | 0,00   | 41 969,80  | 0,00  | 0,00                    | 0,00                                | 0,00                                       | 41 969,80           |
| 64138           | Autres indemnités non tit.                  | 0,00                               | 0,00                   | 0,00   | 15 128,81  | 0,00  | 0,00                    | 0,00                                | 0,00                                       | 15 128,81           |
| 6451            | Cotisations à l'U.R.S.S.A.F.                | 0,00                               | 0,00                   | 0,00   | 60 977,58  | 0,00  | 0,00                    | 0,00                                | 0,00                                       | 60 977,58           |
| 6453            | Cotisations aux caisses de<br>retraites     | 0,00                               | 0,00                   | 0,00   | 80 012,61  | 0,00  | 0,00                    | 0,00                                | 0,00                                       | 80 012,61           |
| 6454            | Cotisations aux<br>A.S.S.E.D.I.C.           | 0,00                               | 0,00                   | 0,00   | 2 305,22   | 0,00  | 0,00                    | 0,00                                | 0,00                                       | 2 305,22            |
| 014             | Atténuations de produits                    | 0,00                               | 0,00                   | 0,00   | 1 196 785,00   | 0,00  | 0,00                    | 0,00                                | 0,00                                       | 1 196 785,00        |
| 7398            | Reverst., restitut° et prélèvt<br>divers    | 0,00                               | 0,00                   | 0,00   | 1 196 785,00   | 0,00  | 0,00                    | 0,00                                | 0,00                                       | 1 196 785,00        |
| 042             | Opérat° ordre transfert<br>entre sections   | 0,00                               | 0,00                   | 0,00   | 0,00   | 0,00  | 0,00                    | 0,00                                | 0,00                                       | 0,00                |

**SYNDICAT ENERGIE INDRE-ET-LOIRE - BUDGET PRINCIPAL - CA - 2021**

| (2)                               | Libellé                                  | 90<br>Interventions<br>économiques | 91<br>Foire et marchés | 92<br>Aides à l'agriculture<br>et aux industries | 93<br>Aides à l'énergie,<br>indus. manufact.,<br>BTP | 94<br>Aides commerce et<br>services marchands | 95<br>Aides au tourisme | 96<br>Aides aux services<br>publics | 97<br>Plan de relance (crise<br>sanitaire) | Total                |
|-----------------------------------|--|------------------------------------|------------------------|--|--|---|-------------------------|-------------------------------------|--|----------------------|
| 043                               | Opérat° ordre intérieur de la section    | 0,00                               | 0,00                   | 0,00   | 0,00   | 0,00  | 0,00                    | 0,00                                | 0,00                                       | 0,00                 |
| 65                                | Autres charges de gestion courante       | 0,00                               | 0,00                   | 0,00   | 158 266,64   | 0,00  | 0,00                    | 0,00                                | 0,00                                       | 158 266,64           |
| 65733                             | Subv. fonct. Départements                | 0,00                               | 0,00                   | 0,00   | 50 000,00  | 0,00  | 0,00                    | 0,00                                | 0,00                                       | 50 000,00            |
| 6574                              | Subv. fonct. Associat°, personnes privée | 0,00                               | 0,00                   | 0,00   | 67 000,00  | 0,00  | 0,00                    | 0,00                                | 0,00                                       | 67 000,00            |
| 65888                             | Autres                                   | 0,00                               | 0,00                   | 0,00   | 41 266,64  | 0,00  | 0,00                    | 0,00                                | 0,00                                       | 41 266,64            |
| 656                               | Frais fonctionnement des groupes d'élus  | 0,00                               | 0,00                   | 0,00   | 0,00   | 0,00  | 0,00                    | 0,00                                | 0,00                                       | 0,00                 |
| 66                                | Charges financières                      | 0,00                               | 0,00                   | 0,00   | 0,00   | 0,00  | 0,00                    | 0,00                                | 0,00                                       | 0,00                 |
| 67                                | Charges exceptionnelles                  | 0,00                               | 0,00                   | 0,00   | 0,00   | 0,00  | 0,00                    | 0,00                                | 0,00                                       | 0,00                 |
| 68                                | Dot. aux amortissements et provisions    | 0,00                               | 0,00                   | 0,00   | 0,00   | 0,00  | 0,00                    | 0,00                                | 0,00                                       | 0,00                 |
| <b>Restes à réaliser au 31/12</b> |  | <b>0,00</b>                        | <b>0,00</b>            | <b>0,00</b>                                      | <b>0,00</b>  | <b>0,00</b>                                   | <b>0,00</b>             | <b>0,00</b>                         | <b>0,00</b>                                | <b>0,00</b>          |
| <b>RECETTES</b>                   |  | <b>0,00</b>                        | <b>0,00</b>            | <b>0,00</b>                                      | <b>14 380 027,05</b>                                 | <b>0,00</b>                                   | <b>0,00</b>             | <b>0,00</b>                         | <b>0,00</b>                                | <b>14 380 027,05</b> |
| Réalizations                      |  | 0,00                               | 0,00                   | 0,00   | 14 380 027,05  | 0,00  | 0,00                    | 0,00                                | 0,00                                       | 14 380 027,05        |
| 002                               | Résultat de fonctionnement reporté       | 0,00                               | 0,00                   | 0,00   | 0,00   | 0,00  | 0,00                    | 0,00                                | 0,00                                       | 0,00                 |
| 013                               | Atténuations de charges                  | 0,00                               | 0,00                   | 0,00   | 5 638,85   | 0,00  | 0,00                    | 0,00                                | 0,00                                       | 5 638,85             |
| 6419                              | Remboursements rémunérations personnel   | 0,00                               | 0,00                   | 0,00   | 5 638,85   | 0,00  | 0,00                    | 0,00                                | 0,00                                       | 5 638,85             |
| 042                               | Opérat° ordre transfert entre sections   | 0,00                               | 0,00                   | 0,00   | 0,00   | 0,00  | 0,00                    | 0,00                                | 0,00                                       | 0,00                 |
| 043                               | Opérat° ordre intérieur de la section    | 0,00                               | 0,00                   | 0,00   | 0,00   | 0,00  | 0,00                    | 0,00                                | 0,00                                       | 0,00                 |
| 70                                | Produits des services, du domaine, vente | 0,00                               | 0,00                   | 0,00   | 69 084,98  | 0,00  | 0,00                    | 0,00                                | 0,00                                       | 69 084,98            |
| 70848                             | Mise à dispo personnel autres organismes | 0,00                               | 0,00                   | 0,00   | 69 084,98  | 0,00  | 0,00                    | 0,00                                | 0,00                                       | 69 084,98            |
| 73                                | Impôts et taxes                          | 0,00                               | 0,00                   | 0,00   | 11 967 503,82  | 0,00  | 0,00                    | 0,00                                | 0,00                                       | 11 967 503,82        |
| 7351                              | Taxe consommation finale d'électricité   | 0,00                               | 0,00                   | 0,00   | 11 967 503,82  | 0,00  | 0,00                    | 0,00                                | 0,00                                       | 11 967 503,82        |
| 74                                | Dotations et participations              | 0,00                               | 0,00                   | 0,00   | 0,00   | 0,00  | 0,00                    | 0,00                                | 0,00                                       | 0,00                 |
| 75                                | Autres produits de gestion courante      | 0,00                               | 0,00                   | 0,00   | 2 328 635,16   | 0,00  | 0,00                    | 0,00                                | 0,00                                       | 2 328 635,16         |
| 757                               | Redevances versées par fermiers, conces. | 0,00                               | 0,00                   | 0,00   | 2 328 635,16   | 0,00  | 0,00                    | 0,00                                | 0,00                                       | 2 328 635,16         |
| 76                                | Produits financiers                      | 0,00                               | 0,00                   | 0,00   | 0,00   | 0,00  | 0,00                    | 0,00                                | 0,00                                       | 0,00                 |
| 77                                | Produits exceptionnels                   | 0,00                               | 0,00                   | 0,00   | 9 164,24   | 0,00  | 0,00                    | 0,00                                | 0,00                                       | 9 164,24             |
| 7711                              | Dédits et pénalités perçus               | 0,00                               | 0,00                   | 0,00   | 9 164,24   | 0,00  | 0,00                    | 0,00                                | 0,00                                       | 9 164,24             |
| 78                                | Reprise sur amortissements et provisions | 0,00                               | 0,00                   | 0,00   | 0,00   | 0,00  | 0,00                    | 0,00                                | 0,00                                       | 0,00                 |

**SYNDICAT ENERGIE INDRE-ET-LOIRE - BUDGET PRINCIPAL - CA - 2021**

| (2) | Libellé                    | 90<br>Interventions<br>économiques | 91<br>Foire et marchés | 92<br>Aides à l'agriculture<br>et aux industries | 93<br>Aides à l'énergie,<br>indus. manufact.,<br>BTP | 94<br>Aides commerce et<br>services marchands | 95<br>Aides au tourisme | 96<br>Aides aux services<br>publics | 97<br>Plan de relance (crise<br>sanitaire) | Total                |
|-----|----------------------------|------------------------------------|------------------------|--|--|---|-------------------------|-------------------------------------|--|----------------------|
|     | Restes à réaliser au 31/12 | 0,00                               | 0,00                   | 0,00   | 0,00   | 0,00  | 0,00                    | 0,00                                | 0,00                                       | 0,00                 |
|     | <b>SOLDE (3)</b>           | <b>0,00</b>                        | <b>0,00</b>            | <b>0,00</b>                                      | <b>11 908 969,92</b>                                 | <b>0,00</b>                                   | <b>0,00</b>             | <b>0,00</b>                         | <b>0,00</b>                                | <b>11 908 969,92</b> |

(1) La production de cet état est obligatoire pour les communes de 3 500 habitants et plus, les groupements comprenant au moins une telle commune, leurs établissements et services administratifs hormis les caisses des écoles et les services à activité unique érigés en établissement public ou budget annexe (L. 2312-3, R. 2311-1 et R. 2311-10). Dans les communes de 3 500 habitants et plus, le croisement par fonction est fait à un chiffre (correspondant à la fonction). Dans les communes de 10 000 habitants et plus, le croisement par fonction est fait au niveau le plus détaillé de la nomenclature fonctionnelle (sous-fonction ou rubrique). Les groupements et leurs établissements publics suivent les règles de production et de présentation applicables à la commune membre comptant le plus grand nombre d'habitants (articles L. 5211-36 a1 et R. 5211-14 + L. 5711-1 et R. 5711-2 du CGCT).

(2) Le croisement par nature est fait au niveau de chacun des articles budgétaires.

(3) Le solde correspond à la différence entre les recettes et les dépenses. Les dépenses et les recettes correspondent à la somme des dépenses et des Réalisations ainsi que des restes à réaliser et des reports (ligne budgétaire 001 et 002). Les lignes reports 001 et 002 apparaissent à la colonne 01-Non ventilables.

|  |             |
|--|-------------|
| <b>IV – ANNEXES</b>  | <b>IV</b>   |
| <b>ELEMENTS DU BILAN<br/>PRESENTATION CROISEE PAR FONCTION – DETAIL INVESTISSEMENT</b> | <b>A1.2</b> |

### FONCTION 0 – Services généraux des administrations publiques locales

| (1)                            | Libellé   | 01<br>Opérations non ventilables | 02<br>Administration générale | 03<br>Justice | 04<br>Coopérat° décentralisée,<br>act° européen. | 05<br>Plan de relance (crise<br>sanitaire) | Total               |
|--------------------------------|---|----------------------------------|-------------------------------|---------------|--|--|---------------------|
| <b>DEPENSES (2)</b>            |   | <b>8 745 295,96</b>              | <b>551 351,69</b>             | <b>0,00</b>   | <b>0,00</b>                                      | <b>0,00</b>                                | <b>9 296 647,65</b> |
| Réalizations                   |   | 8 745 295,96                     | 510 185,69                    | 0,00          | 0,00   | 0,00                                       | 9 255 481,65        |
| <b>001</b>                     | <b>Solde d'exécution sect° d'investissement</b> | <b>5 729 535,19</b>              | <b>0,00</b>                   | <b>0,00</b>   | <b>0,00</b>                                      | <b>0,00</b>                                | <b>5 729 535,19</b> |
| <b>010</b>                     | <b>Stocks</b>                                   | <b>0,00</b>                      | <b>0,00</b>                   | <b>0,00</b>   | <b>0,00</b>                                      | <b>0,00</b>                                | <b>0,00</b>         |
| <b>040</b>                     | <b>Opérat° ordre transfert entre sections</b>   | <b>3 015 760,77</b>              | <b>0,00</b>                   | <b>0,00</b>   | <b>0,00</b>                                      | <b>0,00</b>                                | <b>3 015 760,77</b> |
| 13913                          | Sub. transf. cpté résultat. Départements        | 3 460,17                         | 0,00                          | 0,00          | 0,00   | 0,00                                       | 3 460,17            |
| 139148                         | Sub. transf. cpté résultat. Autres communes     | 937 091,55                       | 0,00                          | 0,00          | 0,00   | 0,00                                       | 937 091,55          |
| 139158                         | Sub. transf. cpté résultat. Autres groupements  | 130 537,26                       | 0,00                          | 0,00          | 0,00   | 0,00                                       | 130 537,26          |
| 13918                          | Autres subventions d'équipement                 | 1 199 614,74                     | 0,00                          | 0,00          | 0,00   | 0,00                                       | 1 199 614,74        |
| 198                            | Neutral. amort. subv. équip. versées            | 745 057,05                       | 0,00                          | 0,00          | 0,00   | 0,00                                       | 745 057,05          |
| <b>041</b>                     | <b>Opérations patrimoniales</b>                 | <b>0,00</b>                      | <b>0,00</b>                   | <b>0,00</b>   | <b>0,00</b>                                      | <b>0,00</b>                                | <b>0,00</b>         |
| <b>10</b>                      | <b>Dotations, fonds divers et réserves</b>      | <b>0,00</b>                      | <b>0,00</b>                   | <b>0,00</b>   | <b>0,00</b>                                      | <b>0,00</b>                                | <b>0,00</b>         |
| <b>13</b>                      | <b>Subventions d'investissement</b>             | <b>0,00</b>                      | <b>0,00</b>                   | <b>0,00</b>   | <b>0,00</b>                                      | <b>0,00</b>                                | <b>0,00</b>         |
| <b>16</b>                      | <b>Emprunts et dettes assimilées</b>            | <b>0,00</b>                      | <b>339 490,96</b>             | <b>0,00</b>   | <b>0,00</b>                                      | <b>0,00</b>                                | <b>339 490,96</b>   |
| 1641                           | Emprunts en euros                               | 0,00                             | 339 490,96                    | 0,00          | 0,00   | 0,00                                       | 339 490,96          |
| <b>18</b>                      | <b>Compte de liaison : affectat° (BA,régie)</b> | <b>0,00</b>                      | <b>0,00</b>                   | <b>0,00</b>   | <b>0,00</b>                                      | <b>0,00</b>                                | <b>0,00</b>         |
| <b>20</b>                      | <b>Immobilisations incorporelles</b>            | <b>0,00</b>                      | <b>143 072,54</b>             | <b>0,00</b>   | <b>0,00</b>                                      | <b>0,00</b>                                | <b>143 072,54</b>   |
| 2031                           | Frais d'études                                  | 0,00                             | 124 683,60                    | 0,00          | 0,00   | 0,00                                       | 124 683,60          |
| 2033                           | Frais d'insertion                               | 0,00                             | 7 020,00                      | 0,00          | 0,00   | 0,00                                       | 7 020,00            |
| 2051                           | Concessions, droits similaires                  | 0,00                             | 11 368,94                     | 0,00          | 0,00   | 0,00                                       | 11 368,94           |
| <b>204</b>                     | <b>Subventions d'équipement versées</b>         | <b>0,00</b>                      | <b>0,00</b>                   | <b>0,00</b>   | <b>0,00</b>                                      | <b>0,00</b>                                | <b>0,00</b>         |
| <b>21</b>                      | <b>Immobilisations corporelles</b>              | <b>0,00</b>                      | <b>27 622,19</b>              | <b>0,00</b>   | <b>0,00</b>                                      | <b>0,00</b>                                | <b>27 622,19</b>    |
| 2135                           | Installations générales, agencements            | 0,00                             | 824,44                        | 0,00          | 0,00   | 0,00                                       | 824,44              |
| 2158                           | Autres inst.,matériel,outil. techniques         | 0,00                             | 5 822,40                      | 0,00          | 0,00   | 0,00                                       | 5 822,40            |
| 2183                           | Matériel de bureau et informatique              | 0,00                             | 17 968,86                     | 0,00          | 0,00   | 0,00                                       | 17 968,86           |
| 2184                           | Mobilier  | 0,00                             | 3 006,49                      | 0,00          | 0,00   | 0,00                                       | 3 006,49            |
| <b>22</b>                      | <b>Immobilisations reçues en affectation</b>    | <b>0,00</b>                      | <b>0,00</b>                   | <b>0,00</b>   | <b>0,00</b>                                      | <b>0,00</b>                                | <b>0,00</b>         |
| <b>23</b>                      | <b>Immobilisations en cours</b>                 | <b>0,00</b>                      | <b>0,00</b>                   | <b>0,00</b>   | <b>0,00</b>                                      | <b>0,00</b>                                | <b>0,00</b>         |
| <b>26</b>                      | <b>Participat° et créances rattachées</b>       | <b>0,00</b>                      | <b>0,00</b>                   | <b>0,00</b>   | <b>0,00</b>                                      | <b>0,00</b>                                | <b>0,00</b>         |
| <b>27</b>                      | <b>Autres immobilisations financières</b>       | <b>0,00</b>                      | <b>0,00</b>                   | <b>0,00</b>   | <b>0,00</b>                                      | <b>0,00</b>                                | <b>0,00</b>         |
| <b>Opérations d'équipement</b> |   | <b>0,00</b>                      | <b>0,00</b>                   | <b>0,00</b>   | <b>0,00</b>                                      | <b>0,00</b>                                | <b>0,00</b>         |

**SYNDICAT ENERGIE INDRE-ET-LOIRE - BUDGET PRINCIPAL - CA - 2021**

| (1)        | Libellé   | 01<br>Opérations non ventilables | 02<br>Administration générale | 03<br>Justice | 04<br>Coopérat° décentralisée,<br>act° européen. | 05<br>Plan de relance (crise<br>sanitaire) | Total         |
|------------|---|----------------------------------|-------------------------------|---------------|--|--|---------------|
|            | <b>Opérations pour compte de tiers</b>          | 0,00                             | 0,00                          | 0,00          | 0,00   | 0,00                                       | 0,00          |
|            | <b>Restes à réaliser au 31/12</b>               | 0,00                             | 41 166,00                     | 0,00          | 0,00   | 0,00                                       | 41 166,00     |
|            | <b>RECETTES (2)</b>                             | 12 596 373,05                    | 3 558 423,87                  | 0,00          | 0,00   | 0,00                                       | 16 154 796,92 |
|            | <b>Réalisations</b>                             | 12 596 373,05                    | 3 500 100,00                  | 0,00          | 0,00   | 0,00                                       | 16 096 473,05 |
| <b>001</b> | <b>Solde d'exécution sect° d'investissement</b> | 0,00                             | 0,00                          | 0,00          | 0,00   | 0,00                                       | 0,00          |
| <b>010</b> | <b>Stocks</b>                                   | 0,00                             | 0,00                          | 0,00          | 0,00   | 0,00                                       | 0,00          |
| <b>040</b> | <b>Opérat° ordre transfert entre sections</b>   | 7 269 175,49                     | 100,00                        | 0,00          | 0,00   | 0,00                                       | 7 269 275,49  |
| 192        | Plus ou moins-values sur cession immo.          | 0,00                             | 100,00                        | 0,00          | 0,00   | 0,00                                       | 100,00        |
| 28031      | Frais d'études                                  | 62 503,00                        | 0,00                          | 0,00          | 0,00   | 0,00                                       | 62 503,00     |
| 2804132    | Subv. Dpt : Bâtiments, installations            | 5 000,00                         | 0,00                          | 0,00          | 0,00   | 0,00                                       | 5 000,00      |
| 28041482   | Subv.Cne : Bâtiments, installations             | 659 074,75                       | 0,00                          | 0,00          | 0,00   | 0,00                                       | 659 074,75    |
| 28041582   | GFP : Bâtiments, installations                  | 54 203,00                        | 0,00                          | 0,00          | 0,00   | 0,00                                       | 54 203,00     |
| 2804182    | Autres org pub - Bâtiments et installat°        | 10 997,05                        | 0,00                          | 0,00          | 0,00   | 0,00                                       | 10 997,05     |
| 280422     | Privé : Bâtiments, installations                | 15 464,95                        | 0,00                          | 0,00          | 0,00   | 0,00                                       | 15 464,95     |
| 2804412    | Sub nat org pub - Bâtiments, installat°         | 317,30                           | 0,00                          | 0,00          | 0,00   | 0,00                                       | 317,30        |
| 28051      | Concessions et droits similaires                | 95 964,90                        | 0,00                          | 0,00          | 0,00   | 0,00                                       | 95 964,90     |
| 281311     | Hôtel de ville                                  | 60 220,32                        | 0,00                          | 0,00          | 0,00   | 0,00                                       | 60 220,32     |
| 28135      | Installations générales, agencements, ..        | 116 991,63                       | 0,00                          | 0,00          | 0,00   | 0,00                                       | 116 991,63    |
| 281534     | Réseaux d'électrification                       | 5 491 270,32                     | 0,00                          | 0,00          | 0,00   | 0,00                                       | 5 491 270,32  |
| 281538     | Autres réseaux                                  | 3 311,95                         | 0,00                          | 0,00          | 0,00   | 0,00                                       | 3 311,95      |
| 28158      | Autres installat°, matériel et outillage        | 139 439,17                       | 0,00                          | 0,00          | 0,00   | 0,00                                       | 139 439,17    |
| 2817534    | Réseaux d'électrification (m. à dispo)          | 520 718,42                       | 0,00                          | 0,00          | 0,00   | 0,00                                       | 520 718,42    |
| 28181      | Installations générales, aménagt divers         | 184,36                           | 0,00                          | 0,00          | 0,00   | 0,00                                       | 184,36        |
| 28183      | Matériel de bureau et informatique              | 26 541,33                        | 0,00                          | 0,00          | 0,00   | 0,00                                       | 26 541,33     |
| 28184      | Mobilier  | 6 973,04                         | 0,00                          | 0,00          | 0,00   | 0,00                                       | 6 973,04      |
| <b>041</b> | <b>Opérations patrimoniales</b>                 | 0,00                             | 0,00                          | 0,00          | 0,00   | 0,00                                       | 0,00          |
| <b>10</b>  | <b>Dotations, fonds divers et réserves</b>      | 5 327 197,56                     | 0,00                          | 0,00          | 0,00   | 0,00                                       | 5 327 197,56  |
| 10222      | FCTVA   | 0,00                             | 0,00                          | 0,00          | 0,00   | 0,00                                       | 0,00          |
| 1068       | Excédents de fonctionnement capitalisés         | 5 327 197,56                     | 0,00                          | 0,00          | 0,00   | 0,00                                       | 5 327 197,56  |
| <b>13</b>  | <b>Subventions d'investissement</b>             | 0,00                             | 0,00                          | 0,00          | 0,00   | 0,00                                       | 0,00          |
| 13158      | Subv. transf. Autres groupements                | 0,00                             | 0,00                          | 0,00          | 0,00   | 0,00                                       | 0,00          |
| <b>16</b>  | <b>Emprunts et dettes assimilées</b>            | 0,00                             | 3 500 000,00                  | 0,00          | 0,00   | 0,00                                       | 3 500 000,00  |
| 1641       | Emprunts en euros                               | 0,00                             | 3 500 000,00                  | 0,00          | 0,00   | 0,00                                       | 3 500 000,00  |
| <b>18</b>  | <b>Compte de liaison : affectat° (BA,régie)</b> | 0,00                             | 0,00                          | 0,00          | 0,00   | 0,00                                       | 0,00          |
| <b>20</b>  | <b>Immobilisations incorporelles</b>            | 0,00                             | 0,00                          | 0,00          | 0,00   | 0,00                                       | 0,00          |
| <b>204</b> | <b>Subventions d'équipement versées</b>         | 0,00                             | 0,00                          | 0,00          | 0,00   | 0,00                                       | 0,00          |
| <b>21</b>  | <b>Immobilisations corporelles</b>              | 0,00                             | 0,00                          | 0,00          | 0,00   | 0,00                                       | 0,00          |
| <b>22</b>  | <b>Immobilisations reçues en affectation</b>    | 0,00                             | 0,00                          | 0,00          | 0,00   | 0,00                                       | 0,00          |
| <b>23</b>  | <b>Immobilisations en cours</b>                 | 0,00                             | 0,00                          | 0,00          | 0,00   | 0,00                                       | 0,00          |
| <b>26</b>  | <b>Participat° et créances rattachées</b>       | 0,00                             | 0,00                          | 0,00          | 0,00   | 0,00                                       | 0,00          |

**SYNDICAT ENERGIE INDRE-ET-LOIRE - BUDGET PRINCIPAL - CA - 2021**

| (1)                                    | Libellé                            | 01<br>Opérations non ventilables | 02<br>Administration générale | 03<br>Justice | 04<br>Coopérat° décentralisée,<br>act° européen. | 05<br>Plan de relance (crise<br>sanitaire) | Total               |
|--|------------------------------------|----------------------------------|-------------------------------|---------------|--|--|---------------------|
| 27                                     | Autres immobilisations financières | 0,00                             | 0,00                          | 0,00          | 0,00   | 0,00                                       | 0,00                |
| <b>Opérations pour compte de tiers</b> |                                    | <b>0,00</b>                      | <b>0,00</b>                   | <b>0,00</b>   | <b>0,00</b>                                      | <b>0,00</b>                                | <b>0,00</b>         |
| <b>Restes à réaliser au 31/12</b>      |                                    | <b>0,00</b>                      | <b>58 323,87</b>              | <b>0,00</b>   | <b>0,00</b>                                      | <b>0,00</b>                                | <b>58 323,87</b>    |
| <b>SOLDE (2)</b>                       |                                    | <b>3 851 077,09</b>              | <b>3 007 072,18</b>           | <b>0,00</b>   | <b>0,00</b>                                      | <b>0,00</b>                                | <b>6 858 149,27</b> |

| (1)                 | Libellé                                     | Sous-fonction 02                             |                         |   |  |                            |   | Sous-fonction 04                       |                           |
|---------------------|---|--|-------------------------|---|--|----------------------------|---|--|---------------------------|
|                     |   | 020<br>Administrat° générale<br>collectivité | 021<br>Assemblée locale | 022<br>Administration<br>générale de l'état | 023<br>Information,<br>communication,<br>publicité | 024<br>Fêtes et cérémonies | 025<br>Aides aux assoc.<br>(non classées<br>ailleurs) | 026<br>Cimetière et pompes<br>funèbres | 041<br>Subvention globale |
| <b>DEPENSES (2)</b> |   | 551 351,69                                   | 0,00                    | 0,00  | 0,00   | 0,00                       | 0,00  | 0,00                                   | 0,00                      |
| Réalizations        |   | 510 185,69                                   | 0,00                    | 0,00  | 0,00   | 0,00                       | 0,00  | 0,00                                   | 0,00                      |
| 001                 | Solde d'exécution sect°<br>d'investissement | 0,00   | 0,00                    | 0,00  | 0,00   | 0,00                       | 0,00  | 0,00                                   | 0,00                      |
| 010                 | Stocks                                      | 0,00   | 0,00                    | 0,00  | 0,00   | 0,00                       | 0,00  | 0,00                                   | 0,00                      |
| 040                 | Opérat° ordre transfert entre<br>sections   | 0,00   | 0,00                    | 0,00  | 0,00   | 0,00                       | 0,00  | 0,00                                   | 0,00                      |
| 13913               | Sub. transf cpte résult.<br>Départements    | 0,00   | 0,00                    | 0,00  | 0,00   | 0,00                       | 0,00  | 0,00                                   | 0,00                      |
| 139148              | Sub. transf cpte résult. Autres<br>communes | 0,00   | 0,00                    | 0,00  | 0,00   | 0,00                       | 0,00  | 0,00                                   | 0,00                      |
| 139158              | Sub. transf cpte résult. Autres<br>groupes  | 0,00   | 0,00                    | 0,00  | 0,00   | 0,00                       | 0,00  | 0,00                                   | 0,00                      |
| 13918               | Autres subventions<br>d'équipement          | 0,00   | 0,00                    | 0,00  | 0,00   | 0,00                       | 0,00  | 0,00                                   | 0,00                      |
| 198                 | Neutral. amort. subv. équip.<br>versées     | 0,00   | 0,00                    | 0,00  | 0,00   | 0,00                       | 0,00  | 0,00                                   | 0,00                      |
| 041                 | Opérations patrimoniales                    | 0,00   | 0,00                    | 0,00  | 0,00   | 0,00                       | 0,00  | 0,00                                   | 0,00                      |
| 10                  | Dotations, fonds divers et<br>réserves      | 0,00   | 0,00                    | 0,00  | 0,00   | 0,00                       | 0,00  | 0,00                                   | 0,00                      |
| 13                  | Subventions<br>d'investissement             | 0,00   | 0,00                    | 0,00  | 0,00   | 0,00                       | 0,00  | 0,00                                   | 0,00                      |
| 16                  | Emprunts et dettes<br>assimilées            | 339 490,96                                   | 0,00                    | 0,00  | 0,00   | 0,00                       | 0,00  | 0,00                                   | 0,00                      |
| 1641                | Emprunts en euros                           | 339 490,96                                   | 0,00                    | 0,00  | 0,00   | 0,00                       | 0,00  | 0,00                                   | 0,00                      |
| 18                  | Compte de liaison : affectat°<br>(BA,régie) | 0,00   | 0,00                    | 0,00  | 0,00   | 0,00                       | 0,00  | 0,00                                   | 0,00                      |
| 20                  | Immobilisations<br>incorporelles            | 143 072,54                                   | 0,00                    | 0,00  | 0,00   | 0,00                       | 0,00  | 0,00                                   | 0,00                      |
| 2031                | Frais d'études                              | 124 683,60                                   | 0,00                    | 0,00  | 0,00   | 0,00                       | 0,00  | 0,00                                   | 0,00                      |

SYNDICAT ENERGIE INDRE-ET-LOIRE - BUDGET PRINCIPAL - CA - 2021

| (1)                             | Libellé   | Sous-fonction 02                             |                         |   |  |                            |   | Sous-fonction 04                        |                           |   |
|---------------------------------|---|--|-------------------------|---|--|----------------------------|---|---|---------------------------|---|
|                                 |   | 020<br>Administrat° générale<br>collectivité | 021<br>Assemblée locale | 022<br>Administration<br>générale de l'état | 023<br>Information,<br>communication,<br>publicité | 024<br>Fêtes et cérémonies | 025<br>Aides aux assoc.<br>(non classées<br>ailleurs) | 026<br>Cimetières et pompes<br>funèbres | 041<br>Subvention globale | 048<br>Autres act° de<br>coopérat°<br>décentralisée |
| 2033                            | Frais d'insertion                                   | 7 020,00                                     | 0,00                    | 0,00  | 0,00   | 0,00                       | 0,00  | 0,00                                    | 0,00                      | 0,00  |
| 2051                            | Concessions, droits similaires                      | 11 368,94                                    | 0,00                    | 0,00  | 0,00   | 0,00                       | 0,00  | 0,00                                    | 0,00                      | 0,00  |
| <b>204</b>                      | <b>Subventions d'équipement<br/>versées</b>         | <b>0,00</b>                                  | <b>0,00</b>             | <b>0,00</b>                                 | <b>0,00</b>  | <b>0,00</b>                | <b>0,00</b>   | <b>0,00</b>                             | <b>0,00</b>               | <b>0,00</b>   |
| <b>21</b>                       | <b>Immobilisations corporelles</b>                  | <b>27 622,19</b>                             | <b>0,00</b>             | <b>0,00</b>                                 | <b>0,00</b>  | <b>0,00</b>                | <b>0,00</b>   | <b>0,00</b>                             | <b>0,00</b>               | <b>0,00</b>   |
| 2135                            | Installations générales,<br>agencements             | 824,44                                       | 0,00                    | 0,00  | 0,00   | 0,00                       | 0,00  | 0,00                                    | 0,00                      | 0,00  |
| 2158                            | Autres inst., matériel, outill.<br>techniques       | 5 822,40                                     | 0,00                    | 0,00  | 0,00   | 0,00                       | 0,00  | 0,00                                    | 0,00                      | 0,00  |
| 2183                            | Matériel de bureau et<br>informatique               | 17 968,86                                    | 0,00                    | 0,00  | 0,00   | 0,00                       | 0,00  | 0,00                                    | 0,00                      | 0,00  |
| 2184                            | Mobilier  | 3 006,49                                     | 0,00                    | 0,00  | 0,00   | 0,00                       | 0,00  | 0,00                                    | 0,00                      | 0,00  |
| <b>22</b>                       | <b>Immobilisations reçues en<br/>affectation</b>    | <b>0,00</b>                                  | <b>0,00</b>             | <b>0,00</b>                                 | <b>0,00</b>  | <b>0,00</b>                | <b>0,00</b>   | <b>0,00</b>                             | <b>0,00</b>               | <b>0,00</b>   |
| <b>23</b>                       | <b>Immobilisations en cours</b>                     | <b>0,00</b>                                  | <b>0,00</b>             | <b>0,00</b>                                 | <b>0,00</b>  | <b>0,00</b>                | <b>0,00</b>   | <b>0,00</b>                             | <b>0,00</b>               | <b>0,00</b>   |
| <b>26</b>                       | <b>Participat° et créances<br/>rattachées</b>       | <b>0,00</b>                                  | <b>0,00</b>             | <b>0,00</b>                                 | <b>0,00</b>  | <b>0,00</b>                | <b>0,00</b>   | <b>0,00</b>                             | <b>0,00</b>               | <b>0,00</b>   |
| <b>27</b>                       | <b>Autres immobilisations<br/>financières</b>       | <b>0,00</b>                                  | <b>0,00</b>             | <b>0,00</b>                                 | <b>0,00</b>  | <b>0,00</b>                | <b>0,00</b>   | <b>0,00</b>                             | <b>0,00</b>               | <b>0,00</b>   |
| Opérations d'équipement         |   | 0,00   | 0,00                    | 0,00  | 0,00   | 0,00                       | 0,00  | 0,00                                    | 0,00                      | 0,00  |
| Opérations pour compte de tiers |   | 0,00   | 0,00                    | 0,00  | 0,00   | 0,00                       | 0,00  | 0,00                                    | 0,00                      | 0,00  |
| Restes à réaliser au 31/12      |   | 41 166,00                                    | 0,00                    | 0,00  | 0,00   | 0,00                       | 0,00  | 0,00                                    | 0,00                      | 0,00  |
| <b>RECETTES (2)</b>             |   | <b>3 558 423,87</b>                          | <b>0,00</b>             | <b>0,00</b>                                 | <b>0,00</b>  | <b>0,00</b>                | <b>0,00</b>   | <b>0,00</b>                             | <b>0,00</b>               | <b>0,00</b>   |
| Réalizations                    |   | 3 500 100,00                                 | 0,00                    | 0,00  | 0,00   | 0,00                       | 0,00  | 0,00                                    | 0,00                      | 0,00  |
| <b>001</b>                      | <b>Solde d'exécution sect°<br/>d'investissement</b> | <b>0,00</b>                                  | <b>0,00</b>             | <b>0,00</b>                                 | <b>0,00</b>  | <b>0,00</b>                | <b>0,00</b>   | <b>0,00</b>                             | <b>0,00</b>               | <b>0,00</b>   |
| <b>010</b>                      | <b>Stocks</b>                                       | <b>0,00</b>                                  | <b>0,00</b>             | <b>0,00</b>                                 | <b>0,00</b>  | <b>0,00</b>                | <b>0,00</b>   | <b>0,00</b>                             | <b>0,00</b>               | <b>0,00</b>   |
| <b>040</b>                      | <b>Opérat° ordre transfert entre<br/>sections</b>   | <b>100,00</b>                                | <b>0,00</b>             | <b>0,00</b>                                 | <b>0,00</b>  | <b>0,00</b>                | <b>0,00</b>   | <b>0,00</b>                             | <b>0,00</b>               | <b>0,00</b>   |
| 192                             | Plus ou moins-values sur<br>cession immo.           | 100,00                                       | 0,00                    | 0,00  | 0,00   | 0,00                       | 0,00  | 0,00                                    | 0,00                      | 0,00  |
| 28031                           | Frais d'études                                      | 0,00   | 0,00                    | 0,00  | 0,00   | 0,00                       | 0,00  | 0,00                                    | 0,00                      | 0,00  |
| 2804132                         | Subv. Dpt : Bâtiments,<br>installations             | 0,00   | 0,00                    | 0,00  | 0,00   | 0,00                       | 0,00  | 0,00                                    | 0,00                      | 0,00  |
| 28041482                        | Subv. Cne : Bâtiments,<br>installations             | 0,00   | 0,00                    | 0,00  | 0,00   | 0,00                       | 0,00  | 0,00                                    | 0,00                      | 0,00  |
| 28041582                        | GFP : Bâtiments, installations                      | 0,00   | 0,00                    | 0,00  | 0,00   | 0,00                       | 0,00  | 0,00                                    | 0,00                      | 0,00  |
| 2804182                         | Autres org pub - Bâtiments et<br>installat°         | 0,00   | 0,00                    | 0,00  | 0,00   | 0,00                       | 0,00  | 0,00                                    | 0,00                      | 0,00  |



**SYNDICAT ENERGIE INDRE-ET-LOIRE - BUDGET PRINCIPAL - CA - 2021**

| (1)        | Libellé   | Sous-fonction 02                             |                         |   |  |                            |   | Sous-fonction 04                        |                           |   |
|------------|---|--|-------------------------|---|--|----------------------------|---|---|---------------------------|---|
|            |   | 020<br>Administrat° générale<br>collectivité | 021<br>Assemblée locale | 022<br>Administration<br>générale de l'état | 023<br>Information,<br>communication,<br>publicité | 024<br>Fêtes et cérémonies | 025<br>Aides aux assoc.<br>(non classées<br>ailleurs) | 026<br>Cimetières et pompes<br>funèbres | 041<br>Subvention globale | 048<br>Autres act° de<br>coopérat°<br>décentralisée |
| 280422     | Privé : Bâtiments, installations                    | 0,00   | 0,00                    | 0,00  | 0,00   | 0,00                       | 0,00  | 0,00                                    | 0,00                      | 0,00  |
| 2804412    | Sub nat org pub - Bâtiments,<br>installat°          | 0,00   | 0,00                    | 0,00  | 0,00   | 0,00                       | 0,00  | 0,00                                    | 0,00                      | 0,00  |
| 28051      | Concessions et droits<br>similaires                 | 0,00   | 0,00                    | 0,00  | 0,00   | 0,00                       | 0,00  | 0,00                                    | 0,00                      | 0,00  |
| 281311     | Hôtel de ville                                      | 0,00   | 0,00                    | 0,00  | 0,00   | 0,00                       | 0,00  | 0,00                                    | 0,00                      | 0,00  |
| 28135      | Installations générales,<br>agencements, ..         | 0,00   | 0,00                    | 0,00  | 0,00   | 0,00                       | 0,00  | 0,00                                    | 0,00                      | 0,00  |
| 281534     | Réseaux d'électrification                           | 0,00   | 0,00                    | 0,00  | 0,00   | 0,00                       | 0,00  | 0,00                                    | 0,00                      | 0,00  |
| 281538     | Autres réseaux                                      | 0,00   | 0,00                    | 0,00  | 0,00   | 0,00                       | 0,00  | 0,00                                    | 0,00                      | 0,00  |
| 28158      | Autres installat°, matériel et<br>outillage         | 0,00   | 0,00                    | 0,00  | 0,00   | 0,00                       | 0,00  | 0,00                                    | 0,00                      | 0,00  |
| 2817534    | Réseaux d'électrification (m. à<br>dispo)           | 0,00   | 0,00                    | 0,00  | 0,00   | 0,00                       | 0,00  | 0,00                                    | 0,00                      | 0,00  |
| 28181      | Installations générales,<br>aménagt divers          | 0,00   | 0,00                    | 0,00  | 0,00   | 0,00                       | 0,00  | 0,00                                    | 0,00                      | 0,00  |
| 28183      | Matériel de bureau et<br>informatique               | 0,00   | 0,00                    | 0,00  | 0,00   | 0,00                       | 0,00  | 0,00                                    | 0,00                      | 0,00  |
| 28184      | Mobilier  | 0,00   | 0,00                    | 0,00  | 0,00   | 0,00                       | 0,00  | 0,00                                    | 0,00                      | 0,00  |
| <b>041</b> | <b>Opérations patrimoniales</b>                     | <b>0,00</b>                                  | <b>0,00</b>             | <b>0,00</b>                                 | <b>0,00</b>  | <b>0,00</b>                | <b>0,00</b>   | <b>0,00</b>                             | <b>0,00</b>               | <b>0,00</b>   |
| <b>10</b>  | <b>Dotations, fonds divers et<br/>réserves</b>      | <b>0,00</b>                                  | <b>0,00</b>             | <b>0,00</b>                                 | <b>0,00</b>  | <b>0,00</b>                | <b>0,00</b>   | <b>0,00</b>                             | <b>0,00</b>               | <b>0,00</b>   |
| 10222      | FCTVA   | 0,00   | 0,00                    | 0,00  | 0,00   | 0,00                       | 0,00  | 0,00                                    | 0,00                      | 0,00  |
| 1068       | Excédents de fonctionnement<br>capitalisés          | 0,00   | 0,00                    | 0,00  | 0,00   | 0,00                       | 0,00  | 0,00                                    | 0,00                      | 0,00  |
| <b>13</b>  | <b>Subventions<br/>d'investissement</b>             | <b>0,00</b>                                  | <b>0,00</b>             | <b>0,00</b>                                 | <b>0,00</b>  | <b>0,00</b>                | <b>0,00</b>   | <b>0,00</b>                             | <b>0,00</b>               | <b>0,00</b>   |
| 13158      | Subv. transf. Autres<br>groupements                 | 0,00   | 0,00                    | 0,00  | 0,00   | 0,00                       | 0,00  | 0,00                                    | 0,00                      | 0,00  |
| <b>16</b>  | <b>Emprunts et dettes<br/>assimilées</b>            | <b>3 500 000,00</b>                          | <b>0,00</b>             | <b>0,00</b>                                 | <b>0,00</b>  | <b>0,00</b>                | <b>0,00</b>   | <b>0,00</b>                             | <b>0,00</b>               | <b>0,00</b>   |
| 1641       | Emprunts en euros                                   | 3 500 000,00                                 | 0,00                    | 0,00  | 0,00   | 0,00                       | 0,00  | 0,00                                    | 0,00                      | 0,00  |
| <b>18</b>  | <b>Compte de liaison : affectat°<br/>(BA,régie)</b> | <b>0,00</b>                                  | <b>0,00</b>             | <b>0,00</b>                                 | <b>0,00</b>  | <b>0,00</b>                | <b>0,00</b>   | <b>0,00</b>                             | <b>0,00</b>               | <b>0,00</b>   |
| <b>20</b>  | <b>Immobilisations<br/>incorporelles</b>            | <b>0,00</b>                                  | <b>0,00</b>             | <b>0,00</b>                                 | <b>0,00</b>  | <b>0,00</b>                | <b>0,00</b>   | <b>0,00</b>                             | <b>0,00</b>               | <b>0,00</b>   |
| <b>204</b> | <b>Subventions d'équipement<br/>versées</b>         | <b>0,00</b>                                  | <b>0,00</b>             | <b>0,00</b>                                 | <b>0,00</b>  | <b>0,00</b>                | <b>0,00</b>   | <b>0,00</b>                             | <b>0,00</b>               | <b>0,00</b>   |
| <b>21</b>  | <b>Immobilisations corporelles</b>                  | <b>0,00</b>                                  | <b>0,00</b>             | <b>0,00</b>                                 | <b>0,00</b>  | <b>0,00</b>                | <b>0,00</b>   | <b>0,00</b>                             | <b>0,00</b>               | <b>0,00</b>   |

**SYNDICAT ENERGIE INDRE-ET-LOIRE - BUDGET PRINCIPAL - CA - 2021**

| (1)                             | Libellé                               | Sous-fonction 02                             |                         |   |  |                            |   |   | Sous-fonction 04          |   |
|---------------------------------|---------------------------------------|--|-------------------------|---|--|----------------------------|---|---|---------------------------|---|
|                                 |                                       | 020<br>Administrat° générale<br>collectivité | 021<br>Assemblée locale | 022<br>Administration<br>générale de l'état | 023<br>Information,<br>communication,<br>publicité | 024<br>Fêtes et cérémonies | 025<br>Aides aux assoc.<br>(non classées<br>ailleurs) | 026<br>Cimetières et pompes<br>funèbres | 041<br>Subvention globale | 048<br>Autres act° de<br>coopérat°<br>décentralisée |
| 22                              | Immobilisations reçues en affectation | 0,00   | 0,00                    | 0,00  | 0,00   | 0,00                       | 0,00  | 0,00                                    | 0,00                      | 0,00  |
| 23                              | Immobilisations en cours              | 0,00   | 0,00                    | 0,00  | 0,00   | 0,00                       | 0,00  | 0,00                                    | 0,00                      | 0,00  |
| 26                              | Participat° et créances rattachées    | 0,00   | 0,00                    | 0,00  | 0,00   | 0,00                       | 0,00  | 0,00                                    | 0,00                      | 0,00  |
| 27                              | Autres immobilisations financières    | 0,00   | 0,00                    | 0,00  | 0,00   | 0,00                       | 0,00  | 0,00                                    | 0,00                      | 0,00  |
| Opérations pour compte de tiers |                                       | 0,00   | 0,00                    | 0,00  | 0,00   | 0,00                       | 0,00  | 0,00                                    | 0,00                      | 0,00  |
| Restes à réaliser au 31/12      |                                       | 58 323,87                                    | 0,00                    | 0,00  | 0,00   | 0,00                       | 0,00  | 0,00                                    | 0,00                      | 0,00  |
| <b>SOLDE (2)</b>                |                                       | <b>3 007 072,18</b>                          | <b>0,00</b>             | <b>0,00</b>                                 | <b>0,00</b>  | <b>0,00</b>                | <b>0,00</b>   | <b>0,00</b>                             | <b>0,00</b>               | <b>0,00</b>   |

(1) Pour le croisement par nature, le détail est fait selon le niveau de vote choisi par l'assemblée délibérante (chapitre, article ou article spécialisé).

(2) Le solde correspond à la différence entre les recettes et les dépenses. Les dépenses et les recettes correspondent à la somme des dépenses et des recettes de l'exercice ainsi que des restes à réaliser et des reports (lignes budgétaires 001 et 002). Les lignes reports 001 et 002 apparaissent à la colonne 01-Non ventilables.

|  |             |
|--|-------------|
| <b>IV – ANNEXES</b>  | <b>IV</b>   |
| <b>ELEMENTS DU BILAN<br/>PRESENTATION CROISEE PAR FONCTION – DETAIL INVESTISSEMENT</b> | <b>A1.2</b> |

### FONCTION 1 – Sécurité et salubrité publiques

| (1)                             | Libellé                                  | 11<br>Sécurité intérieure | 12<br>Hygiène et salubrité publique | 13<br>Plan de relance (crise sanitaire) | Total |
|---------------------------------|--|---------------------------|-------------------------------------|---|-------|
| <b>DEPENSES (2)</b>             |  | 0,00                      | 0,00                                | 0,00                                    | 0,00  |
| Réalizations                    |  | 0,00                      | 0,00                                | 0,00                                    | 0,00  |
| 001                             | Solde d'exécution sect° d'investissement | 0,00                      | 0,00                                | 0,00                                    | 0,00  |
| 010                             | Stocks                                   | 0,00                      | 0,00                                | 0,00                                    | 0,00  |
| 040                             | Opérat° ordre transfert entre sections   | 0,00                      | 0,00                                | 0,00                                    | 0,00  |
| 041                             | Opérations patrimoniales                 | 0,00                      | 0,00                                | 0,00                                    | 0,00  |
| 10                              | Dotations, fonds divers et réserves      | 0,00                      | 0,00                                | 0,00                                    | 0,00  |
| 13                              | Subventions d'investissement             | 0,00                      | 0,00                                | 0,00                                    | 0,00  |
| 16                              | Emprunts et dettes assimilées            | 0,00                      | 0,00                                | 0,00                                    | 0,00  |
| 18                              | Compte de liaison : affectat° (BA,régie) | 0,00                      | 0,00                                | 0,00                                    | 0,00  |
| 20                              | Immobilisations incorporelles            | 0,00                      | 0,00                                | 0,00                                    | 0,00  |
| 204                             | Subventions d'équipement versées         | 0,00                      | 0,00                                | 0,00                                    | 0,00  |
| 21                              | Immobilisations corporelles              | 0,00                      | 0,00                                | 0,00                                    | 0,00  |
| 22                              | Immobilisations reçues en affectation    | 0,00                      | 0,00                                | 0,00                                    | 0,00  |
| 23                              | Immobilisations en cours                 | 0,00                      | 0,00                                | 0,00                                    | 0,00  |
| 26                              | Participat° et créances rattachées       | 0,00                      | 0,00                                | 0,00                                    | 0,00  |
| 27                              | Autres immobilisations financières       | 0,00                      | 0,00                                | 0,00                                    | 0,00  |
| Opérations d'équipement         |  | 0,00                      | 0,00                                | 0,00                                    | 0,00  |
| Opérations pour compte de tiers |  | 0,00                      | 0,00                                | 0,00                                    | 0,00  |
| Restes à réaliser au 31/12      |  | 0,00                      | 0,00                                | 0,00                                    | 0,00  |
| <b>RECETTES (2)</b>             |  | 0,00                      | 0,00                                | 0,00                                    | 0,00  |
| Réalizations                    |  | 0,00                      | 0,00                                | 0,00                                    | 0,00  |
| 001                             | Solde d'exécution sect° d'investissement | 0,00                      | 0,00                                | 0,00                                    | 0,00  |
| 010                             | Stocks                                   | 0,00                      | 0,00                                | 0,00                                    | 0,00  |
| 040                             | Opérat° ordre transfert entre sections   | 0,00                      | 0,00                                | 0,00                                    | 0,00  |
| 041                             | Opérations patrimoniales                 | 0,00                      | 0,00                                | 0,00                                    | 0,00  |
| 10                              | Dotations, fonds divers et réserves      | 0,00                      | 0,00                                | 0,00                                    | 0,00  |
| 13                              | Subventions d'investissement             | 0,00                      | 0,00                                | 0,00                                    | 0,00  |
| 16                              | Emprunts et dettes assimilées            | 0,00                      | 0,00                                | 0,00                                    | 0,00  |
| 18                              | Compte de liaison : affectat° (BA,régie) | 0,00                      | 0,00                                | 0,00                                    | 0,00  |
| 20                              | Immobilisations incorporelles            | 0,00                      | 0,00                                | 0,00                                    | 0,00  |

SYNDICAT ENERGIE INDRE-ET-LOIRE - BUDGET PRINCIPAL - CA - 2021

| (1)                             | Libellé                               | 11<br>Sécurité intérieure | 12<br>Hygiène et salubrité publique | 13<br>Plan de relance (crise sanitaire) | Total |
|---------------------------------|---------------------------------------|---------------------------|-------------------------------------|---|-------|
| 204                             | Subventions d'équipement versées      | 0,00                      | 0,00                                | 0,00                                    | 0,00  |
| 21                              | Immobilisations corporelles           | 0,00                      | 0,00                                | 0,00                                    | 0,00  |
| 22                              | Immobilisations reçues en affectation | 0,00                      | 0,00                                | 0,00                                    | 0,00  |
| 23                              | Immobilisations en cours              | 0,00                      | 0,00                                | 0,00                                    | 0,00  |
| 26                              | Participat° et créances rattachées    | 0,00                      | 0,00                                | 0,00                                    | 0,00  |
| 27                              | Autres immobilisations financières    | 0,00                      | 0,00                                | 0,00                                    | 0,00  |
| Opérations pour compte de tiers |                                       | 0,00                      | 0,00                                | 0,00                                    | 0,00  |
| Restes à réaliser au 31/12      |                                       | 0,00                      | 0,00                                | 0,00                                    | 0,00  |
| <b>SOLDE (2)</b>                |                                       | 0,00                      | 0,00                                | 0,00                                    | 0,00  |

| (1)                             | Libellé                                  | Sous-fonction 11        |                         |                          |                                       |   |
|---------------------------------|--|-------------------------|-------------------------|--------------------------|---------------------------------------|---|
|                                 |  | 110<br>Services communs | 111<br>Police nationale | 112<br>Police municipale | 113<br>Pompiers, incendies et secours | 114<br>Autres services de protection civile |
| <b>DEPENSES (2)</b>             |  | 0,00                    | 0,00                    | 0,00                     | 0,00                                  | 0,00  |
| Réalizations                    |  | 0,00                    | 0,00                    | 0,00                     | 0,00                                  | 0,00  |
| 001                             | Solde d'exécution sect° d'investissement | 0,00                    | 0,00                    | 0,00                     | 0,00                                  | 0,00  |
| 010                             | Stocks                                   | 0,00                    | 0,00                    | 0,00                     | 0,00                                  | 0,00  |
| 040                             | Opérat° ordre transfert entre sections   | 0,00                    | 0,00                    | 0,00                     | 0,00                                  | 0,00  |
| 041                             | Opérations patrimoniales                 | 0,00                    | 0,00                    | 0,00                     | 0,00                                  | 0,00  |
| 10                              | Dotations, fonds divers et réserves      | 0,00                    | 0,00                    | 0,00                     | 0,00                                  | 0,00  |
| 13                              | Subventions d'investissement             | 0,00                    | 0,00                    | 0,00                     | 0,00                                  | 0,00  |
| 16                              | Emprunts et dettes assimilées            | 0,00                    | 0,00                    | 0,00                     | 0,00                                  | 0,00  |
| 18                              | Compte de liaison : affectat° (BA,régie) | 0,00                    | 0,00                    | 0,00                     | 0,00                                  | 0,00  |
| 20                              | Immobilisations incorporelles            | 0,00                    | 0,00                    | 0,00                     | 0,00                                  | 0,00  |
| 204                             | Subventions d'équipement versées         | 0,00                    | 0,00                    | 0,00                     | 0,00                                  | 0,00  |
| 21                              | Immobilisations corporelles              | 0,00                    | 0,00                    | 0,00                     | 0,00                                  | 0,00  |
| 22                              | Immobilisations reçues en affectation    | 0,00                    | 0,00                    | 0,00                     | 0,00                                  | 0,00  |
| 23                              | Immobilisations en cours                 | 0,00                    | 0,00                    | 0,00                     | 0,00                                  | 0,00  |
| 26                              | Participat° et créances rattachées       | 0,00                    | 0,00                    | 0,00                     | 0,00                                  | 0,00  |
| 27                              | Autres immobilisations financières       | 0,00                    | 0,00                    | 0,00                     | 0,00                                  | 0,00  |
| Opérations d'équipement         |  | 0,00                    | 0,00                    | 0,00                     | 0,00                                  | 0,00  |
| Opérations pour compte de tiers |  | 0,00                    | 0,00                    | 0,00                     | 0,00                                  | 0,00  |
| Restes à réaliser au 31/12      |  | 0,00                    | 0,00                    | 0,00                     | 0,00                                  | 0,00  |
| <b>RECETTES (2)</b>             |  | 0,00                    | 0,00                    | 0,00                     | 0,00                                  | 0,00  |
| Réalizations                    |  | 0,00                    | 0,00                    | 0,00                     | 0,00                                  | 0,00  |
| 001                             | Solde d'exécution sect° d'investissement | 0,00                    | 0,00                    | 0,00                     | 0,00                                  | 0,00  |
| 010                             | Stocks                                   | 0,00                    | 0,00                    | 0,00                     | 0,00                                  | 0,00  |
| 040                             | Opérat° ordre transfert entre sections   | 0,00                    | 0,00                    | 0,00                     | 0,00                                  | 0,00  |

**SYNDICAT ENERGIE INDRE-ET-LOIRE - BUDGET PRINCIPAL - CA - 2021**

| (1)                             | Libellé                                  | Sous-fonction 11        |                         |                          |                                       |   |
|---------------------------------|--|-------------------------|-------------------------|--------------------------|---------------------------------------|---|
|                                 |  | 110<br>Services communs | 111<br>Police nationale | 112<br>Police municipale | 113<br>Pompiers, incendies et secours | 114<br>Autres services de protection civile |
| 041                             | Opérations patrimoniales                 | 0,00                    | 0,00                    | 0,00                     | 0,00                                  | 0,00  |
| 10                              | Dotations, fonds divers et réserves      | 0,00                    | 0,00                    | 0,00                     | 0,00                                  | 0,00  |
| 13                              | Subventions d'investissement             | 0,00                    | 0,00                    | 0,00                     | 0,00                                  | 0,00  |
| 16                              | Emprunts et dettes assimilées            | 0,00                    | 0,00                    | 0,00                     | 0,00                                  | 0,00  |
| 18                              | Compte de liaison : affectat° (BA,régie) | 0,00                    | 0,00                    | 0,00                     | 0,00                                  | 0,00  |
| 20                              | Immobilisations incorporelles            | 0,00                    | 0,00                    | 0,00                     | 0,00                                  | 0,00  |
| 204                             | Subventions d'équipement versées         | 0,00                    | 0,00                    | 0,00                     | 0,00                                  | 0,00  |
| 21                              | Immobilisations corporelles              | 0,00                    | 0,00                    | 0,00                     | 0,00                                  | 0,00  |
| 22                              | Immobilisations reçues en affectation    | 0,00                    | 0,00                    | 0,00                     | 0,00                                  | 0,00  |
| 23                              | Immobilisations en cours                 | 0,00                    | 0,00                    | 0,00                     | 0,00                                  | 0,00  |
| 26                              | Participat° et créances rattachées       | 0,00                    | 0,00                    | 0,00                     | 0,00                                  | 0,00  |
| 27                              | Autres immobilisations financières       | 0,00                    | 0,00                    | 0,00                     | 0,00                                  | 0,00  |
| Opérations pour compte de tiers |  | 0,00                    | 0,00                    | 0,00                     | 0,00                                  | 0,00  |
| Restes à réaliser au 31/12      |  | 0,00                    | 0,00                    | 0,00                     | 0,00                                  | 0,00  |
| <b>SOLDE (2)</b>                |  | <b>0,00</b>             | <b>0,00</b>             | <b>0,00</b>              | <b>0,00</b>                           | <b>0,00</b>                                 |

(1) Pour le croisement par nature, le détail est fait selon le niveau de vote choisi par l'assemblée délibérante (chapitre, article ou article spécialisé).

(2) Le solde correspond à la différence entre les recettes et les dépenses. Les dépenses et les recettes correspondent à la somme des dépenses et des recettes de l'exercice ainsi que des restes à réaliser et des reports (lignes budgétaires 001 et 002). Les lignes reports 001 et 002 apparaissent à la colonne 01-Non ventilables.

|  |             |
|--|-------------|
| <b>IV – ANNEXES</b>  | <b>IV</b>   |
| <b>ELEMENTS DU BILAN<br/>PRESENTATION CROISEE PAR FONCTION – DETAIL INVESTISSEMENT</b> | <b>A1.2</b> |

## FONCTION 2 – Enseignement - Formation

| (1) | Libellé                                     | 20<br>Services communs | 21<br>Enseignement du<br>premier degré | 22<br>Enseignement du<br>deuxième degré | 23<br>Enseignement<br>supérieur | 24<br>Formation continue | 25<br>Services annexes de<br>l'enseignement | 26<br>Plan de relance (crise<br>sanitaire) | Total |
|-----|---|------------------------|--|---|---------------------------------|--------------------------|---|--|-------|
|     | <b>DEPENSES (2)</b>                         | 0,00                   | 0,00                                   | 0,00                                    | 0,00                            | 0,00                     | 0,00  | 0,00                                       | 0,00  |
|     | Réalisations                                | 0,00                   | 0,00                                   | 0,00                                    | 0,00                            | 0,00                     | 0,00  | 0,00                                       | 0,00  |
| 001 | Solde d'exécution sect°<br>d'investissement | 0,00                   | 0,00                                   | 0,00                                    | 0,00                            | 0,00                     | 0,00  | 0,00                                       | 0,00  |
| 010 | Stocks                                      | 0,00                   | 0,00                                   | 0,00                                    | 0,00                            | 0,00                     | 0,00  | 0,00                                       | 0,00  |
| 040 | Opérat° ordre transfert entre<br>sections   | 0,00                   | 0,00                                   | 0,00                                    | 0,00                            | 0,00                     | 0,00  | 0,00                                       | 0,00  |
| 041 | Opérations patrimoniales                    | 0,00                   | 0,00                                   | 0,00                                    | 0,00                            | 0,00                     | 0,00  | 0,00                                       | 0,00  |
| 10  | Dotations, fonds divers et<br>réserves      | 0,00                   | 0,00                                   | 0,00                                    | 0,00                            | 0,00                     | 0,00  | 0,00                                       | 0,00  |
| 13  | Subventions d'investissement                | 0,00                   | 0,00                                   | 0,00                                    | 0,00                            | 0,00                     | 0,00  | 0,00                                       | 0,00  |
| 16  | Emprunts et dettes assimilées               | 0,00                   | 0,00                                   | 0,00                                    | 0,00                            | 0,00                     | 0,00  | 0,00                                       | 0,00  |
| 18  | Compte de liaison : affectat°<br>(BA,régie) | 0,00                   | 0,00                                   | 0,00                                    | 0,00                            | 0,00                     | 0,00  | 0,00                                       | 0,00  |
| 20  | Immobilisations incorporelles               | 0,00                   | 0,00                                   | 0,00                                    | 0,00                            | 0,00                     | 0,00  | 0,00                                       | 0,00  |
| 204 | Subventions d'équipement<br>versées         | 0,00                   | 0,00                                   | 0,00                                    | 0,00                            | 0,00                     | 0,00  | 0,00                                       | 0,00  |
| 21  | Immobilisations corporelles                 | 0,00                   | 0,00                                   | 0,00                                    | 0,00                            | 0,00                     | 0,00  | 0,00                                       | 0,00  |
| 22  | Immobilisations reçues en<br>affectation    | 0,00                   | 0,00                                   | 0,00                                    | 0,00                            | 0,00                     | 0,00  | 0,00                                       | 0,00  |
| 23  | Immobilisations en cours                    | 0,00                   | 0,00                                   | 0,00                                    | 0,00                            | 0,00                     | 0,00  | 0,00                                       | 0,00  |
| 26  | Participat° et créances<br>rattachées       | 0,00                   | 0,00                                   | 0,00                                    | 0,00                            | 0,00                     | 0,00  | 0,00                                       | 0,00  |
| 27  | Autres immobilisations<br>financières       | 0,00                   | 0,00                                   | 0,00                                    | 0,00                            | 0,00                     | 0,00  | 0,00                                       | 0,00  |
|     | Opérations d'équipement                     | 0,00                   | 0,00                                   | 0,00                                    | 0,00                            | 0,00                     | 0,00  | 0,00                                       | 0,00  |
|     | Opérations pour compte de tiers             | 0,00                   | 0,00                                   | 0,00                                    | 0,00                            | 0,00                     | 0,00  | 0,00                                       | 0,00  |
|     | Restes à réaliser au 31/12                  | 0,00                   | 0,00                                   | 0,00                                    | 0,00                            | 0,00                     | 0,00  | 0,00                                       | 0,00  |
|     | <b>RECETTES (2)</b>                         | 0,00                   | 0,00                                   | 0,00                                    | 0,00                            | 0,00                     | 0,00  | 0,00                                       | 0,00  |
|     | Réalisations                                | 0,00                   | 0,00                                   | 0,00                                    | 0,00                            | 0,00                     | 0,00  | 0,00                                       | 0,00  |

SYNDICAT ENERGIE INDRE-ET-LOIRE - BUDGET PRINCIPAL - CA - 2021

| (1)                             | Libellé                                     | 20<br>Services communs | 21<br>Enseignement du<br>premier degré | 22<br>Enseignement du<br>deuxième degré | 23<br>Enseignement<br>supérieur | 24<br>Formation continue | 25<br>Services annexes de<br>l'enseignement | 26<br>Plan de relance (crise<br>sanitaire) | Total       |
|---------------------------------|---|------------------------|--|---|---------------------------------|--------------------------|---|--|-------------|
| 001                             | Solde d'exécution sect°<br>d'investissement | 0,00                   | 0,00                                   | 0,00                                    | 0,00                            | 0,00                     | 0,00  | 0,00                                       | 0,00        |
| 010                             | Stocks                                      | 0,00                   | 0,00                                   | 0,00                                    | 0,00                            | 0,00                     | 0,00  | 0,00                                       | 0,00        |
| 040                             | Opérat° ordre transfert entre<br>sections   | 0,00                   | 0,00                                   | 0,00                                    | 0,00                            | 0,00                     | 0,00  | 0,00                                       | 0,00        |
| 041                             | Opérations patrimoniales                    | 0,00                   | 0,00                                   | 0,00                                    | 0,00                            | 0,00                     | 0,00  | 0,00                                       | 0,00        |
| 10                              | Dotations, fonds divers et<br>réserves      | 0,00                   | 0,00                                   | 0,00                                    | 0,00                            | 0,00                     | 0,00  | 0,00                                       | 0,00        |
| 13                              | Subventions d'investissement                | 0,00                   | 0,00                                   | 0,00                                    | 0,00                            | 0,00                     | 0,00  | 0,00                                       | 0,00        |
| 16                              | Emprunts et dettes assimilées               | 0,00                   | 0,00                                   | 0,00                                    | 0,00                            | 0,00                     | 0,00  | 0,00                                       | 0,00        |
| 18                              | Compte de liaison : affectat°<br>(BA,régie) | 0,00                   | 0,00                                   | 0,00                                    | 0,00                            | 0,00                     | 0,00  | 0,00                                       | 0,00        |
| 20                              | Immobilisations incorporelles               | 0,00                   | 0,00                                   | 0,00                                    | 0,00                            | 0,00                     | 0,00  | 0,00                                       | 0,00        |
| 204                             | Subventions d'équipement<br>versées         | 0,00                   | 0,00                                   | 0,00                                    | 0,00                            | 0,00                     | 0,00  | 0,00                                       | 0,00        |
| 21                              | Immobilisations corporelles                 | 0,00                   | 0,00                                   | 0,00                                    | 0,00                            | 0,00                     | 0,00  | 0,00                                       | 0,00        |
| 22                              | Immobilisations reçues en<br>affectation    | 0,00                   | 0,00                                   | 0,00                                    | 0,00                            | 0,00                     | 0,00  | 0,00                                       | 0,00        |
| 23                              | Immobilisations en cours                    | 0,00                   | 0,00                                   | 0,00                                    | 0,00                            | 0,00                     | 0,00  | 0,00                                       | 0,00        |
| 26                              | Participat° et créances<br>rattachées       | 0,00                   | 0,00                                   | 0,00                                    | 0,00                            | 0,00                     | 0,00  | 0,00                                       | 0,00        |
| 27                              | Autres immobilisations<br>financières       | 0,00                   | 0,00                                   | 0,00                                    | 0,00                            | 0,00                     | 0,00  | 0,00                                       | 0,00        |
| Opérations pour compte de tiers |   | 0,00                   | 0,00                                   | 0,00                                    | 0,00                            | 0,00                     | 0,00  | 0,00                                       | 0,00        |
| Restes à réaliser au 31/12      |   | 0,00                   | 0,00                                   | 0,00                                    | 0,00                            | 0,00                     | 0,00  | 0,00                                       | 0,00        |
| <b>SOLDE (2)</b>                |   | <b>0,00</b>            | <b>0,00</b>                            | <b>0,00</b>                             | <b>0,00</b>                     | <b>0,00</b>              | <b>0,00</b>                                 | <b>0,00</b>                                | <b>0,00</b> |

| (1)                 | Libellé                                  | Sous-fonction 21          |                         |                              | Sous-fonction 25                                  |                                |                       |                          |   |
|---------------------|--|---------------------------|-------------------------|------------------------------|---|--------------------------------|-----------------------|--------------------------|---|
|                     |  | 211<br>Ecoles maternelles | 212<br>Ecoles primaires | 213<br>Classes<br>regroupées | 251<br>Hébergement et<br>restauration<br>scolaire | 252<br>Transports<br>scolaires | 253<br>Sport scolaire | 254<br>Médecine scolaire | 255<br>Classes de<br>découverte et autres<br>services |
| <b>DEPENSES (2)</b> |  | 0,00                      | 0,00                    | 0,00                         | 0,00  | 0,00                           | 0,00                  | 0,00                     | 0,00  |
| Réalizations        |  | 0,00                      | 0,00                    | 0,00                         | 0,00  | 0,00                           | 0,00                  | 0,00                     | 0,00  |
| 001                 | Solde d'exécution sect° d'investissement | 0,00                      | 0,00                    | 0,00                         | 0,00  | 0,00                           | 0,00                  | 0,00                     | 0,00  |
| 010                 | Stocks                                   | 0,00                      | 0,00                    | 0,00                         | 0,00  | 0,00                           | 0,00                  | 0,00                     | 0,00  |
| 040                 | Opérat° ordre transfert entre sections   | 0,00                      | 0,00                    | 0,00                         | 0,00  | 0,00                           | 0,00                  | 0,00                     | 0,00  |
| 041                 | Opérations patrimoniales                 | 0,00                      | 0,00                    | 0,00                         | 0,00  | 0,00                           | 0,00                  | 0,00                     | 0,00  |
| 10                  | Dotations, fonds divers et réserves      | 0,00                      | 0,00                    | 0,00                         | 0,00  | 0,00                           | 0,00                  | 0,00                     | 0,00  |

**SYNDICAT ENERGIE INDRE-ET-LOIRE - BUDGET PRINCIPAL - CA - 2021**

| (1)                             | Libellé                                  | Sous-fonction 21          |                         |                              | Sous-fonction 25                                  |                                |                       |                          |   |
|---------------------------------|--|---------------------------|-------------------------|------------------------------|---|--------------------------------|-----------------------|--------------------------|---|
|                                 |  | 211<br>Ecoles maternelles | 212<br>Ecoles primaires | 213<br>Classes<br>regroupées | 251<br>Hébergement et<br>restauration<br>scolaire | 252<br>Transports<br>scolaires | 253<br>Sport scolaire | 254<br>Médecine scolaire | 255<br>Classes de<br>découverte et autres<br>services |
| 13                              | Subventions d'investissement             | 0,00                      | 0,00                    | 0,00                         | 0,00  | 0,00                           | 0,00                  | 0,00                     | 0,00  |
| 16                              | Emprunts et dettes assimilées            | 0,00                      | 0,00                    | 0,00                         | 0,00  | 0,00                           | 0,00                  | 0,00                     | 0,00  |
| 18                              | Compte de liaison : affectat° (BA,régie) | 0,00                      | 0,00                    | 0,00                         | 0,00  | 0,00                           | 0,00                  | 0,00                     | 0,00  |
| 20                              | Immobilisations incorporelles            | 0,00                      | 0,00                    | 0,00                         | 0,00  | 0,00                           | 0,00                  | 0,00                     | 0,00  |
| 204                             | Subventions d'équipement versées         | 0,00                      | 0,00                    | 0,00                         | 0,00  | 0,00                           | 0,00                  | 0,00                     | 0,00  |
| 21                              | Immobilisations corporelles              | 0,00                      | 0,00                    | 0,00                         | 0,00  | 0,00                           | 0,00                  | 0,00                     | 0,00  |
| 22                              | Immobilisations reçues en affectation    | 0,00                      | 0,00                    | 0,00                         | 0,00  | 0,00                           | 0,00                  | 0,00                     | 0,00  |
| 23                              | Immobilisations en cours                 | 0,00                      | 0,00                    | 0,00                         | 0,00  | 0,00                           | 0,00                  | 0,00                     | 0,00  |
| 26                              | Participat° et créances rattachées       | 0,00                      | 0,00                    | 0,00                         | 0,00  | 0,00                           | 0,00                  | 0,00                     | 0,00  |
| 27                              | Autres immobilisations financières       | 0,00                      | 0,00                    | 0,00                         | 0,00  | 0,00                           | 0,00                  | 0,00                     | 0,00  |
| Opérations d'équipement         |  | 0,00                      | 0,00                    | 0,00                         | 0,00  | 0,00                           | 0,00                  | 0,00                     | 0,00  |
| Opérations pour compte de tiers |  | 0,00                      | 0,00                    | 0,00                         | 0,00  | 0,00                           | 0,00                  | 0,00                     | 0,00  |
| Restes à réaliser au 31/12      |  | 0,00                      | 0,00                    | 0,00                         | 0,00  | 0,00                           | 0,00                  | 0,00                     | 0,00  |
| <b>RECETTES (2)</b>             |  | <b>0,00</b>               | <b>0,00</b>             | <b>0,00</b>                  | <b>0,00</b>                                       | <b>0,00</b>                    | <b>0,00</b>           | <b>0,00</b>              | <b>0,00</b>   |
| Réalizations                    |  | 0,00                      | 0,00                    | 0,00                         | 0,00  | 0,00                           | 0,00                  | 0,00                     | 0,00  |
| 001                             | Solde d'exécution sect° d'investissement | 0,00                      | 0,00                    | 0,00                         | 0,00  | 0,00                           | 0,00                  | 0,00                     | 0,00  |
| 010                             | Stocks                                   | 0,00                      | 0,00                    | 0,00                         | 0,00  | 0,00                           | 0,00                  | 0,00                     | 0,00  |
| 040                             | Opérat° ordre transfert entre sections   | 0,00                      | 0,00                    | 0,00                         | 0,00  | 0,00                           | 0,00                  | 0,00                     | 0,00  |
| 041                             | Opérations patrimoniales                 | 0,00                      | 0,00                    | 0,00                         | 0,00  | 0,00                           | 0,00                  | 0,00                     | 0,00  |
| 10                              | Dotations, fonds divers et réserves      | 0,00                      | 0,00                    | 0,00                         | 0,00  | 0,00                           | 0,00                  | 0,00                     | 0,00  |
| 13                              | Subventions d'investissement             | 0,00                      | 0,00                    | 0,00                         | 0,00  | 0,00                           | 0,00                  | 0,00                     | 0,00  |
| 16                              | Emprunts et dettes assimilées            | 0,00                      | 0,00                    | 0,00                         | 0,00  | 0,00                           | 0,00                  | 0,00                     | 0,00  |
| 18                              | Compte de liaison : affectat° (BA,régie) | 0,00                      | 0,00                    | 0,00                         | 0,00  | 0,00                           | 0,00                  | 0,00                     | 0,00  |
| 20                              | Immobilisations incorporelles            | 0,00                      | 0,00                    | 0,00                         | 0,00  | 0,00                           | 0,00                  | 0,00                     | 0,00  |
| 204                             | Subventions d'équipement versées         | 0,00                      | 0,00                    | 0,00                         | 0,00  | 0,00                           | 0,00                  | 0,00                     | 0,00  |
| 21                              | Immobilisations corporelles              | 0,00                      | 0,00                    | 0,00                         | 0,00  | 0,00                           | 0,00                  | 0,00                     | 0,00  |
| 22                              | Immobilisations reçues en affectation    | 0,00                      | 0,00                    | 0,00                         | 0,00  | 0,00                           | 0,00                  | 0,00                     | 0,00  |
| 23                              | Immobilisations en cours                 | 0,00                      | 0,00                    | 0,00                         | 0,00  | 0,00                           | 0,00                  | 0,00                     | 0,00  |
| 26                              | Participat° et créances rattachées       | 0,00                      | 0,00                    | 0,00                         | 0,00  | 0,00                           | 0,00                  | 0,00                     | 0,00  |
| 27                              | Autres immobilisations financières       | 0,00                      | 0,00                    | 0,00                         | 0,00  | 0,00                           | 0,00                  | 0,00                     | 0,00  |
| Opérations pour compte de tiers |  | 0,00                      | 0,00                    | 0,00                         | 0,00  | 0,00                           | 0,00                  | 0,00                     | 0,00  |
| Restes à réaliser au 31/12      |  | 0,00                      | 0,00                    | 0,00                         | 0,00  | 0,00                           | 0,00                  | 0,00                     | 0,00  |
| <b>SOLDE (2)</b>                |  | <b>0,00</b>               | <b>0,00</b>             | <b>0,00</b>                  | <b>0,00</b>                                       | <b>0,00</b>                    | <b>0,00</b>           | <b>0,00</b>              | <b>0,00</b>   |

(1) Pour le croisement par nature, le détail est fait selon le niveau de vote choisi par l'assemblée délibérante (chapitre, article ou article spécialisé).

(2) Le solde correspond à la différence entre les recettes et les dépenses. Les dépenses et les recettes correspondent à la somme des dépenses et des recettes de l'exercice ainsi que des restes à réaliser et des reports (lignes budgétaires 001 et 002). Les lignes reports 001 et 002 apparaissent à la colonne 01-Non ventilables.



|  |             |
|--|-------------|
| <b>IV – ANNEXES</b>  | <b>IV</b>   |
| <b>ELEMENTS DU BILAN<br/>PRESENTATION CROISEE PAR FONCTION – DETAIL INVESTISSEMENT</b> | <b>A1.2</b> |

## FONCTION 3 – Culture

| (1)                             | Libellé                                  | 30<br>Services communs | 31<br>Expression artistique | 32<br>Conservation et diffusion<br>des patrimoine | 33<br>Action culturelle | 34<br>Plan de relance (crise<br>sanitaire) | Total |
|---------------------------------|--|------------------------|-----------------------------|---|-------------------------|--|-------|
| <b>DEPENSES (2)</b>             |  | 0,00                   | 0,00                        | 0,00  | 0,00                    | 0,00                                       | 0,00  |
| Réalizations                    |  | 0,00                   | 0,00                        | 0,00  | 0,00                    | 0,00                                       | 0,00  |
| 001                             | Solde d'exécution sect° d'investissement | 0,00                   | 0,00                        | 0,00  | 0,00                    | 0,00                                       | 0,00  |
| 010                             | Stocks                                   | 0,00                   | 0,00                        | 0,00  | 0,00                    | 0,00                                       | 0,00  |
| 040                             | Opérat° ordre transfert entre sections   | 0,00                   | 0,00                        | 0,00  | 0,00                    | 0,00                                       | 0,00  |
| 041                             | Opérations patrimoniales                 | 0,00                   | 0,00                        | 0,00  | 0,00                    | 0,00                                       | 0,00  |
| 10                              | Dotations, fonds divers et réserves      | 0,00                   | 0,00                        | 0,00  | 0,00                    | 0,00                                       | 0,00  |
| 13                              | Subventions d'investissement             | 0,00                   | 0,00                        | 0,00  | 0,00                    | 0,00                                       | 0,00  |
| 16                              | Emprunts et dettes assimilées            | 0,00                   | 0,00                        | 0,00  | 0,00                    | 0,00                                       | 0,00  |
| 18                              | Compte de liaison : affectat° (BA,régie) | 0,00                   | 0,00                        | 0,00  | 0,00                    | 0,00                                       | 0,00  |
| 20                              | Immobilisations incorporelles            | 0,00                   | 0,00                        | 0,00  | 0,00                    | 0,00                                       | 0,00  |
| 204                             | Subventions d'équipement versées         | 0,00                   | 0,00                        | 0,00  | 0,00                    | 0,00                                       | 0,00  |
| 21                              | Immobilisations corporelles              | 0,00                   | 0,00                        | 0,00  | 0,00                    | 0,00                                       | 0,00  |
| 22                              | Immobilisations reçues en affectation    | 0,00                   | 0,00                        | 0,00  | 0,00                    | 0,00                                       | 0,00  |
| 23                              | Immobilisations en cours                 | 0,00                   | 0,00                        | 0,00  | 0,00                    | 0,00                                       | 0,00  |
| 26                              | Participat° et créances rattachées       | 0,00                   | 0,00                        | 0,00  | 0,00                    | 0,00                                       | 0,00  |
| 27                              | Autres immobilisations financières       | 0,00                   | 0,00                        | 0,00  | 0,00                    | 0,00                                       | 0,00  |
| Opérations d'équipement         |  | 0,00                   | 0,00                        | 0,00  | 0,00                    | 0,00                                       | 0,00  |
| Opérations pour compte de tiers |  | 0,00                   | 0,00                        | 0,00  | 0,00                    | 0,00                                       | 0,00  |
| Restes à réaliser au 31/12      |  | 0,00                   | 0,00                        | 0,00  | 0,00                    | 0,00                                       | 0,00  |
| <b>RECETTES (2)</b>             |  | 0,00                   | 0,00                        | 0,00  | 0,00                    | 0,00                                       | 0,00  |
| Réalizations                    |  | 0,00                   | 0,00                        | 0,00  | 0,00                    | 0,00                                       | 0,00  |
| 001                             | Solde d'exécution sect° d'investissement | 0,00                   | 0,00                        | 0,00  | 0,00                    | 0,00                                       | 0,00  |
| 010                             | Stocks                                   | 0,00                   | 0,00                        | 0,00  | 0,00                    | 0,00                                       | 0,00  |
| 040                             | Opérat° ordre transfert entre sections   | 0,00                   | 0,00                        | 0,00  | 0,00                    | 0,00                                       | 0,00  |
| 041                             | Opérations patrimoniales                 | 0,00                   | 0,00                        | 0,00  | 0,00                    | 0,00                                       | 0,00  |
| 10                              | Dotations, fonds divers et réserves      | 0,00                   | 0,00                        | 0,00  | 0,00                    | 0,00                                       | 0,00  |
| 13                              | Subventions d'investissement             | 0,00                   | 0,00                        | 0,00  | 0,00                    | 0,00                                       | 0,00  |
| 16                              | Emprunts et dettes assimilées            | 0,00                   | 0,00                        | 0,00  | 0,00                    | 0,00                                       | 0,00  |
| 18                              | Compte de liaison : affectat° (BA,régie) | 0,00                   | 0,00                        | 0,00  | 0,00                    | 0,00                                       | 0,00  |

SYNDICAT ENERGIE INDRE-ET-LOIRE - BUDGET PRINCIPAL - CA - 2021

| (1)                             | Libellé                               | 30<br>Services communs | 31<br>Expression artistique | 32<br>Conservation et diffusion<br>des patrimoine | 33<br>Action culturelle | 34<br>Plan de relance (crise<br>sanitaire) | Total       |
|---------------------------------|---------------------------------------|------------------------|-----------------------------|---|-------------------------|--|-------------|
| 20                              | Immobilisations incorporelles         | 0,00                   | 0,00                        | 0,00  | 0,00                    | 0,00                                       | 0,00        |
| 204                             | Subventions d'équipement versées      | 0,00                   | 0,00                        | 0,00  | 0,00                    | 0,00                                       | 0,00        |
| 21                              | Immobilisations corporelles           | 0,00                   | 0,00                        | 0,00  | 0,00                    | 0,00                                       | 0,00        |
| 22                              | Immobilisations reçues en affectation | 0,00                   | 0,00                        | 0,00  | 0,00                    | 0,00                                       | 0,00        |
| 23                              | Immobilisations en cours              | 0,00                   | 0,00                        | 0,00  | 0,00                    | 0,00                                       | 0,00        |
| 26                              | Participat° et créances rattachées    | 0,00                   | 0,00                        | 0,00  | 0,00                    | 0,00                                       | 0,00        |
| 27                              | Autres immobilisations financières    | 0,00                   | 0,00                        | 0,00  | 0,00                    | 0,00                                       | 0,00        |
| Opérations pour compte de tiers |                                       | 0,00                   | 0,00                        | 0,00  | 0,00                    | 0,00                                       | 0,00        |
| Restes à réaliser au 31/12      |                                       | 0,00                   | 0,00                        | 0,00  | 0,00                    | 0,00                                       | 0,00        |
| <b>SOLDE (2)</b>                |                                       | <b>0,00</b>            | <b>0,00</b>                 | <b>0,00</b>                                       | <b>0,00</b>             | <b>0,00</b>                                | <b>0,00</b> |

| (1)                             | Libellé                                  | Sous-fonction 31                                 |   |                 |   | Sous-fonction 32                        |               |                 |  |
|---------------------------------|--|--|---|-----------------|---|---|---------------|-----------------|--|
|                                 |  | 311<br>Expression musicale,<br>lyrique et choré. | 312<br>Arts plastiques,<br>activités<br>artistiques | 313<br>Théâtres | 314<br>Cinémas et<br>autres salles de<br>spectacles | 321<br>Bibliothèques et<br>médiathèques | 322<br>Musées | 323<br>Archives | 324<br>Entretien du<br>patrimoine culturel |
| <b>DEPENSES (2)</b>             |  | 0,00   | 0,00  | 0,00            | 0,00  | 0,00                                    | 0,00          | 0,00            | 0,00                                       |
| Réalizations                    |  | 0,00   | 0,00  | 0,00            | 0,00  | 0,00                                    | 0,00          | 0,00            | 0,00                                       |
| 001                             | Solde d'exécution sect° d'investissement | 0,00   | 0,00  | 0,00            | 0,00  | 0,00                                    | 0,00          | 0,00            | 0,00                                       |
| 010                             | Stocks                                   | 0,00   | 0,00  | 0,00            | 0,00  | 0,00                                    | 0,00          | 0,00            | 0,00                                       |
| 040                             | Opérat° ordre transfert entre sections   | 0,00   | 0,00  | 0,00            | 0,00  | 0,00                                    | 0,00          | 0,00            | 0,00                                       |
| 041                             | Opérations patrimoniales                 | 0,00   | 0,00  | 0,00            | 0,00  | 0,00                                    | 0,00          | 0,00            | 0,00                                       |
| 10                              | Dotations, fonds divers et réserves      | 0,00   | 0,00  | 0,00            | 0,00  | 0,00                                    | 0,00          | 0,00            | 0,00                                       |
| 13                              | Subventions d'investissement             | 0,00   | 0,00  | 0,00            | 0,00  | 0,00                                    | 0,00          | 0,00            | 0,00                                       |
| 16                              | Emprunts et dettes assimilées            | 0,00   | 0,00  | 0,00            | 0,00  | 0,00                                    | 0,00          | 0,00            | 0,00                                       |
| 18                              | Compte de liaison : affectat° (BA,régie) | 0,00   | 0,00  | 0,00            | 0,00  | 0,00                                    | 0,00          | 0,00            | 0,00                                       |
| 20                              | Immobilisations incorporelles            | 0,00   | 0,00  | 0,00            | 0,00  | 0,00                                    | 0,00          | 0,00            | 0,00                                       |
| 204                             | Subventions d'équipement versées         | 0,00   | 0,00  | 0,00            | 0,00  | 0,00                                    | 0,00          | 0,00            | 0,00                                       |
| 21                              | Immobilisations corporelles              | 0,00   | 0,00  | 0,00            | 0,00  | 0,00                                    | 0,00          | 0,00            | 0,00                                       |
| 22                              | Immobilisations reçues en affectation    | 0,00   | 0,00  | 0,00            | 0,00  | 0,00                                    | 0,00          | 0,00            | 0,00                                       |
| 23                              | Immobilisations en cours                 | 0,00   | 0,00  | 0,00            | 0,00  | 0,00                                    | 0,00          | 0,00            | 0,00                                       |
| 26                              | Participat° et créances rattachées       | 0,00   | 0,00  | 0,00            | 0,00  | 0,00                                    | 0,00          | 0,00            | 0,00                                       |
| 27                              | Autres immobilisations financières       | 0,00   | 0,00  | 0,00            | 0,00  | 0,00                                    | 0,00          | 0,00            | 0,00                                       |
| Opérations d'équipement         |  | 0,00   | 0,00  | 0,00            | 0,00  | 0,00                                    | 0,00          | 0,00            | 0,00                                       |
| Opérations pour compte de tiers |  | 0,00   | 0,00  | 0,00            | 0,00  | 0,00                                    | 0,00          | 0,00            | 0,00                                       |
| Restes à réaliser au 31/12      |  | 0,00   | 0,00  | 0,00            | 0,00  | 0,00                                    | 0,00          | 0,00            | 0,00                                       |
| <b>RECETTES (2)</b>             |  | 0,00   | 0,00  | 0,00            | 0,00  | 0,00                                    | 0,00          | 0,00            | 0,00                                       |
| Réalizations                    |  | 0,00   | 0,00  | 0,00            | 0,00  | 0,00                                    | 0,00          | 0,00            | 0,00                                       |
| 001                             | Solde d'exécution sect° d'investissement | 0,00   | 0,00  | 0,00            | 0,00  | 0,00                                    | 0,00          | 0,00            | 0,00                                       |

**SYNDICAT ENERGIE INDRE-ET-LOIRE - BUDGET PRINCIPAL - CA - 2021**

| (1) | Libellé                                  | Sous-fonction 31                                 |   |                 |   | Sous-fonction 32                        |               |                 |  |
|-----|--|--|---|-----------------|---|---|---------------|-----------------|--|
|     |  | 311<br>Expression musicale,<br>lyrique et choré. | 312<br>Arts plastiques,<br>activités<br>artistiques | 313<br>Théâtres | 314<br>Cinémas et<br>autres salles de<br>spectacles | 321<br>Bibliothèques et<br>médiathèques | 322<br>Musées | 323<br>Archives | 324<br>Entretien du<br>patrimoine culturel |
| 010 | Stocks                                   | 0,00   | 0,00  | 0,00            | 0,00  | 0,00                                    | 0,00          | 0,00            | 0,00                                       |
| 040 | Opérat° ordre transfert entre sections   | 0,00   | 0,00  | 0,00            | 0,00  | 0,00                                    | 0,00          | 0,00            | 0,00                                       |
| 041 | Opérations patrimoniales                 | 0,00   | 0,00  | 0,00            | 0,00  | 0,00                                    | 0,00          | 0,00            | 0,00                                       |
| 10  | Dotations, fonds divers et réserves      | 0,00   | 0,00  | 0,00            | 0,00  | 0,00                                    | 0,00          | 0,00            | 0,00                                       |
| 13  | Subventions d'investissement             | 0,00   | 0,00  | 0,00            | 0,00  | 0,00                                    | 0,00          | 0,00            | 0,00                                       |
| 16  | Emprunts et dettes assimilées            | 0,00   | 0,00  | 0,00            | 0,00  | 0,00                                    | 0,00          | 0,00            | 0,00                                       |
| 18  | Compte de liaison : affectat° (BA,régie) | 0,00   | 0,00  | 0,00            | 0,00  | 0,00                                    | 0,00          | 0,00            | 0,00                                       |
| 20  | Immobilisations incorporelles            | 0,00   | 0,00  | 0,00            | 0,00  | 0,00                                    | 0,00          | 0,00            | 0,00                                       |
| 204 | Subventions d'équipement versées         | 0,00   | 0,00  | 0,00            | 0,00  | 0,00                                    | 0,00          | 0,00            | 0,00                                       |
| 21  | Immobilisations corporelles              | 0,00   | 0,00  | 0,00            | 0,00  | 0,00                                    | 0,00          | 0,00            | 0,00                                       |
| 22  | Immobilisations reçues en affectation    | 0,00   | 0,00  | 0,00            | 0,00  | 0,00                                    | 0,00          | 0,00            | 0,00                                       |
| 23  | Immobilisations en cours                 | 0,00   | 0,00  | 0,00            | 0,00  | 0,00                                    | 0,00          | 0,00            | 0,00                                       |
| 26  | Participat° et créances rattachées       | 0,00   | 0,00  | 0,00            | 0,00  | 0,00                                    | 0,00          | 0,00            | 0,00                                       |
| 27  | Autres immobilisations financières       | 0,00   | 0,00  | 0,00            | 0,00  | 0,00                                    | 0,00          | 0,00            | 0,00                                       |
|     | Opérations pour compte de tiers          | 0,00   | 0,00  | 0,00            | 0,00  | 0,00                                    | 0,00          | 0,00            | 0,00                                       |
|     | Restes à réaliser au 31/12               | 0,00   | 0,00  | 0,00            | 0,00  | 0,00                                    | 0,00          | 0,00            | 0,00                                       |
|     | <b>SOLDE (2)</b>                         | <b>0,00</b>                                      | <b>0,00</b>   | <b>0,00</b>     | <b>0,00</b>   | <b>0,00</b>                             | <b>0,00</b>   | <b>0,00</b>     | <b>0,00</b>                                |

(1) Pour le croisement par nature, le détail est fait selon le niveau de vote choisi par l'assemblée délibérante (chapitre, article ou article spécialisé).

(2) Le solde correspond à la différence entre les recettes et les dépenses. Les dépenses et les recettes correspondent à la somme des dépenses et des recettes de l'exercice ainsi que des restes à réaliser et des reports (lignes budgétaires 001 et 002). Les lignes reports 001 et 002 apparaissent à la colonne 01-Non ventilables.

|  |             |
|--|-------------|
| <b>IV – ANNEXES</b>  | <b>IV</b>   |
| <b>ELEMENTS DU BILAN<br/>PRESENTATION CROISEE PAR FONCTION – DETAIL INVESTISSEMENT</b> | <b>A1.2</b> |

## FONCTION 4 – Sport et jeunesse

| (1)                             | Libellé                                  | 40<br>Services communs | 41<br>Sports | 42<br>Jeunesse | 43<br>Plan de relance (crise sanitaire) | Total |
|---------------------------------|--|------------------------|--------------|----------------|---|-------|
| <b>DEPENSES (2)</b>             |  | 0,00                   | 0,00         | 0,00           | 0,00                                    | 0,00  |
| Réalizations                    |  | 0,00                   | 0,00         | 0,00           | 0,00                                    | 0,00  |
| 001                             | Solde d'exécution sect° d'investissement | 0,00                   | 0,00         | 0,00           | 0,00                                    | 0,00  |
| 010                             | Stocks                                   | 0,00                   | 0,00         | 0,00           | 0,00                                    | 0,00  |
| 040                             | Opérat° ordre transfert entre sections   | 0,00                   | 0,00         | 0,00           | 0,00                                    | 0,00  |
| 041                             | Opérations patrimoniales                 | 0,00                   | 0,00         | 0,00           | 0,00                                    | 0,00  |
| 10                              | Dotations, fonds divers et réserves      | 0,00                   | 0,00         | 0,00           | 0,00                                    | 0,00  |
| 13                              | Subventions d'investissement             | 0,00                   | 0,00         | 0,00           | 0,00                                    | 0,00  |
| 16                              | Emprunts et dettes assimilées            | 0,00                   | 0,00         | 0,00           | 0,00                                    | 0,00  |
| 18                              | Compte de liaison : affectat° (BA,régie) | 0,00                   | 0,00         | 0,00           | 0,00                                    | 0,00  |
| 20                              | Immobilisations incorporelles            | 0,00                   | 0,00         | 0,00           | 0,00                                    | 0,00  |
| 204                             | Subventions d'équipement versées         | 0,00                   | 0,00         | 0,00           | 0,00                                    | 0,00  |
| 21                              | Immobilisations corporelles              | 0,00                   | 0,00         | 0,00           | 0,00                                    | 0,00  |
| 22                              | Immobilisations reçues en affectation    | 0,00                   | 0,00         | 0,00           | 0,00                                    | 0,00  |
| 23                              | Immobilisations en cours                 | 0,00                   | 0,00         | 0,00           | 0,00                                    | 0,00  |
| 26                              | Participat° et créances rattachées       | 0,00                   | 0,00         | 0,00           | 0,00                                    | 0,00  |
| 27                              | Autres immobilisations financières       | 0,00                   | 0,00         | 0,00           | 0,00                                    | 0,00  |
| Opérations d'équipement         |  | 0,00                   | 0,00         | 0,00           | 0,00                                    | 0,00  |
| Opérations pour compte de tiers |  | 0,00                   | 0,00         | 0,00           | 0,00                                    | 0,00  |
| Restes à réaliser au 31/12      |  | 0,00                   | 0,00         | 0,00           | 0,00                                    | 0,00  |
| <b>RECETTES (2)</b>             |  | 0,00                   | 0,00         | 0,00           | 0,00                                    | 0,00  |
| Réalizations                    |  | 0,00                   | 0,00         | 0,00           | 0,00                                    | 0,00  |
| 001                             | Solde d'exécution sect° d'investissement | 0,00                   | 0,00         | 0,00           | 0,00                                    | 0,00  |
| 010                             | Stocks                                   | 0,00                   | 0,00         | 0,00           | 0,00                                    | 0,00  |
| 040                             | Opérat° ordre transfert entre sections   | 0,00                   | 0,00         | 0,00           | 0,00                                    | 0,00  |
| 041                             | Opérations patrimoniales                 | 0,00                   | 0,00         | 0,00           | 0,00                                    | 0,00  |
| 10                              | Dotations, fonds divers et réserves      | 0,00                   | 0,00         | 0,00           | 0,00                                    | 0,00  |
| 13                              | Subventions d'investissement             | 0,00                   | 0,00         | 0,00           | 0,00                                    | 0,00  |
| 16                              | Emprunts et dettes assimilées            | 0,00                   | 0,00         | 0,00           | 0,00                                    | 0,00  |
| 18                              | Compte de liaison : affectat° (BA,régie) | 0,00                   | 0,00         | 0,00           | 0,00                                    | 0,00  |
| 20                              | Immobilisations incorporelles            | 0,00                   | 0,00         | 0,00           | 0,00                                    | 0,00  |

SYNDICAT ENERGIE INDRE-ET-LOIRE - BUDGET PRINCIPAL - CA - 2021

| (1)                             | Libellé                               | 40<br>Services communs | 41<br>Sports | 42<br>Jeunesse | 43<br>Plan de relance (crise sanitaire) | Total |
|---------------------------------|---------------------------------------|------------------------|--------------|----------------|---|-------|
| 204                             | Subventions d'équipement versées      | 0,00                   | 0,00         | 0,00           | 0,00                                    | 0,00  |
| 21                              | Immobilisations corporelles           | 0,00                   | 0,00         | 0,00           | 0,00                                    | 0,00  |
| 22                              | Immobilisations reçues en affectation | 0,00                   | 0,00         | 0,00           | 0,00                                    | 0,00  |
| 23                              | Immobilisations en cours              | 0,00                   | 0,00         | 0,00           | 0,00                                    | 0,00  |
| 26                              | Participat° et créances rattachées    | 0,00                   | 0,00         | 0,00           | 0,00                                    | 0,00  |
| 27                              | Autres immobilisations financières    | 0,00                   | 0,00         | 0,00           | 0,00                                    | 0,00  |
| Opérations pour compte de tiers |                                       | 0,00                   | 0,00         | 0,00           | 0,00                                    | 0,00  |
| Restes à réaliser au 31/12      |                                       | 0,00                   | 0,00         | 0,00           | 0,00                                    | 0,00  |
| <b>SOLDE (2)</b>                |                                       | 0,00                   | 0,00         | 0,00           | 0,00                                    | 0,00  |

| (1)                             | Libellé                                  | Sous-fonction 41                    |               |                 |   |                                    | Sous-fonction 42             |  |                                |
|---------------------------------|--|-------------------------------------|---------------|-----------------|---|------------------------------------|------------------------------|--|--------------------------------|
|                                 |  | 411<br>Salles de sport,<br>gymnases | 412<br>Stades | 413<br>Piscines | 414<br>Autres<br>équipements<br>sportifs ou de loisir | 415<br>Manifestations<br>sportives | 421<br>Centres de<br>loisirs | 422<br>Autres activités<br>pour les jeunes | 423<br>Colonies de<br>vacances |
| <b>DEPENSES (2)</b>             |  | 0,00                                | 0,00          | 0,00            | 0,00  | 0,00                               | 0,00                         | 0,00                                       | 0,00                           |
| Réalizations                    |  | 0,00                                | 0,00          | 0,00            | 0,00  | 0,00                               | 0,00                         | 0,00                                       | 0,00                           |
| 001                             | Solde d'exécution sect° d'investissement | 0,00                                | 0,00          | 0,00            | 0,00  | 0,00                               | 0,00                         | 0,00                                       | 0,00                           |
| 010                             | Stocks                                   | 0,00                                | 0,00          | 0,00            | 0,00  | 0,00                               | 0,00                         | 0,00                                       | 0,00                           |
| 040                             | Opérat° ordre transfert entre sections   | 0,00                                | 0,00          | 0,00            | 0,00  | 0,00                               | 0,00                         | 0,00                                       | 0,00                           |
| 041                             | Opérations patrimoniales                 | 0,00                                | 0,00          | 0,00            | 0,00  | 0,00                               | 0,00                         | 0,00                                       | 0,00                           |
| 10                              | Dotations, fonds divers et réserves      | 0,00                                | 0,00          | 0,00            | 0,00  | 0,00                               | 0,00                         | 0,00                                       | 0,00                           |
| 13                              | Subventions d'investissement             | 0,00                                | 0,00          | 0,00            | 0,00  | 0,00                               | 0,00                         | 0,00                                       | 0,00                           |
| 16                              | Emprunts et dettes assimilées            | 0,00                                | 0,00          | 0,00            | 0,00  | 0,00                               | 0,00                         | 0,00                                       | 0,00                           |
| 18                              | Compte de liaison : affectat° (BA,régie) | 0,00                                | 0,00          | 0,00            | 0,00  | 0,00                               | 0,00                         | 0,00                                       | 0,00                           |
| 20                              | Immobilisations incorporelles            | 0,00                                | 0,00          | 0,00            | 0,00  | 0,00                               | 0,00                         | 0,00                                       | 0,00                           |
| 204                             | Subventions d'équipement versées         | 0,00                                | 0,00          | 0,00            | 0,00  | 0,00                               | 0,00                         | 0,00                                       | 0,00                           |
| 21                              | Immobilisations corporelles              | 0,00                                | 0,00          | 0,00            | 0,00  | 0,00                               | 0,00                         | 0,00                                       | 0,00                           |
| 22                              | Immobilisations reçues en affectation    | 0,00                                | 0,00          | 0,00            | 0,00  | 0,00                               | 0,00                         | 0,00                                       | 0,00                           |
| 23                              | Immobilisations en cours                 | 0,00                                | 0,00          | 0,00            | 0,00  | 0,00                               | 0,00                         | 0,00                                       | 0,00                           |
| 26                              | Participat° et créances rattachées       | 0,00                                | 0,00          | 0,00            | 0,00  | 0,00                               | 0,00                         | 0,00                                       | 0,00                           |
| 27                              | Autres immobilisations financières       | 0,00                                | 0,00          | 0,00            | 0,00  | 0,00                               | 0,00                         | 0,00                                       | 0,00                           |
| Opérations d'équipement         |  | 0,00                                | 0,00          | 0,00            | 0,00  | 0,00                               | 0,00                         | 0,00                                       | 0,00                           |
| Opérations pour compte de tiers |  | 0,00                                | 0,00          | 0,00            | 0,00  | 0,00                               | 0,00                         | 0,00                                       | 0,00                           |
| Restes à réaliser au 31/12      |  | 0,00                                | 0,00          | 0,00            | 0,00  | 0,00                               | 0,00                         | 0,00                                       | 0,00                           |
| <b>RECETTES (2)</b>             |  | 0,00                                | 0,00          | 0,00            | 0,00  | 0,00                               | 0,00                         | 0,00                                       | 0,00                           |
| Réalizations                    |  | 0,00                                | 0,00          | 0,00            | 0,00  | 0,00                               | 0,00                         | 0,00                                       | 0,00                           |
| 001                             | Solde d'exécution sect° d'investissement | 0,00                                | 0,00          | 0,00            | 0,00  | 0,00                               | 0,00                         | 0,00                                       | 0,00                           |
| 010                             | Stocks                                   | 0,00                                | 0,00          | 0,00            | 0,00  | 0,00                               | 0,00                         | 0,00                                       | 0,00                           |
| 040                             | Opérat° ordre transfert entre sections   | 0,00                                | 0,00          | 0,00            | 0,00  | 0,00                               | 0,00                         | 0,00                                       | 0,00                           |

**SYNDICAT ENERGIE INDRE-ET-LOIRE - BUDGET PRINCIPAL - CA - 2021**

| (1) | Libellé                                  | Sous-fonction 41                    |               |                 |   |                                    | Sous-fonction 42             |  |                                |
|-----|--|-------------------------------------|---------------|-----------------|---|------------------------------------|------------------------------|--|--------------------------------|
|     |  | 411<br>Salles de sport,<br>gymnases | 412<br>Stades | 413<br>Piscines | 414<br>Autres<br>équipements<br>sportifs ou de loisir | 415<br>Manifestations<br>sportives | 421<br>Centres de<br>loisirs | 422<br>Autres activités<br>pour les jeunes | 423<br>Colonies de<br>vacances |
| 041 | Opérations patrimoniales                 | 0,00                                | 0,00          | 0,00            | 0,00  | 0,00                               | 0,00                         | 0,00                                       | 0,00                           |
| 10  | Dotations, fonds divers et réserves      | 0,00                                | 0,00          | 0,00            | 0,00  | 0,00                               | 0,00                         | 0,00                                       | 0,00                           |
| 13  | Subventions d'investissement             | 0,00                                | 0,00          | 0,00            | 0,00  | 0,00                               | 0,00                         | 0,00                                       | 0,00                           |
| 16  | Emprunts et dettes assimilées            | 0,00                                | 0,00          | 0,00            | 0,00  | 0,00                               | 0,00                         | 0,00                                       | 0,00                           |
| 18  | Compte de liaison : affectat° (BA,régie) | 0,00                                | 0,00          | 0,00            | 0,00  | 0,00                               | 0,00                         | 0,00                                       | 0,00                           |
| 20  | Immobilisations incorporelles            | 0,00                                | 0,00          | 0,00            | 0,00  | 0,00                               | 0,00                         | 0,00                                       | 0,00                           |
| 204 | Subventions d'équipement versées         | 0,00                                | 0,00          | 0,00            | 0,00  | 0,00                               | 0,00                         | 0,00                                       | 0,00                           |
| 21  | Immobilisations corporelles              | 0,00                                | 0,00          | 0,00            | 0,00  | 0,00                               | 0,00                         | 0,00                                       | 0,00                           |
| 22  | Immobilisations reçues en affectation    | 0,00                                | 0,00          | 0,00            | 0,00  | 0,00                               | 0,00                         | 0,00                                       | 0,00                           |
| 23  | Immobilisations en cours                 | 0,00                                | 0,00          | 0,00            | 0,00  | 0,00                               | 0,00                         | 0,00                                       | 0,00                           |
| 26  | Participat° et créances rattachées       | 0,00                                | 0,00          | 0,00            | 0,00  | 0,00                               | 0,00                         | 0,00                                       | 0,00                           |
| 27  | Autres immobilisations financières       | 0,00                                | 0,00          | 0,00            | 0,00  | 0,00                               | 0,00                         | 0,00                                       | 0,00                           |
|     | Opérations pour compte de tiers          | 0,00                                | 0,00          | 0,00            | 0,00  | 0,00                               | 0,00                         | 0,00                                       | 0,00                           |
|     | Restes à réaliser au 31/12               | 0,00                                | 0,00          | 0,00            | 0,00  | 0,00                               | 0,00                         | 0,00                                       | 0,00                           |
|     | <b>SOLDE (2)</b>                         | <b>0,00</b>                         | <b>0,00</b>   | <b>0,00</b>     | <b>0,00</b>   | <b>0,00</b>                        | <b>0,00</b>                  | <b>0,00</b>                                | <b>0,00</b>                    |

(1) Pour le croisement par nature, le détail est fait selon le niveau de vote choisi par l'assemblée délibérante (chapitre, article ou article spécialisé).

(2) Le solde correspond à la différence entre les recettes et les dépenses. Les dépenses et les recettes correspondent à la somme des dépenses et des recettes de l'exercice ainsi que des restes à réaliser et des reports (lignes budgétaires 001 et 002). Les lignes reports 001 et 002 apparaissent à la colonne 01-Non ventilables.

|  |             |
|--|-------------|
| <b>IV – ANNEXES</b>  | <b>IV</b>   |
| <b>ELEMENTS DU BILAN<br/>PRESENTATION CROISEE PAR FONCTION – DETAIL INVESTISSEMENT</b> | <b>A1.2</b> |

## FONCTION 5 – Interventions sociales et santé

| (1)                             | Libellé                                  | 51<br>Santé | 52<br>Interventions sociales | 53<br>Plan de relance (crise sanitaire) | Total |
|---------------------------------|--|-------------|------------------------------|---|-------|
| <b>DEPENSES (2)</b>             |  | 0,00        | 0,00                         | 0,00                                    | 0,00  |
| Réalizations                    |  | 0,00        | 0,00                         | 0,00                                    | 0,00  |
| 001                             | Solde d'exécution sect° d'investissement | 0,00        | 0,00                         | 0,00                                    | 0,00  |
| 010                             | Stocks                                   | 0,00        | 0,00                         | 0,00                                    | 0,00  |
| 040                             | Opérat° ordre transfert entre sections   | 0,00        | 0,00                         | 0,00                                    | 0,00  |
| 041                             | Opérations patrimoniales                 | 0,00        | 0,00                         | 0,00                                    | 0,00  |
| 10                              | Dotations, fonds divers et réserves      | 0,00        | 0,00                         | 0,00                                    | 0,00  |
| 13                              | Subventions d'investissement             | 0,00        | 0,00                         | 0,00                                    | 0,00  |
| 16                              | Emprunts et dettes assimilées            | 0,00        | 0,00                         | 0,00                                    | 0,00  |
| 18                              | Compte de liaison : affectat° (BA,régie) | 0,00        | 0,00                         | 0,00                                    | 0,00  |
| 20                              | Immobilisations incorporelles            | 0,00        | 0,00                         | 0,00                                    | 0,00  |
| 204                             | Subventions d'équipement versées         | 0,00        | 0,00                         | 0,00                                    | 0,00  |
| 21                              | Immobilisations corporelles              | 0,00        | 0,00                         | 0,00                                    | 0,00  |
| 22                              | Immobilisations reçues en affectation    | 0,00        | 0,00                         | 0,00                                    | 0,00  |
| 23                              | Immobilisations en cours                 | 0,00        | 0,00                         | 0,00                                    | 0,00  |
| 26                              | Participat° et créances rattachées       | 0,00        | 0,00                         | 0,00                                    | 0,00  |
| 27                              | Autres immobilisations financières       | 0,00        | 0,00                         | 0,00                                    | 0,00  |
| Opérations d'équipement         |  | 0,00        | 0,00                         | 0,00                                    | 0,00  |
| Opérations pour compte de tiers |  | 0,00        | 0,00                         | 0,00                                    | 0,00  |
| Restes à réaliser au 31/12      |  | 0,00        | 0,00                         | 0,00                                    | 0,00  |
| <b>RECETTES (2)</b>             |  | 0,00        | 0,00                         | 0,00                                    | 0,00  |
| Réalizations                    |  | 0,00        | 0,00                         | 0,00                                    | 0,00  |
| 001                             | Solde d'exécution sect° d'investissement | 0,00        | 0,00                         | 0,00                                    | 0,00  |
| 010                             | Stocks                                   | 0,00        | 0,00                         | 0,00                                    | 0,00  |
| 040                             | Opérat° ordre transfert entre sections   | 0,00        | 0,00                         | 0,00                                    | 0,00  |
| 041                             | Opérations patrimoniales                 | 0,00        | 0,00                         | 0,00                                    | 0,00  |
| 10                              | Dotations, fonds divers et réserves      | 0,00        | 0,00                         | 0,00                                    | 0,00  |
| 13                              | Subventions d'investissement             | 0,00        | 0,00                         | 0,00                                    | 0,00  |
| 16                              | Emprunts et dettes assimilées            | 0,00        | 0,00                         | 0,00                                    | 0,00  |
| 18                              | Compte de liaison : affectat° (BA,régie) | 0,00        | 0,00                         | 0,00                                    | 0,00  |
| 20                              | Immobilisations incorporelles            | 0,00        | 0,00                         | 0,00                                    | 0,00  |

SYNDICAT ENERGIE INDRE-ET-LOIRE - BUDGET PRINCIPAL - CA - 2021

| (1)                             | Libellé                               | 51<br>Santé | 52<br>Interventions sociales | 53<br>Plan de relance (crise sanitaire) | Total |
|---------------------------------|---------------------------------------|-------------|------------------------------|---|-------|
| 204                             | Subventions d'équipement versées      | 0,00        | 0,00                         | 0,00                                    | 0,00  |
| 21                              | Immobilisations corporelles           | 0,00        | 0,00                         | 0,00                                    | 0,00  |
| 22                              | Immobilisations reçues en affectation | 0,00        | 0,00                         | 0,00                                    | 0,00  |
| 23                              | Immobilisations en cours              | 0,00        | 0,00                         | 0,00                                    | 0,00  |
| 26                              | Participat° et créances rattachées    | 0,00        | 0,00                         | 0,00                                    | 0,00  |
| 27                              | Autres immobilisations financières    | 0,00        | 0,00                         | 0,00                                    | 0,00  |
| Opérations pour compte de tiers |                                       | 0,00        | 0,00                         | 0,00                                    | 0,00  |
| Restes à réaliser au 31/12      |                                       | 0,00        | 0,00                         | 0,00                                    | 0,00  |
| <b>SOLDE (2)</b>                |                                       | 0,00        | 0,00                         | 0,00                                    | 0,00  |

| (1)                             | Libellé                                  | Sous-fonction 51           |  |   | Sous-fonction 52           |   |  |  |                        |
|---------------------------------|--|----------------------------|--|---|----------------------------|---|--|--|------------------------|
|                                 |  | 510<br>Services<br>communs | 511<br>Dispensaires, autres<br>établissements sanitaires | 512<br>Actions de<br>prévention sanitaire | 520<br>Services<br>communs | 521<br>Services à<br>caractère social<br>handicapés | 522<br>Act° pour l'enfance<br>et l'adolescence | 523<br>Act° pour<br>personnes en<br>difficulté | 524<br>Autres services |
| <b>DEPENSES (2)</b>             |  | 0,00                       | 0,00   | 0,00                                      | 0,00                       | 0,00  | 0,00   | 0,00   | 0,00                   |
| Réalizations                    |  | 0,00                       | 0,00   | 0,00                                      | 0,00                       | 0,00  | 0,00   | 0,00   | 0,00                   |
| 001                             | Solde d'exécution sect° d'investissement | 0,00                       | 0,00   | 0,00                                      | 0,00                       | 0,00  | 0,00   | 0,00   | 0,00                   |
| 010                             | Stocks                                   | 0,00                       | 0,00   | 0,00                                      | 0,00                       | 0,00  | 0,00   | 0,00   | 0,00                   |
| 040                             | Opérat° ordre transfert entre sections   | 0,00                       | 0,00   | 0,00                                      | 0,00                       | 0,00  | 0,00   | 0,00   | 0,00                   |
| 041                             | Opérations patrimoniales                 | 0,00                       | 0,00   | 0,00                                      | 0,00                       | 0,00  | 0,00   | 0,00   | 0,00                   |
| 10                              | Dotations, fonds divers et réserves      | 0,00                       | 0,00   | 0,00                                      | 0,00                       | 0,00  | 0,00   | 0,00   | 0,00                   |
| 13                              | Subventions d'investissement             | 0,00                       | 0,00   | 0,00                                      | 0,00                       | 0,00  | 0,00   | 0,00   | 0,00                   |
| 16                              | Emprunts et dettes assimilées            | 0,00                       | 0,00   | 0,00                                      | 0,00                       | 0,00  | 0,00   | 0,00   | 0,00                   |
| 18                              | Compte de liaison : affectat° (BA,régie) | 0,00                       | 0,00   | 0,00                                      | 0,00                       | 0,00  | 0,00   | 0,00   | 0,00                   |
| 20                              | Immobilisations incorporelles            | 0,00                       | 0,00   | 0,00                                      | 0,00                       | 0,00  | 0,00   | 0,00   | 0,00                   |
| 204                             | Subventions d'équipement versées         | 0,00                       | 0,00   | 0,00                                      | 0,00                       | 0,00  | 0,00   | 0,00   | 0,00                   |
| 21                              | Immobilisations corporelles              | 0,00                       | 0,00   | 0,00                                      | 0,00                       | 0,00  | 0,00   | 0,00   | 0,00                   |
| 22                              | Immobilisations reçues en affectation    | 0,00                       | 0,00   | 0,00                                      | 0,00                       | 0,00  | 0,00   | 0,00   | 0,00                   |
| 23                              | Immobilisations en cours                 | 0,00                       | 0,00   | 0,00                                      | 0,00                       | 0,00  | 0,00   | 0,00   | 0,00                   |
| 26                              | Participat° et créances rattachées       | 0,00                       | 0,00   | 0,00                                      | 0,00                       | 0,00  | 0,00   | 0,00   | 0,00                   |
| 27                              | Autres immobilisations financières       | 0,00                       | 0,00   | 0,00                                      | 0,00                       | 0,00  | 0,00   | 0,00   | 0,00                   |
| Opérations d'équipement         |  | 0,00                       | 0,00   | 0,00                                      | 0,00                       | 0,00  | 0,00   | 0,00   | 0,00                   |
| Opérations pour compte de tiers |  | 0,00                       | 0,00   | 0,00                                      | 0,00                       | 0,00  | 0,00   | 0,00   | 0,00                   |
| Restes à réaliser au 31/12      |  | 0,00                       | 0,00   | 0,00                                      | 0,00                       | 0,00  | 0,00   | 0,00   | 0,00                   |
| <b>RECETTES (2)</b>             |  | 0,00                       | 0,00   | 0,00                                      | 0,00                       | 0,00  | 0,00   | 0,00   | 0,00                   |
| Réalizations                    |  | 0,00                       | 0,00   | 0,00                                      | 0,00                       | 0,00  | 0,00   | 0,00   | 0,00                   |
| 001                             | Solde d'exécution sect° d'investissement | 0,00                       | 0,00   | 0,00                                      | 0,00                       | 0,00  | 0,00   | 0,00   | 0,00                   |
| 010                             | Stocks                                   | 0,00                       | 0,00   | 0,00                                      | 0,00                       | 0,00  | 0,00   | 0,00   | 0,00                   |



**SYNDICAT ENERGIE INDRE-ET-LOIRE - BUDGET PRINCIPAL - CA - 2021**

| (1) | Libellé                                  | Sous-fonction 51           |  |   | Sous-fonction 52           |   |  |  |                        |
|-----|--|----------------------------|--|---|----------------------------|---|--|--|------------------------|
|     |  | 510<br>Services<br>communs | 511<br>Dispensaires, autres<br>établist sanitaires | 512<br>Actions de<br>prévention sanitaire | 520<br>Services<br>communs | 521<br>Services à<br>caractère social<br>handicapés | 522<br>Act° pour l'enfance<br>et l'adolescence | 523<br>Act° pour<br>personnes en<br>difficulté | 524<br>Autres services |
| 040 | Opérat° ordre transfert entre sections   | 0,00                       | 0,00   | 0,00                                      | 0,00                       | 0,00  | 0,00   | 0,00   | 0,00                   |
| 041 | Opérations patrimoniales                 | 0,00                       | 0,00   | 0,00                                      | 0,00                       | 0,00  | 0,00   | 0,00   | 0,00                   |
| 10  | Dotations, fonds divers et réserves      | 0,00                       | 0,00   | 0,00                                      | 0,00                       | 0,00  | 0,00   | 0,00   | 0,00                   |
| 13  | Subventions d'investissement             | 0,00                       | 0,00   | 0,00                                      | 0,00                       | 0,00  | 0,00   | 0,00   | 0,00                   |
| 16  | Emprunts et dettes assimilées            | 0,00                       | 0,00   | 0,00                                      | 0,00                       | 0,00  | 0,00   | 0,00   | 0,00                   |
| 18  | Compte de liaison : affectat° (BA,régie) | 0,00                       | 0,00   | 0,00                                      | 0,00                       | 0,00  | 0,00   | 0,00   | 0,00                   |
| 20  | Immobilisations incorporelles            | 0,00                       | 0,00   | 0,00                                      | 0,00                       | 0,00  | 0,00   | 0,00   | 0,00                   |
| 204 | Subventions d'équipement versées         | 0,00                       | 0,00   | 0,00                                      | 0,00                       | 0,00  | 0,00   | 0,00   | 0,00                   |
| 21  | Immobilisations corporelles              | 0,00                       | 0,00   | 0,00                                      | 0,00                       | 0,00  | 0,00   | 0,00   | 0,00                   |
| 22  | Immobilisations reçues en affectation    | 0,00                       | 0,00   | 0,00                                      | 0,00                       | 0,00  | 0,00   | 0,00   | 0,00                   |
| 23  | Immobilisations en cours                 | 0,00                       | 0,00   | 0,00                                      | 0,00                       | 0,00  | 0,00   | 0,00   | 0,00                   |
| 26  | Participat° et créances rattachées       | 0,00                       | 0,00   | 0,00                                      | 0,00                       | 0,00  | 0,00   | 0,00   | 0,00                   |
| 27  | Autres immobilisations financières       | 0,00                       | 0,00   | 0,00                                      | 0,00                       | 0,00  | 0,00   | 0,00   | 0,00                   |
|     | Opérations pour compte de tiers          | 0,00                       | 0,00   | 0,00                                      | 0,00                       | 0,00  | 0,00   | 0,00   | 0,00                   |
|     | Restes à réaliser au 31/12               | 0,00                       | 0,00   | 0,00                                      | 0,00                       | 0,00  | 0,00   | 0,00   | 0,00                   |
|     | <b>SOLDE (2)</b>                         | <b>0,00</b>                | <b>0,00</b>  | <b>0,00</b>                               | <b>0,00</b>                | <b>0,00</b>   | <b>0,00</b>                                    | <b>0,00</b>                                    | <b>0,00</b>            |

(1) Pour le croisement par nature, le détail est fait selon le niveau de vote choisi par l'assemblée délibérante (chapitre, article ou article spécialisé).

(2) Le solde correspond à la différence entre les recettes et les dépenses. Les dépenses et les recettes correspondent à la somme des dépenses et des recettes de l'exercice ainsi que des restes à réaliser et des reports (lignes budgétaires 001 et 002). Les lignes reports 001 et 002 apparaissent à la colonne 01-Non ventilables.

|  |             |
|--|-------------|
| <b>IV – ANNEXES</b>  | <b>IV</b>   |
| <b>ELEMENTS DU BILAN<br/>PRESENTATION CROISEE PAR FONCTION – DETAIL INVESTISSEMENT</b> | <b>A1.2</b> |

## FONCTION 6 – Famille

| (1)                             | Libellé                                     | 60<br>Services communs | 61<br>Services en faveur des<br>personnes âgées | 62<br>Actions en faveur de la<br>maternité | 63<br>Aides à la famille | 64<br>Crèches et garderies | 65<br>Plan de relance (crise<br>sanitaire) | Total |
|---------------------------------|---|------------------------|---|--|--------------------------|----------------------------|--|-------|
| <b>DEPENSES (2)</b>             |   | 0,00                   | 0,00  | 0,00                                       | 0,00                     | 0,00                       | 0,00                                       | 0,00  |
| Réalizations                    |   | 0,00                   | 0,00  | 0,00                                       | 0,00                     | 0,00                       | 0,00                                       | 0,00  |
| 001                             | Solde d'exécution sect°<br>d'investissement | 0,00                   | 0,00  | 0,00                                       | 0,00                     | 0,00                       | 0,00                                       | 0,00  |
| 010                             | Stocks                                      | 0,00                   | 0,00  | 0,00                                       | 0,00                     | 0,00                       | 0,00                                       | 0,00  |
| 040                             | Opérat° ordre transfert entre sections      | 0,00                   | 0,00  | 0,00                                       | 0,00                     | 0,00                       | 0,00                                       | 0,00  |
| 041                             | Opérations patrimoniales                    | 0,00                   | 0,00  | 0,00                                       | 0,00                     | 0,00                       | 0,00                                       | 0,00  |
| 10                              | Dotations, fonds divers et réserves         | 0,00                   | 0,00  | 0,00                                       | 0,00                     | 0,00                       | 0,00                                       | 0,00  |
| 13                              | Subventions d'investissement                | 0,00                   | 0,00  | 0,00                                       | 0,00                     | 0,00                       | 0,00                                       | 0,00  |
| 16                              | Emprunts et dettes assimilées               | 0,00                   | 0,00  | 0,00                                       | 0,00                     | 0,00                       | 0,00                                       | 0,00  |
| 18                              | Compte de liaison : affectat°<br>(BA,régie) | 0,00                   | 0,00  | 0,00                                       | 0,00                     | 0,00                       | 0,00                                       | 0,00  |
| 20                              | Immobilisations incorporelles               | 0,00                   | 0,00  | 0,00                                       | 0,00                     | 0,00                       | 0,00                                       | 0,00  |
| 204                             | Subventions d'équipement versées            | 0,00                   | 0,00  | 0,00                                       | 0,00                     | 0,00                       | 0,00                                       | 0,00  |
| 21                              | Immobilisations corporelles                 | 0,00                   | 0,00  | 0,00                                       | 0,00                     | 0,00                       | 0,00                                       | 0,00  |
| 22                              | Immobilisations reçues en affectation       | 0,00                   | 0,00  | 0,00                                       | 0,00                     | 0,00                       | 0,00                                       | 0,00  |
| 23                              | Immobilisations en cours                    | 0,00                   | 0,00  | 0,00                                       | 0,00                     | 0,00                       | 0,00                                       | 0,00  |
| 26                              | Participat° et créances rattachées          | 0,00                   | 0,00  | 0,00                                       | 0,00                     | 0,00                       | 0,00                                       | 0,00  |
| 27                              | Autres immobilisations financières          | 0,00                   | 0,00  | 0,00                                       | 0,00                     | 0,00                       | 0,00                                       | 0,00  |
| Opérations d'équipement         |   | 0,00                   | 0,00  | 0,00                                       | 0,00                     | 0,00                       | 0,00                                       | 0,00  |
| Opérations pour compte de tiers |   | 0,00                   | 0,00  | 0,00                                       | 0,00                     | 0,00                       | 0,00                                       | 0,00  |
| Restes à réaliser au 31/12      |   | 0,00                   | 0,00  | 0,00                                       | 0,00                     | 0,00                       | 0,00                                       | 0,00  |
| <b>RECETTES (2)</b>             |   | 0,00                   | 0,00  | 0,00                                       | 0,00                     | 0,00                       | 0,00                                       | 0,00  |
| Réalizations                    |   | 0,00                   | 0,00  | 0,00                                       | 0,00                     | 0,00                       | 0,00                                       | 0,00  |
| 001                             | Solde d'exécution sect°<br>d'investissement | 0,00                   | 0,00  | 0,00                                       | 0,00                     | 0,00                       | 0,00                                       | 0,00  |
| 010                             | Stocks                                      | 0,00                   | 0,00  | 0,00                                       | 0,00                     | 0,00                       | 0,00                                       | 0,00  |
| 040                             | Opérat° ordre transfert entre sections      | 0,00                   | 0,00  | 0,00                                       | 0,00                     | 0,00                       | 0,00                                       | 0,00  |
| 041                             | Opérations patrimoniales                    | 0,00                   | 0,00  | 0,00                                       | 0,00                     | 0,00                       | 0,00                                       | 0,00  |
| 10                              | Dotations, fonds divers et réserves         | 0,00                   | 0,00  | 0,00                                       | 0,00                     | 0,00                       | 0,00                                       | 0,00  |

**SYNDICAT ENERGIE INDRE-ET-LOIRE - BUDGET PRINCIPAL - CA - 2021**

| (1)                             | Libellé                                     | 60<br>Services communs | 61<br>Services en faveur des<br>personnes âgées | 62<br>Actions en faveur de la<br>maternité | 63<br>Aides à la famille | 64<br>Crèches et garderies | 65<br>Plan de relance (crise<br>sanitaire) | Total       |
|---------------------------------|---|------------------------|---|--|--------------------------|----------------------------|--|-------------|
| 13                              | Subventions d'investissement                | 0,00                   | 0,00  | 0,00                                       | 0,00                     | 0,00                       | 0,00                                       | 0,00        |
| 16                              | Emprunts et dettes assimilées               | 0,00                   | 0,00  | 0,00                                       | 0,00                     | 0,00                       | 0,00                                       | 0,00        |
| 18                              | Compte de liaison : affectat°<br>(BA,régie) | 0,00                   | 0,00  | 0,00                                       | 0,00                     | 0,00                       | 0,00                                       | 0,00        |
| 20                              | Immobilisations incorporelles               | 0,00                   | 0,00  | 0,00                                       | 0,00                     | 0,00                       | 0,00                                       | 0,00        |
| 204                             | Subventions d'équipement versées            | 0,00                   | 0,00  | 0,00                                       | 0,00                     | 0,00                       | 0,00                                       | 0,00        |
| 21                              | Immobilisations corporelles                 | 0,00                   | 0,00  | 0,00                                       | 0,00                     | 0,00                       | 0,00                                       | 0,00        |
| 22                              | Immobilisations reçues en affectation       | 0,00                   | 0,00  | 0,00                                       | 0,00                     | 0,00                       | 0,00                                       | 0,00        |
| 23                              | Immobilisations en cours                    | 0,00                   | 0,00  | 0,00                                       | 0,00                     | 0,00                       | 0,00                                       | 0,00        |
| 26                              | Participat° et créances rattachées          | 0,00                   | 0,00  | 0,00                                       | 0,00                     | 0,00                       | 0,00                                       | 0,00        |
| 27                              | Autres immobilisations financières          | 0,00                   | 0,00  | 0,00                                       | 0,00                     | 0,00                       | 0,00                                       | 0,00        |
| Opérations pour compte de tiers |   | 0,00                   | 0,00  | 0,00                                       | 0,00                     | 0,00                       | 0,00                                       | 0,00        |
| Restes à réaliser au 31/12      |   | 0,00                   | 0,00  | 0,00                                       | 0,00                     | 0,00                       | 0,00                                       | 0,00        |
| <b>SOLDE (2)</b>                |   | <b>0,00</b>            | <b>0,00</b>                                     | <b>0,00</b>                                | <b>0,00</b>              | <b>0,00</b>                | <b>0,00</b>                                | <b>0,00</b> |

(1) Pour le croisement par nature, le détail est fait selon le niveau de vote choisi par l'assemblée délibérante (chapitre, article ou article spécialisé).

(2) Le solde correspond à la différence entre les recettes et les dépenses. Les dépenses et les recettes correspondent à la somme des dépenses et des recettes de l'exercice ainsi que des restes à réaliser et des reports (lignes budgétaires 001 et 002). Les lignes reports 001 et 002 apparaissent à la colonne 01-Non ventilables.

|  |             |
|--|-------------|
| <b>IV – ANNEXES</b>  | <b>IV</b>   |
| <b>ELEMENTS DU BILAN<br/>PRESENTATION CROISEE PAR FONCTION – DETAIL INVESTISSEMENT</b> | <b>A1.2</b> |

## FONCTION 7 – Logement

| (1)                             | Libellé                                  | 70<br>Services communs | 71<br>Parc privé de la ville | 72<br>Aide au secteur locatif | 73<br>Aides à l'accession à la<br>propriété | 74<br>Plan de relance (crise sanitaire) | Total |
|---------------------------------|--|------------------------|------------------------------|-------------------------------|---|---|-------|
| <b>DEPENSES (2)</b>             |  | 0,00                   | 0,00                         | 0,00                          | 0,00  | 0,00                                    | 0,00  |
| Réalizations                    |  | 0,00                   | 0,00                         | 0,00                          | 0,00  | 0,00                                    | 0,00  |
| 001                             | Solde d'exécution sect° d'investissement | 0,00                   | 0,00                         | 0,00                          | 0,00  | 0,00                                    | 0,00  |
| 010                             | Stocks                                   | 0,00                   | 0,00                         | 0,00                          | 0,00  | 0,00                                    | 0,00  |
| 040                             | Opérat° ordre transfert entre sections   | 0,00                   | 0,00                         | 0,00                          | 0,00  | 0,00                                    | 0,00  |
| 041                             | Opérations patrimoniales                 | 0,00                   | 0,00                         | 0,00                          | 0,00  | 0,00                                    | 0,00  |
| 10                              | Dotations, fonds divers et réserves      | 0,00                   | 0,00                         | 0,00                          | 0,00  | 0,00                                    | 0,00  |
| 13                              | Subventions d'investissement             | 0,00                   | 0,00                         | 0,00                          | 0,00  | 0,00                                    | 0,00  |
| 16                              | Emprunts et dettes assimilées            | 0,00                   | 0,00                         | 0,00                          | 0,00  | 0,00                                    | 0,00  |
| 18                              | Compte de liaison : affectat° (BA,régie) | 0,00                   | 0,00                         | 0,00                          | 0,00  | 0,00                                    | 0,00  |
| 20                              | Immobilisations incorporelles            | 0,00                   | 0,00                         | 0,00                          | 0,00  | 0,00                                    | 0,00  |
| 204                             | Subventions d'équipement versées         | 0,00                   | 0,00                         | 0,00                          | 0,00  | 0,00                                    | 0,00  |
| 21                              | Immobilisations corporelles              | 0,00                   | 0,00                         | 0,00                          | 0,00  | 0,00                                    | 0,00  |
| 22                              | Immobilisations reçues en affectation    | 0,00                   | 0,00                         | 0,00                          | 0,00  | 0,00                                    | 0,00  |
| 23                              | Immobilisations en cours                 | 0,00                   | 0,00                         | 0,00                          | 0,00  | 0,00                                    | 0,00  |
| 26                              | Participat° et créances rattachées       | 0,00                   | 0,00                         | 0,00                          | 0,00  | 0,00                                    | 0,00  |
| 27                              | Autres immobilisations financières       | 0,00                   | 0,00                         | 0,00                          | 0,00  | 0,00                                    | 0,00  |
| Opérations d'équipement         |  | 0,00                   | 0,00                         | 0,00                          | 0,00  | 0,00                                    | 0,00  |
| Opérations pour compte de tiers |  | 0,00                   | 0,00                         | 0,00                          | 0,00  | 0,00                                    | 0,00  |
| Restes à réaliser au 31/12      |  | 0,00                   | 0,00                         | 0,00                          | 0,00  | 0,00                                    | 0,00  |
| <b>RECETTES (2)</b>             |  | 0,00                   | 0,00                         | 0,00                          | 0,00  | 0,00                                    | 0,00  |
| Réalizations                    |  | 0,00                   | 0,00                         | 0,00                          | 0,00  | 0,00                                    | 0,00  |
| 001                             | Solde d'exécution sect° d'investissement | 0,00                   | 0,00                         | 0,00                          | 0,00  | 0,00                                    | 0,00  |
| 010                             | Stocks                                   | 0,00                   | 0,00                         | 0,00                          | 0,00  | 0,00                                    | 0,00  |
| 040                             | Opérat° ordre transfert entre sections   | 0,00                   | 0,00                         | 0,00                          | 0,00  | 0,00                                    | 0,00  |
| 041                             | Opérations patrimoniales                 | 0,00                   | 0,00                         | 0,00                          | 0,00  | 0,00                                    | 0,00  |
| 10                              | Dotations, fonds divers et réserves      | 0,00                   | 0,00                         | 0,00                          | 0,00  | 0,00                                    | 0,00  |
| 13                              | Subventions d'investissement             | 0,00                   | 0,00                         | 0,00                          | 0,00  | 0,00                                    | 0,00  |
| 16                              | Emprunts et dettes assimilées            | 0,00                   | 0,00                         | 0,00                          | 0,00  | 0,00                                    | 0,00  |
| 18                              | Compte de liaison : affectat° (BA,régie) | 0,00                   | 0,00                         | 0,00                          | 0,00  | 0,00                                    | 0,00  |

## SYNDICAT ENERGIE INDRE-ET-LOIRE - BUDGET PRINCIPAL - CA - 2021

| (1)                             | Libellé                               | 70<br>Services communs | 71<br>Parc privé de la ville | 72<br>Aide au secteur locatif | 73<br>Aides à l'accession à la<br>propriété | 74<br>Plan de relance (crise sanitaire) | Total       |
|---------------------------------|---------------------------------------|------------------------|------------------------------|-------------------------------|---|---|-------------|
| 20                              | Immobilisations incorporelles         | 0,00                   | 0,00                         | 0,00                          | 0,00  | 0,00                                    | 0,00        |
| 204                             | Subventions d'équipement versées      | 0,00                   | 0,00                         | 0,00                          | 0,00  | 0,00                                    | 0,00        |
| 21                              | Immobilisations corporelles           | 0,00                   | 0,00                         | 0,00                          | 0,00  | 0,00                                    | 0,00        |
| 22                              | Immobilisations reçues en affectation | 0,00                   | 0,00                         | 0,00                          | 0,00  | 0,00                                    | 0,00        |
| 23                              | Immobilisations en cours              | 0,00                   | 0,00                         | 0,00                          | 0,00  | 0,00                                    | 0,00        |
| 26                              | Participat° et créances rattachées    | 0,00                   | 0,00                         | 0,00                          | 0,00  | 0,00                                    | 0,00        |
| 27                              | Autres immobilisations financières    | 0,00                   | 0,00                         | 0,00                          | 0,00  | 0,00                                    | 0,00        |
| Opérations pour compte de tiers |                                       | 0,00                   | 0,00                         | 0,00                          | 0,00  | 0,00                                    | 0,00        |
| Restes à réaliser au 31/12      |                                       | 0,00                   | 0,00                         | 0,00                          | 0,00  | 0,00                                    | 0,00        |
| <b>SOLDE (2)</b>                |                                       | <b>0,00</b>            | <b>0,00</b>                  | <b>0,00</b>                   | <b>0,00</b>                                 | <b>0,00</b>                             | <b>0,00</b> |

(1) Pour le croisement par nature, le détail est fait selon le niveau de vote choisi par l'assemblée délibérante (chapitre, article ou article spécialisé).

(2) Le solde correspond à la différence entre les recettes et les dépenses. Les dépenses et les recettes correspondent à la somme des dépenses et des recettes de l'exercice ainsi que des restes à réaliser et des reports (lignes budgétaires 001 et 002). Les lignes reports 001 et 002 apparaissent à la colonne 01-Non ventilables.

|  |             |
|--|-------------|
| <b>IV – ANNEXES</b>  | <b>IV</b>   |
| <b>ELEMENTS DU BILAN<br/>PRESENTATION CROISEE PAR FONCTION – DETAIL INVESTISSEMENT</b> | <b>A1.2</b> |

**FONCTION 8 – Aménagement et services urbains, environnement**

| (1)                             | Libellé                                  | 81<br>Services urbains | 82<br>Aménagement urbain | 83<br>Environnement | 84<br>Plan de relance (crise sanitaire) | Total               |
|---------------------------------|--|------------------------|--------------------------|---------------------|---|---------------------|
| <b>DEPENSES (2)</b>             |  | <b>4 614 422,12</b>    | <b>0,00</b>              | <b>0,00</b>         | <b>0,00</b>                             | <b>4 614 422,12</b> |
| Réalizations                    |  | 4 562 071,21           | 0,00                     | 0,00                | 0,00                                    | 4 562 071,21        |
| 001                             | Solde d'exécution sect° d'investissement | 0,00                   | 0,00                     | 0,00                | 0,00                                    | 0,00                |
| 010                             | Stocks                                   | 0,00                   | 0,00                     | 0,00                | 0,00                                    | 0,00                |
| 040                             | Opérat° ordre transfert entre sections   | 0,00                   | 0,00                     | 0,00                | 0,00                                    | 0,00                |
| 041                             | Opérations patrimoniales                 | 0,00                   | 0,00                     | 0,00                | 0,00                                    | 0,00                |
| 10                              | Dotations, fonds divers et réserves      | 0,00                   | 0,00                     | 0,00                | 0,00                                    | 0,00                |
| 13                              | Subventions d'investissement             | 19 792,21              | 0,00                     | 0,00                | 0,00                                    | 19 792,21           |
| 13148                           | Subv. transf. Autres communes            | 19 498,23              | 0,00                     | 0,00                | 0,00                                    | 19 498,23           |
| 13158                           | Subv. transf. Autres groupements         | 293,98                 | 0,00                     | 0,00                | 0,00                                    | 293,98              |
| 16                              | Emprunts et dettes assimilées            | 0,00                   | 0,00                     | 0,00                | 0,00                                    | 0,00                |
| 18                              | Compte de liaison : affectat° (BA,régie) | 0,00                   | 0,00                     | 0,00                | 0,00                                    | 0,00                |
| 20                              | Immobilisations incorporelles            | 270 292,21             | 0,00                     | 0,00                | 0,00                                    | 270 292,21          |
| 2031                            | Frais d'études                           | 270 292,21             | 0,00                     | 0,00                | 0,00                                    | 270 292,21          |
| 204                             | Subventions d'équipement versées         | 198 943,64             | 0,00                     | 0,00                | 0,00                                    | 198 943,64          |
| 2041482                         | Subv.Cne : Bâtiments, installations      | 152 187,40             | 0,00                     | 0,00                | 0,00                                    | 152 187,40          |
| 2041582                         | Autres grpts - Bâtiments et installat°   | 46 756,24              | 0,00                     | 0,00                | 0,00                                    | 46 756,24           |
| 21                              | Immobilisations corporelles              | 0,00                   | 0,00                     | 0,00                | 0,00                                    | 0,00                |
| 22                              | Immobilisations reçues en affectation    | 0,00                   | 0,00                     | 0,00                | 0,00                                    | 0,00                |
| 23                              | Immobilisations en cours                 | 4 073 043,15           | 0,00                     | 0,00                | 0,00                                    | 4 073 043,15        |
| 2315                            | Installat°, matériel et outillage techni | 1 066 009,13           | 0,00                     | 0,00                | 0,00                                    | 1 066 009,13        |
| 2317                            | Immo. corporelles reçues mise à dispo.   | 3 007 034,02           | 0,00                     | 0,00                | 0,00                                    | 3 007 034,02        |
| 26                              | Participat° et créances rattachées       | 0,00                   | 0,00                     | 0,00                | 0,00                                    | 0,00                |
| 27                              | Autres immobilisations financières       | 0,00                   | 0,00                     | 0,00                | 0,00                                    | 0,00                |
| Opérations d'équipement         |  | 0,00                   | 0,00                     | 0,00                | 0,00                                    | 0,00                |
| Opérations pour compte de tiers |  | 0,00                   | 0,00                     | 0,00                | 0,00                                    | 0,00                |
| Restes à réaliser au 31/12      |  | 52 350,91              | 0,00                     | 0,00                | 0,00                                    | 52 350,91           |
| <b>RECETTES (2)</b>             |  | <b>2 545 889,82</b>    | <b>0,00</b>              | <b>0,00</b>         | <b>0,00</b>                             | <b>2 545 889,82</b> |
| Réalizations                    |  | 1 793 889,82           | 0,00                     | 0,00                | 0,00                                    | 1 793 889,82        |
| 001                             | Solde d'exécution sect° d'investissement | 0,00                   | 0,00                     | 0,00                | 0,00                                    | 0,00                |
| 010                             | Stocks                                   | 0,00                   | 0,00                     | 0,00                | 0,00                                    | 0,00                |

**SYNDICAT ENERGIE INDRE-ET-LOIRE - BUDGET PRINCIPAL - CA - 2021**

| (1)                             | Libellé   | 81<br>Services urbains | 82<br>Aménagement urbain | 83<br>Environnement | 84<br>Plan de relance (crise sanitaire) | Total                |
|---------------------------------|---|------------------------|--------------------------|---------------------|---|----------------------|
| 040                             | Opérat° ordre transfert entre sections          | 0,00                   | 0,00                     | 0,00                | 0,00                                    | 0,00                 |
| 041                             | Opérations patrimoniales                        | 0,00                   | 0,00                     | 0,00                | 0,00                                    | 0,00                 |
| 10                              | Dotations, fonds divers et réserves             | 0,00                   | 0,00                     | 0,00                | 0,00                                    | 0,00                 |
| 10222                           | FCTVA   | 0,00                   | 0,00                     | 0,00                | 0,00                                    | 0,00                 |
| 13                              | <b>Subventions d'investissement</b>             | <b>1 782 884,89</b>    | <b>0,00</b>              | <b>0,00</b>         | <b>0,00</b>                             | <b>1 782 884,89</b>  |
| 1313                            | Subv. transf. Départements                      | 39 707,98              | 0,00                     | 0,00                | 0,00                                    | 39 707,98            |
| 13148                           | Subv. transf. Autres communes                   | 1 445 549,27           | 0,00                     | 0,00                | 0,00                                    | 1 445 549,27         |
| 13158                           | Subv. transf. Autres groupements                | 291 492,76             | 0,00                     | 0,00                | 0,00                                    | 291 492,76           |
| 1318                            | Autres subventions d'équipement transf.         | 6 134,88               | 0,00                     | 0,00                | 0,00                                    | 6 134,88             |
| 16                              | <b>Emprunts et dettes assimilées</b>            | <b>0,00</b>            | <b>0,00</b>              | <b>0,00</b>         | <b>0,00</b>                             | <b>0,00</b>          |
| 18                              | <b>Compte de liaison : affectat° (BA,régie)</b> | <b>0,00</b>            | <b>0,00</b>              | <b>0,00</b>         | <b>0,00</b>                             | <b>0,00</b>          |
| 20                              | <b>Immobilisations incorporelles</b>            | <b>0,00</b>            | <b>0,00</b>              | <b>0,00</b>         | <b>0,00</b>                             | <b>0,00</b>          |
| 204                             | Subventions d'équipement versées                | 0,00                   | 0,00                     | 0,00                | 0,00                                    | 0,00                 |
| 21                              | <b>Immobilisations corporelles</b>              | <b>0,00</b>            | <b>0,00</b>              | <b>0,00</b>         | <b>0,00</b>                             | <b>0,00</b>          |
| 22                              | Immobilisations reçues en affectation           | 0,00                   | 0,00                     | 0,00                | 0,00                                    | 0,00                 |
| 23                              | <b>Immobilisations en cours</b>                 | <b>11 004,93</b>       | <b>0,00</b>              | <b>0,00</b>         | <b>0,00</b>                             | <b>11 004,93</b>     |
| 2317                            | Immo. corporelles reçues mise à dispo.          | 11 004,93              | 0,00                     | 0,00                | 0,00                                    | 11 004,93            |
| 26                              | <b>Participat° et créances rattachées</b>       | <b>0,00</b>            | <b>0,00</b>              | <b>0,00</b>         | <b>0,00</b>                             | <b>0,00</b>          |
| 27                              | <b>Autres immobilisations financières</b>       | <b>0,00</b>            | <b>0,00</b>              | <b>0,00</b>         | <b>0,00</b>                             | <b>0,00</b>          |
| Opérations pour compte de tiers |   | 0,00                   | 0,00                     | 0,00                | 0,00                                    | 0,00                 |
| Restes à réaliser au 31/12      |   | 752 000,00             | 0,00                     | 0,00                | 0,00                                    | 752 000,00           |
| <b>SOLDE (2)</b>                |   | <b>-2 068 532,30</b>   | <b>0,00</b>              | <b>0,00</b>         | <b>0,00</b>                             | <b>-2 068 532,30</b> |

| (1)                 | Libellé                                     | Sous-fonction 81        |                              |  |                         |                         |                           |   |
|---------------------|---|-------------------------|------------------------------|--|-------------------------|-------------------------|---------------------------|---|
|                     |   | 810<br>Services communs | 811<br>Eau et assainissement | 812<br>Collecte et traitement ordures<br>ménagères | 813<br>Propreté urbaine | 814<br>Eclairage public | 815<br>Transports urbains | 816<br>Autres réseaux et services<br>divers |
| <b>DEPENSES (2)</b> |   | 0,00                    | 0,00                         | 0,00   | 0,00                    | 4 614 422,12            | 0,00                      | 0,00  |
| Réalizations        |   | 0,00                    | 0,00                         | 0,00   | 0,00                    | 4 562 071,21            | 0,00                      | 0,00  |
| 001                 | Solde d'exécution sect°<br>d'investissement | 0,00                    | 0,00                         | 0,00   | 0,00                    | 0,00                    | 0,00                      | 0,00  |
| 010                 | Stocks                                      | 0,00                    | 0,00                         | 0,00   | 0,00                    | 0,00                    | 0,00                      | 0,00  |
| 040                 | Opérat° ordre transfert entre<br>sections   | 0,00                    | 0,00                         | 0,00   | 0,00                    | 0,00                    | 0,00                      | 0,00  |
| 041                 | Opérations patrimoniales                    | 0,00                    | 0,00                         | 0,00   | 0,00                    | 0,00                    | 0,00                      | 0,00  |
| 10                  | Dotations, fonds divers et<br>réserves      | 0,00                    | 0,00                         | 0,00   | 0,00                    | 0,00                    | 0,00                      | 0,00  |
| 13                  | Subventions<br>d'investissement             | 0,00                    | 0,00                         | 0,00   | 0,00                    | 19 792,21               | 0,00                      | 0,00  |
| 13148               | Subv. transf. Autres communes               | 0,00                    | 0,00                         | 0,00   | 0,00                    | 19 498,23               | 0,00                      | 0,00  |

## SYNDICAT ENERGIE INDRE-ET-LOIRE - BUDGET PRINCIPAL - CA - 2021

| (1)                             | Libellé                                  | Sous-fonction 81        |                              |  |                         |                         |                           |   |
|---------------------------------|--|-------------------------|------------------------------|--|-------------------------|-------------------------|---------------------------|---|
|                                 |  | 810<br>Services communs | 811<br>Eau et assainissement | 812<br>Collecte et traitement ordures<br>ménagères | 813<br>Propreté urbaine | 814<br>Eclairage public | 815<br>Transports urbains | 816<br>Autres réseaux et services<br>divers |
| 13158                           | Subv. transf. Autres groupements         | 0,00                    | 0,00                         | 0,00   | 0,00                    | 293,98                  | 0,00                      | 0,00  |
| 16                              | Emprunts et dettes assimilées            | 0,00                    | 0,00                         | 0,00   | 0,00                    | 0,00                    | 0,00                      | 0,00  |
| 18                              | Compte de liaison : affectat° (BA,régie) | 0,00                    | 0,00                         | 0,00   | 0,00                    | 0,00                    | 0,00                      | 0,00  |
| 20                              | Immobilisations incorporelles            | 0,00                    | 0,00                         | 0,00   | 0,00                    | 270 292,21              | 0,00                      | 0,00  |
| 2031                            | Frais d'études                           | 0,00                    | 0,00                         | 0,00   | 0,00                    | 270 292,21              | 0,00                      | 0,00  |
| 204                             | Subventions d'équipement versées         | 0,00                    | 0,00                         | 0,00   | 0,00                    | 198 943,64              | 0,00                      | 0,00  |
| 2041482                         | Subv.Cne : Bâtiments, installations      | 0,00                    | 0,00                         | 0,00   | 0,00                    | 152 187,40              | 0,00                      | 0,00  |
| 2041582                         | Autres grpts - Bâtiments et installat°   | 0,00                    | 0,00                         | 0,00   | 0,00                    | 46 756,24               | 0,00                      | 0,00  |
| 21                              | Immobilisations corporelles              | 0,00                    | 0,00                         | 0,00   | 0,00                    | 0,00                    | 0,00                      | 0,00  |
| 22                              | Immobilisations reçues en affectation    | 0,00                    | 0,00                         | 0,00   | 0,00                    | 0,00                    | 0,00                      | 0,00  |
| 23                              | Immobilisations en cours                 | 0,00                    | 0,00                         | 0,00   | 0,00                    | 4 073 043,15            | 0,00                      | 0,00  |
| 2315                            | Installat°, matériel et outillage techni | 0,00                    | 0,00                         | 0,00   | 0,00                    | 1 066 009,13            | 0,00                      | 0,00  |
| 2317                            | Immo. corporelles reçues mise à dispo.   | 0,00                    | 0,00                         | 0,00   | 0,00                    | 3 007 034,02            | 0,00                      | 0,00  |
| 26                              | Participat° et créances rattachées       | 0,00                    | 0,00                         | 0,00   | 0,00                    | 0,00                    | 0,00                      | 0,00  |
| 27                              | Autres immobilisations financières       | 0,00                    | 0,00                         | 0,00   | 0,00                    | 0,00                    | 0,00                      | 0,00  |
| Opérations d'équipement         |  | 0,00                    | 0,00                         | 0,00   | 0,00                    | 0,00                    | 0,00                      | 0,00  |
| Opérations pour compte de tiers |  | 0,00                    | 0,00                         | 0,00   | 0,00                    | 0,00                    | 0,00                      | 0,00  |
| Restes à réaliser au 31/12      |  | 0,00                    | 0,00                         | 0,00   | 0,00                    | 52 350,91               | 0,00                      | 0,00  |
| <b>RECETTES (2)</b>             |  | 0,00                    | 0,00                         | 0,00   | 0,00                    | 2 545 889,82            | 0,00                      | 0,00  |
| Réalizations                    |  | 0,00                    | 0,00                         | 0,00   | 0,00                    | 1 793 889,82            | 0,00                      | 0,00  |
| 001                             | Solde d'exécution sect° d'investissement | 0,00                    | 0,00                         | 0,00   | 0,00                    | 0,00                    | 0,00                      | 0,00  |
| 010                             | Stocks                                   | 0,00                    | 0,00                         | 0,00   | 0,00                    | 0,00                    | 0,00                      | 0,00  |
| 040                             | Opérat° ordre transfert entre sections   | 0,00                    | 0,00                         | 0,00   | 0,00                    | 0,00                    | 0,00                      | 0,00  |
| 041                             | Opérations patrimoniales                 | 0,00                    | 0,00                         | 0,00   | 0,00                    | 0,00                    | 0,00                      | 0,00  |
| 10                              | Dotations, fonds divers et réserves      | 0,00                    | 0,00                         | 0,00   | 0,00                    | 0,00                    | 0,00                      | 0,00  |



SYNDICAT ENERGIE INDRE-ET-LOIRE - BUDGET PRINCIPAL - CA - 2021

| (1)                             | Libellé                                     | Sous-fonction 81        |                              |  |                         |                         |                           |   |
|---------------------------------|---|-------------------------|------------------------------|--|-------------------------|-------------------------|---------------------------|---|
|                                 |   | 810<br>Services communs | 811<br>Eau et assainissement | 812<br>Collecte et traitement ordures<br>ménagères | 813<br>Propreté urbaine | 814<br>Eclairage public | 815<br>Transports urbains | 816<br>Autres réseaux et services<br>divers |
| 10222                           | FCTVA                                       | 0,00                    | 0,00                         | 0,00   | 0,00                    | 0,00                    | 0,00                      | 0,00  |
| 13                              | Subventions<br>d'investissement             | 0,00                    | 0,00                         | 0,00   | 0,00                    | 1 782 884,89            | 0,00                      | 0,00  |
| 1313                            | Subv. transf. Départements                  | 0,00                    | 0,00                         | 0,00   | 0,00                    | 39 707,98               | 0,00                      | 0,00  |
| 13148                           | Subv. transf. Autres communes               | 0,00                    | 0,00                         | 0,00   | 0,00                    | 1 445 549,27            | 0,00                      | 0,00  |
| 13158                           | Subv. transf. Autres<br>groupements         | 0,00                    | 0,00                         | 0,00   | 0,00                    | 291 492,76              | 0,00                      | 0,00  |
| 1318                            | Autres subventions<br>d'équipement transf.  | 0,00                    | 0,00                         | 0,00   | 0,00                    | 6 134,88                | 0,00                      | 0,00  |
| 16                              | Emprunts et dettes<br>assimilées            | 0,00                    | 0,00                         | 0,00   | 0,00                    | 0,00                    | 0,00                      | 0,00  |
| 18                              | Compte de liaison : affectat°<br>(BA,régie) | 0,00                    | 0,00                         | 0,00   | 0,00                    | 0,00                    | 0,00                      | 0,00  |
| 20                              | Immobilisations incorporelles               | 0,00                    | 0,00                         | 0,00   | 0,00                    | 0,00                    | 0,00                      | 0,00  |
| 204                             | Subventions d'équipement<br>versées         | 0,00                    | 0,00                         | 0,00   | 0,00                    | 0,00                    | 0,00                      | 0,00  |
| 21                              | Immobilisations corporelles                 | 0,00                    | 0,00                         | 0,00   | 0,00                    | 0,00                    | 0,00                      | 0,00  |
| 22                              | Immobilisations reçues en<br>affectation    | 0,00                    | 0,00                         | 0,00   | 0,00                    | 0,00                    | 0,00                      | 0,00  |
| 23                              | Immobilisations en cours                    | 0,00                    | 0,00                         | 0,00   | 0,00                    | 11 004,93               | 0,00                      | 0,00  |
| 2317                            | Immo. corporelles reçues mise<br>à dispo.   | 0,00                    | 0,00                         | 0,00   | 0,00                    | 11 004,93               | 0,00                      | 0,00  |
| 26                              | Participat° et créances<br>rattachées       | 0,00                    | 0,00                         | 0,00   | 0,00                    | 0,00                    | 0,00                      | 0,00  |
| 27                              | Autres immobilisations<br>financières       | 0,00                    | 0,00                         | 0,00   | 0,00                    | 0,00                    | 0,00                      | 0,00  |
| Opérations pour compte de tiers |   | 0,00                    | 0,00                         | 0,00   | 0,00                    | 0,00                    | 0,00                      | 0,00  |
| Restes à réaliser au 31/12      |   | 0,00                    | 0,00                         | 0,00   | 0,00                    | 752 000,00              | 0,00                      | 0,00  |
| <b>SOLDE (2)</b>                |   | 0,00                    | 0,00                         | 0,00   | 0,00                    | -2 068 532,30           | 0,00                      | 0,00  |

| (1)                 | Libellé                                     | Sous-fonction 82        |                                 |                                      |                                 | Sous fonction 83                                    |                         |                                |  |
|---------------------|---|-------------------------|---------------------------------|--------------------------------------|---------------------------------|---|-------------------------|--------------------------------|--|
|                     |   | 820<br>Services communs | 821<br>Equipements de<br>voirie | 822<br>Voirie communale<br>et routes | 823<br>Espaces verts<br>urbains | 824<br>Autres opérations<br>d'aménagement<br>urbain | 830<br>Services communs | 831<br>Aménagement des<br>eaux | 832<br>Act° spécif. lutte<br>contre la pollution |
| <b>DEPENSES (2)</b> |   | 0,00                    | 0,00                            | 0,00                                 | 0,00                            | 0,00  | 0,00                    | 0,00                           | 0,00   |
| Réalizations        |   | 0,00                    | 0,00                            | 0,00                                 | 0,00                            | 0,00  | 0,00                    | 0,00                           | 0,00   |
| 001                 | Solde d'exécution sect°<br>d'investissement | 0,00                    | 0,00                            | 0,00                                 | 0,00                            | 0,00  | 0,00                    | 0,00                           | 0,00   |

SYNDICAT ENERGIE INDRE-ET-LOIRE - BUDGET PRINCIPAL - CA - 2021

| (1)     | Libellé                                     | Sous-fonction 82        |                                 |                                      |                                 |   | Sous fonction 83        |                                |  |  |
|---------|---|-------------------------|---------------------------------|--------------------------------------|---------------------------------|---|-------------------------|--------------------------------|--|--|
|         |   | 820<br>Services communs | 821<br>Equipements de<br>voirie | 822<br>Voirie communale<br>et routes | 823<br>Espaces verts<br>urbains | 824<br>Autres opérations<br>d'aménagement<br>urbain | 830<br>Services communs | 831<br>Aménagement des<br>eaux | 832<br>Act° spécif. lutte<br>contre la pollution | 833<br>Préservation du<br>milieu naturel |
| 010     | Stocks                                      | 0,00                    | 0,00                            | 0,00                                 | 0,00                            | 0,00  | 0,00                    | 0,00                           | 0,00   | 0,00                                     |
| 040     | Opérat° ordre transfert entre sections      | 0,00                    | 0,00                            | 0,00                                 | 0,00                            | 0,00  | 0,00                    | 0,00                           | 0,00   | 0,00                                     |
| 041     | Opérations patrimoniales                    | 0,00                    | 0,00                            | 0,00                                 | 0,00                            | 0,00  | 0,00                    | 0,00                           | 0,00   | 0,00                                     |
| 10      | Dotations, fonds divers et réserves         | 0,00                    | 0,00                            | 0,00                                 | 0,00                            | 0,00  | 0,00                    | 0,00                           | 0,00   | 0,00                                     |
| 13      | Subventions d'investissement                | 0,00                    | 0,00                            | 0,00                                 | 0,00                            | 0,00  | 0,00                    | 0,00                           | 0,00   | 0,00                                     |
| 13148   | Subv. transf. Autres communes               | 0,00                    | 0,00                            | 0,00                                 | 0,00                            | 0,00  | 0,00                    | 0,00                           | 0,00   | 0,00                                     |
| 13158   | Subv. transf. Autres groupements            | 0,00                    | 0,00                            | 0,00                                 | 0,00                            | 0,00  | 0,00                    | 0,00                           | 0,00   | 0,00                                     |
| 16      | Emprunts et dettes assimilées               | 0,00                    | 0,00                            | 0,00                                 | 0,00                            | 0,00  | 0,00                    | 0,00                           | 0,00   | 0,00                                     |
| 18      | Compte de liaison : affectat°<br>(BA,régie) | 0,00                    | 0,00                            | 0,00                                 | 0,00                            | 0,00  | 0,00                    | 0,00                           | 0,00   | 0,00                                     |
| 20      | Immobilisations incorporelles               | 0,00                    | 0,00                            | 0,00                                 | 0,00                            | 0,00  | 0,00                    | 0,00                           | 0,00   | 0,00                                     |
| 2031    | Frais d'études                              | 0,00                    | 0,00                            | 0,00                                 | 0,00                            | 0,00  | 0,00                    | 0,00                           | 0,00   | 0,00                                     |
| 204     | Subventions d'équipement versées            | 0,00                    | 0,00                            | 0,00                                 | 0,00                            | 0,00  | 0,00                    | 0,00                           | 0,00   | 0,00                                     |
| 2041482 | Subv.Cne : Bâtiments, installations         | 0,00                    | 0,00                            | 0,00                                 | 0,00                            | 0,00  | 0,00                    | 0,00                           | 0,00   | 0,00                                     |
| 2041582 | Autres grpts - Bâtiments et installat°      | 0,00                    | 0,00                            | 0,00                                 | 0,00                            | 0,00  | 0,00                    | 0,00                           | 0,00   | 0,00                                     |
| 21      | Immobilisations corporelles                 | 0,00                    | 0,00                            | 0,00                                 | 0,00                            | 0,00  | 0,00                    | 0,00                           | 0,00   | 0,00                                     |
| 22      | Immobilisations reçues en<br>affectation    | 0,00                    | 0,00                            | 0,00                                 | 0,00                            | 0,00  | 0,00                    | 0,00                           | 0,00   | 0,00                                     |
| 23      | Immobilisations en cours                    | 0,00                    | 0,00                            | 0,00                                 | 0,00                            | 0,00  | 0,00                    | 0,00                           | 0,00   | 0,00                                     |
| 2315    | Installat°, matériel et outillage techni    | 0,00                    | 0,00                            | 0,00                                 | 0,00                            | 0,00  | 0,00                    | 0,00                           | 0,00   | 0,00                                     |
| 2317    | Immo. corporelles reçues mise à dispo.      | 0,00                    | 0,00                            | 0,00                                 | 0,00                            | 0,00  | 0,00                    | 0,00                           | 0,00   | 0,00                                     |
| 26      | Participat° et créances rattachées          | 0,00                    | 0,00                            | 0,00                                 | 0,00                            | 0,00  | 0,00                    | 0,00                           | 0,00   | 0,00                                     |
| 27      | Autres immobilisations financières          | 0,00                    | 0,00                            | 0,00                                 | 0,00                            | 0,00  | 0,00                    | 0,00                           | 0,00   | 0,00                                     |
|         | Opérations d'équipement                     | 0,00                    | 0,00                            | 0,00                                 | 0,00                            | 0,00  | 0,00                    | 0,00                           | 0,00   | 0,00                                     |
|         | Opérations pour compte de tiers             | 0,00                    | 0,00                            | 0,00                                 | 0,00                            | 0,00  | 0,00                    | 0,00                           | 0,00   | 0,00                                     |
|         | Restes à réaliser au 31/12                  | 0,00                    | 0,00                            | 0,00                                 | 0,00                            | 0,00  | 0,00                    | 0,00                           | 0,00   | 0,00                                     |
|         | <b>RECETTES (2)</b>                         | 0,00                    | 0,00                            | 0,00                                 | 0,00                            | 0,00  | 0,00                    | 0,00                           | 0,00   | 0,00                                     |
|         | Réalisations                                | 0,00                    | 0,00                            | 0,00                                 | 0,00                            | 0,00  | 0,00                    | 0,00                           | 0,00   | 0,00                                     |
| 001     | Solde d'exécution sect°<br>d'investissement | 0,00                    | 0,00                            | 0,00                                 | 0,00                            | 0,00  | 0,00                    | 0,00                           | 0,00   | 0,00                                     |
| 010     | Stocks                                      | 0,00                    | 0,00                            | 0,00                                 | 0,00                            | 0,00  | 0,00                    | 0,00                           | 0,00   | 0,00                                     |
| 040     | Opérat° ordre transfert entre sections      | 0,00                    | 0,00                            | 0,00                                 | 0,00                            | 0,00  | 0,00                    | 0,00                           | 0,00   | 0,00                                     |
| 041     | Opérations patrimoniales                    | 0,00                    | 0,00                            | 0,00                                 | 0,00                            | 0,00  | 0,00                    | 0,00                           | 0,00   | 0,00                                     |
| 10      | Dotations, fonds divers et réserves         | 0,00                    | 0,00                            | 0,00                                 | 0,00                            | 0,00  | 0,00                    | 0,00                           | 0,00   | 0,00                                     |
| 10222   | FCTVA                                       | 0,00                    | 0,00                            | 0,00                                 | 0,00                            | 0,00  | 0,00                    | 0,00                           | 0,00   | 0,00                                     |
| 13      | Subventions d'investissement                | 0,00                    | 0,00                            | 0,00                                 | 0,00                            | 0,00  | 0,00                    | 0,00                           | 0,00   | 0,00                                     |
| 1313    | Subv. transf. Départements                  | 0,00                    | 0,00                            | 0,00                                 | 0,00                            | 0,00  | 0,00                    | 0,00                           | 0,00   | 0,00                                     |

**SYNDICAT ENERGIE INDRE-ET-LOIRE - BUDGET PRINCIPAL - CA - 2021**

| (1)        | Libellé   | Sous-fonction 82        |                                 |                                      |                                 |   | Sous fonction 83        |                                |  |  |
|------------|---|-------------------------|---------------------------------|--------------------------------------|---------------------------------|---|-------------------------|--------------------------------|--|--|
|            |   | 820<br>Services communs | 821<br>Equipements de<br>voirie | 822<br>Voirie communale<br>et routes | 823<br>Espaces verts<br>urbains | 824<br>Autres opérations<br>d'aménagement<br>urbain | 830<br>Services communs | 831<br>Aménagement des<br>eaux | 832<br>Act° spécif. lutte<br>contre la pollution | 833<br>Préservation du<br>milieu naturel |
| 13148      | Subv. transf. Autres communes                       | 0,00                    | 0,00                            | 0,00                                 | 0,00                            | 0,00  | 0,00                    | 0,00                           | 0,00   | 0,00                                     |
| 13158      | Subv. transf. Autres groupements                    | 0,00                    | 0,00                            | 0,00                                 | 0,00                            | 0,00  | 0,00                    | 0,00                           | 0,00   | 0,00                                     |
| 1318       | Autres subventions d'équipement transf.             | 0,00                    | 0,00                            | 0,00                                 | 0,00                            | 0,00  | 0,00                    | 0,00                           | 0,00   | 0,00                                     |
| <b>16</b>  | <b>Emprunts et dettes assimilées</b>                | <b>0,00</b>             | <b>0,00</b>                     | <b>0,00</b>                          | <b>0,00</b>                     | <b>0,00</b>   | <b>0,00</b>             | <b>0,00</b>                    | <b>0,00</b>                                      | <b>0,00</b>                              |
| <b>18</b>  | <b>Compte de liaison : affectat°<br/>(BA,régie)</b> | <b>0,00</b>             | <b>0,00</b>                     | <b>0,00</b>                          | <b>0,00</b>                     | <b>0,00</b>   | <b>0,00</b>             | <b>0,00</b>                    | <b>0,00</b>                                      | <b>0,00</b>                              |
| <b>20</b>  | <b>Immobilisations incorporelles</b>                | <b>0,00</b>             | <b>0,00</b>                     | <b>0,00</b>                          | <b>0,00</b>                     | <b>0,00</b>   | <b>0,00</b>             | <b>0,00</b>                    | <b>0,00</b>                                      | <b>0,00</b>                              |
| <b>204</b> | <b>Subventions d'équipement versées</b>             | <b>0,00</b>             | <b>0,00</b>                     | <b>0,00</b>                          | <b>0,00</b>                     | <b>0,00</b>   | <b>0,00</b>             | <b>0,00</b>                    | <b>0,00</b>                                      | <b>0,00</b>                              |
| <b>21</b>  | <b>Immobilisations corporelles</b>                  | <b>0,00</b>             | <b>0,00</b>                     | <b>0,00</b>                          | <b>0,00</b>                     | <b>0,00</b>   | <b>0,00</b>             | <b>0,00</b>                    | <b>0,00</b>                                      | <b>0,00</b>                              |
| <b>22</b>  | <b>Immobilisations reçues en<br/>affectation</b>    | <b>0,00</b>             | <b>0,00</b>                     | <b>0,00</b>                          | <b>0,00</b>                     | <b>0,00</b>   | <b>0,00</b>             | <b>0,00</b>                    | <b>0,00</b>                                      | <b>0,00</b>                              |
| <b>23</b>  | <b>Immobilisations en cours</b>                     | <b>0,00</b>             | <b>0,00</b>                     | <b>0,00</b>                          | <b>0,00</b>                     | <b>0,00</b>   | <b>0,00</b>             | <b>0,00</b>                    | <b>0,00</b>                                      | <b>0,00</b>                              |
| 2317       | Immo. corporelles reçues mise à dispo.              | 0,00                    | 0,00                            | 0,00                                 | 0,00                            | 0,00  | 0,00                    | 0,00                           | 0,00   | 0,00                                     |
| <b>26</b>  | <b>Participat° et créances rattachées</b>           | <b>0,00</b>             | <b>0,00</b>                     | <b>0,00</b>                          | <b>0,00</b>                     | <b>0,00</b>   | <b>0,00</b>             | <b>0,00</b>                    | <b>0,00</b>                                      | <b>0,00</b>                              |
| <b>27</b>  | <b>Autres immobilisations financières</b>           | <b>0,00</b>             | <b>0,00</b>                     | <b>0,00</b>                          | <b>0,00</b>                     | <b>0,00</b>   | <b>0,00</b>             | <b>0,00</b>                    | <b>0,00</b>                                      | <b>0,00</b>                              |
|            | <b>Opérations pour compte de tiers</b>              | <b>0,00</b>             | <b>0,00</b>                     | <b>0,00</b>                          | <b>0,00</b>                     | <b>0,00</b>   | <b>0,00</b>             | <b>0,00</b>                    | <b>0,00</b>                                      | <b>0,00</b>                              |
|            | <b>Restes à réaliser au 31/12</b>                   | <b>0,00</b>             | <b>0,00</b>                     | <b>0,00</b>                          | <b>0,00</b>                     | <b>0,00</b>   | <b>0,00</b>             | <b>0,00</b>                    | <b>0,00</b>                                      | <b>0,00</b>                              |
|            | <b>SOLDE (2)</b>                                    | <b>0,00</b>             | <b>0,00</b>                     | <b>0,00</b>                          | <b>0,00</b>                     | <b>0,00</b>   | <b>0,00</b>             | <b>0,00</b>                    | <b>0,00</b>                                      | <b>0,00</b>                              |

(1) Pour le croisement par nature, le détail est fait selon le niveau de vote choisi par l'assemblée délibérante (chapitre, article ou article spécialisé).

(2) Le solde correspond à la différence entre les recettes et les dépenses. Les dépenses et les recettes correspondent à la somme des dépenses et des recettes de l'exercice ainsi que des restes à réaliser et des reports (lignes budgétaires 001 et 002). Les lignes reports 001 et 002 apparaissent à la colonne 01-Non ventilables.

|  |             |
|--|-------------|
| <b>IV – ANNEXES</b>  | <b>IV</b>   |
| <b>ELEMENTS DU BILAN<br/>PRESENTATION CROISEE PAR FONCTION – DETAIL INVESTISSEMENT</b> | <b>A1.2</b> |

## FONCTION 9 – Action économique

| (1)                 | Libellé                                     | 90<br>Interventions<br>économiques | 91<br>Foires et marchés | 92<br>Aides à l'agriculture<br>et aux industries | 93<br>Aides à l'énergie,<br>indus. manufact.,<br>BTP | 94<br>Aides commerce et<br>services marchands | 95<br>Aides au tourisme | 96<br>Aides aux services<br>publics | 97<br>Plan de relance (crise<br>sanitaire) | Total                |
|---------------------|---|------------------------------------|-------------------------|--|--|---|-------------------------|-------------------------------------|--|----------------------|
| <b>DEPENSES (2)</b> |   | <b>0,00</b>                        | <b>0,00</b>             | <b>0,00</b>                                      | <b>21 070 595,39</b>                                 | <b>0,00</b>                                   | <b>0,00</b>             | <b>0,00</b>                         | <b>0,00</b>                                | <b>21 070 595,39</b> |
| Réalizations        |   | 0,00                               | 0,00                    | 0,00   | 20 197 012,43  | 0,00  | 0,00                    | 0,00                                | 0,00                                       | 20 197 012,43        |
| 001                 | Solde d'exécution sect°<br>d'investissement | 0,00                               | 0,00                    | 0,00   | 0,00   | 0,00  | 0,00                    | 0,00                                | 0,00                                       | 0,00                 |
| 010                 | Stocks                                      | 0,00                               | 0,00                    | 0,00   | 0,00   | 0,00  | 0,00                    | 0,00                                | 0,00                                       | 0,00                 |
| 040                 | Opérat° ordre transfert<br>entre sections   | 0,00                               | 0,00                    | 0,00   | 0,00   | 0,00  | 0,00                    | 0,00                                | 0,00                                       | 0,00                 |
| 041                 | Opérations patrimoniales                    | 0,00                               | 0,00                    | 0,00   | 1 614 886,24   | 0,00  | 0,00                    | 0,00                                | 0,00                                       | 1 614 886,24         |
| 2762                | Créances transfert droit<br>déduct° TVA     | 0,00                               | 0,00                    | 0,00   | 1 614 886,24   | 0,00  | 0,00                    | 0,00                                | 0,00                                       | 1 614 886,24         |
| 10                  | Dotations, fonds divers et<br>réserves      | 0,00                               | 0,00                    | 0,00   | 0,00   | 0,00  | 0,00                    | 0,00                                | 0,00                                       | 0,00                 |
| 13                  | Subventions<br>d'investissement             | 0,00                               | 0,00                    | 0,00   | 108 592,48   | 0,00  | 0,00                    | 0,00                                | 0,00                                       | 108 592,48           |
| 13148               | Subv. transf. Autres<br>communes            | 0,00                               | 0,00                    | 0,00   | 58 032,33  | 0,00  | 0,00                    | 0,00                                | 0,00                                       | 58 032,33            |
| 13158               | Subv. transf. Autres<br>groupements         | 0,00                               | 0,00                    | 0,00   | 2 970,58   | 0,00  | 0,00                    | 0,00                                | 0,00                                       | 2 970,58             |
| 1318                | Autres subventions<br>d'équipement transf.  | 0,00                               | 0,00                    | 0,00   | 47 589,57  | 0,00  | 0,00                    | 0,00                                | 0,00                                       | 47 589,57            |
| 16                  | Emprunts et dettes<br>assimilées            | 0,00                               | 0,00                    | 0,00   | 0,00   | 0,00  | 0,00                    | 0,00                                | 0,00                                       | 0,00                 |
| 18                  | Compte de liaison :<br>affectat° (BA,régie) | 0,00                               | 0,00                    | 0,00   | 0,00   | 0,00  | 0,00                    | 0,00                                | 0,00                                       | 0,00                 |
| 20                  | Immobilisations<br>incorporelles            | 0,00                               | 0,00                    | 0,00   | 138 690,72   | 0,00  | 0,00                    | 0,00                                | 0,00                                       | 138 690,72           |
| 2031                | Frais d'études                              | 0,00                               | 0,00                    | 0,00   | 4 800,00   | 0,00  | 0,00                    | 0,00                                | 0,00                                       | 4 800,00             |
| 2051                | Concessions, droits<br>similaires           | 0,00                               | 0,00                    | 0,00   | 133 890,72   | 0,00  | 0,00                    | 0,00                                | 0,00                                       | 133 890,72           |
| 204                 | Subventions d'équipement<br>versées         | 0,00                               | 0,00                    | 0,00   | 435 720,93   | 0,00  | 0,00                    | 0,00                                | 0,00                                       | 435 720,93           |

**SYNDICAT ENERGIE INDRE-ET-LOIRE - BUDGET PRINCIPAL - CA - 2021**

| (1)                                    | Libellé   | 90<br>Interventions<br>économiques | 91<br>Foire et marchés | 92<br>Aides à l'agriculture<br>et aux industries | 93<br>Aides à l'énergie,<br>indus. manufact.,<br>BTP | 94<br>Aides commerce et<br>services marchands | 95<br>Aides au tourisme | 96<br>Aides aux services<br>publics | 97<br>Plan de relance (crise<br>sanitaire) | Total                |
|--|---|------------------------------------|------------------------|--|--|---|-------------------------|-------------------------------------|--|----------------------|
| 2041482                                | Subv.Cne : Bâtiments,<br>installations              | 0,00                               | 0,00                   | 0,00   | 291 507,83   | 0,00  | 0,00                    | 0,00                                | 0,00                                       | 291 507,83           |
| 2041582                                | Autres grpts - Bâtiments et<br>installat°           | 0,00                               | 0,00                   | 0,00   | 14 905,60  | 0,00  | 0,00                    | 0,00                                | 0,00                                       | 14 905,60            |
| 20422                                  | Privé : Bâtiments,<br>installations                 | 0,00                               | 0,00                   | 0,00   | 129 307,50   | 0,00  | 0,00                    | 0,00                                | 0,00                                       | 129 307,50           |
| <b>21</b>                              | <b>Immobilisations<br/>corporelles</b>              | <b>0,00</b>                        | <b>0,00</b>            | <b>0,00</b>                                      | <b>17 490 658,36</b>                                 | <b>0,00</b>                                   | <b>0,00</b>             | <b>0,00</b>                         | <b>0,00</b>                                | <b>17 490 658,36</b> |
| 21534                                  | Réseaux d'électrification                           | 0,00                               | 0,00                   | 0,00   | 17 490 658,36  | 0,00  | 0,00                    | 0,00                                | 0,00                                       | 17 490 658,36        |
| <b>22</b>                              | <b>Immobilisations reçues en<br/>affectation</b>    | <b>0,00</b>                        | <b>0,00</b>            | <b>0,00</b>                                      | <b>0,00</b>  | <b>0,00</b>                                   | <b>0,00</b>             | <b>0,00</b>                         | <b>0,00</b>                                | <b>0,00</b>          |
| <b>23</b>                              | <b>Immobilisations en cours</b>                     | <b>0,00</b>                        | <b>0,00</b>            | <b>0,00</b>                                      | <b>352 769,24</b>                                    | <b>0,00</b>                                   | <b>0,00</b>             | <b>0,00</b>                         | <b>0,00</b>                                | <b>352 769,24</b>    |
| 2315                                   | Installat°, matériel et<br>outillage techni         | 0,00                               | 0,00                   | 0,00   | 20 231,82  | 0,00  | 0,00                    | 0,00                                | 0,00                                       | 20 231,82            |
| 2317                                   | Immo. corporelles reçues<br>mise à dispo.           | 0,00                               | 0,00                   | 0,00   | 332 537,42   | 0,00  | 0,00                    | 0,00                                | 0,00                                       | 332 537,42           |
| <b>26</b>                              | <b>Participat° et créances<br/>rattachées</b>       | <b>0,00</b>                        | <b>0,00</b>            | <b>0,00</b>                                      | <b>0,00</b>  | <b>0,00</b>                                   | <b>0,00</b>             | <b>0,00</b>                         | <b>0,00</b>                                | <b>0,00</b>          |
| <b>27</b>                              | <b>Autres immobilisations<br/>financières</b>       | <b>0,00</b>                        | <b>0,00</b>            | <b>0,00</b>                                      | <b>55 694,46</b>                                     | <b>0,00</b>                                   | <b>0,00</b>             | <b>0,00</b>                         | <b>0,00</b>                                | <b>55 694,46</b>     |
| 276348                                 | Créance Autres communes                             | 0,00                               | 0,00                   | 0,00   | 55 694,46  | 0,00  | 0,00                    | 0,00                                | 0,00                                       | 55 694,46            |
| <b>Opérations d'équipement</b>         |   | <b>0,00</b>                        | <b>0,00</b>            | <b>0,00</b>                                      | <b>0,00</b>  | <b>0,00</b>                                   | <b>0,00</b>             | <b>0,00</b>                         | <b>0,00</b>                                | <b>0,00</b>          |
| <b>Opérations pour compte de tiers</b> |   | <b>0,00</b>                        | <b>0,00</b>            | <b>0,00</b>                                      | <b>0,00</b>  | <b>0,00</b>                                   | <b>0,00</b>             | <b>0,00</b>                         | <b>0,00</b>                                | <b>0,00</b>          |
| <b>Restes à réaliser au 31/12</b>      |   | <b>0,00</b>                        | <b>0,00</b>            | <b>0,00</b>                                      | <b>873 582,96</b>                                    | <b>0,00</b>                                   | <b>0,00</b>             | <b>0,00</b>                         | <b>0,00</b>                                | <b>873 582,96</b>    |
| <b>RECETTES (2)</b>                    |   | <b>0,00</b>                        | <b>0,00</b>            | <b>0,00</b>                                      | <b>12 451 780,08</b>                                 | <b>0,00</b>                                   | <b>0,00</b>             | <b>0,00</b>                         | <b>0,00</b>                                | <b>12 451 780,08</b> |
| <b>Réalisations</b>                    |   | <b>0,00</b>                        | <b>0,00</b>            | <b>0,00</b>                                      | <b>11 461 082,78</b>                                 | <b>0,00</b>                                   | <b>0,00</b>             | <b>0,00</b>                         | <b>0,00</b>                                | <b>11 461 082,78</b> |
| <b>001</b>                             | <b>Solde d'exécution sect°<br/>d'investissement</b> | <b>0,00</b>                        | <b>0,00</b>            | <b>0,00</b>                                      | <b>0,00</b>  | <b>0,00</b>                                   | <b>0,00</b>             | <b>0,00</b>                         | <b>0,00</b>                                | <b>0,00</b>          |
| <b>010</b>                             | <b>Stocks</b>                                       | <b>0,00</b>                        | <b>0,00</b>            | <b>0,00</b>                                      | <b>0,00</b>  | <b>0,00</b>                                   | <b>0,00</b>             | <b>0,00</b>                         | <b>0,00</b>                                | <b>0,00</b>          |
| <b>040</b>                             | <b>Opérat° ordre transfert<br/>entre sections</b>   | <b>0,00</b>                        | <b>0,00</b>            | <b>0,00</b>                                      | <b>0,00</b>  | <b>0,00</b>                                   | <b>0,00</b>             | <b>0,00</b>                         | <b>0,00</b>                                | <b>0,00</b>          |
| <b>041</b>                             | <b>Opérations patrimoniales</b>                     | <b>0,00</b>                        | <b>0,00</b>            | <b>0,00</b>                                      | <b>1 614 886,24</b>                                  | <b>0,00</b>                                   | <b>0,00</b>             | <b>0,00</b>                         | <b>0,00</b>                                | <b>1 614 886,24</b>  |
| 21534                                  | Réseaux d'électrification                           | 0,00                               | 0,00                   | 0,00   | 1 614 886,24   | 0,00  | 0,00                    | 0,00                                | 0,00                                       | 1 614 886,24         |
| <b>10</b>                              | <b>Dotations, fonds divers et<br/>réserves</b>      | <b>0,00</b>                        | <b>0,00</b>            | <b>0,00</b>                                      | <b>0,00</b>  | <b>0,00</b>                                   | <b>0,00</b>             | <b>0,00</b>                         | <b>0,00</b>                                | <b>0,00</b>          |
| 10222                                  | FCTVA   | 0,00                               | 0,00                   | 0,00   | 0,00   | 0,00  | 0,00                    | 0,00                                | 0,00                                       | 0,00                 |
| <b>13</b>                              | <b>Subventions<br/>d'investissement</b>             | <b>0,00</b>                        | <b>0,00</b>            | <b>0,00</b>                                      | <b>8 132 156,99</b>                                  | <b>0,00</b>                                   | <b>0,00</b>             | <b>0,00</b>                         | <b>0,00</b>                                | <b>8 132 156,99</b>  |

**SYNDICAT ENERGIE INDRE-ET-LOIRE - BUDGET PRINCIPAL - CA - 2021**

| (1)                                    | Libellé   | 90<br>Interventions<br>économiques | 91<br>Foires et marchés | 92<br>Aides à l'agriculture<br>et aux industries | 93<br>Aides à l'énergie,<br>indus. manufact.,<br>BTP | 94<br>Aides commerce et<br>services marchands | 95<br>Aides au tourisme | 96<br>Aides aux services<br>publics | 97<br>Plan de relance (crise<br>sanitaire) | Total                |
|--|---|------------------------------------|-------------------------|--|--|---|-------------------------|-------------------------------------|--|----------------------|
| 13148                                  | Subv. transf. Autres communes                   | 0,00                               | 0,00                    | 0,00   | 2 057 683,62   | 0,00  | 0,00                    | 0,00                                | 0,00                                       | 2 057 683,62         |
| 13158                                  | Subv. transf. Autres groupements                | 0,00                               | 0,00                    | 0,00   | 919 093,80   | 0,00  | 0,00                    | 0,00                                | 0,00                                       | 919 093,80           |
| 1318                                   | Autres subventions d'équipement transf.         | 0,00                               | 0,00                    | 0,00   | 5 155 379,57   | 0,00  | 0,00                    | 0,00                                | 0,00                                       | 5 155 379,57         |
| <b>16</b>                              | <b>Emprunts et dettes assimilées</b>            | <b>0,00</b>                        | <b>0,00</b>             | <b>0,00</b>                                      | <b>0,00</b>  | <b>0,00</b>                                   | <b>0,00</b>             | <b>0,00</b>                         | <b>0,00</b>                                | <b>0,00</b>          |
| <b>18</b>                              | <b>Compte de liaison : affectat* (BA,régie)</b> | <b>0,00</b>                        | <b>0,00</b>             | <b>0,00</b>                                      | <b>0,00</b>  | <b>0,00</b>                                   | <b>0,00</b>             | <b>0,00</b>                         | <b>0,00</b>                                | <b>0,00</b>          |
| <b>20</b>                              | <b>Immobilisations incorporelles</b>            | <b>0,00</b>                        | <b>0,00</b>             | <b>0,00</b>                                      | <b>0,00</b>  | <b>0,00</b>                                   | <b>0,00</b>             | <b>0,00</b>                         | <b>0,00</b>                                | <b>0,00</b>          |
| <b>204</b>                             | <b>Subventions d'équipement versées</b>         | <b>0,00</b>                        | <b>0,00</b>             | <b>0,00</b>                                      | <b>23 067,80</b>                                     | <b>0,00</b>                                   | <b>0,00</b>             | <b>0,00</b>                         | <b>0,00</b>                                | <b>23 067,80</b>     |
| 20422                                  | Privé : Bâtiments, installations                | 0,00                               | 0,00                    | 0,00   | 23 067,80  | 0,00  | 0,00                    | 0,00                                | 0,00                                       | 23 067,80            |
| <b>21</b>                              | <b>Immobilisations corporelles</b>              | <b>0,00</b>                        | <b>0,00</b>             | <b>0,00</b>                                      | <b>33 312,44</b>                                     | <b>0,00</b>                                   | <b>0,00</b>             | <b>0,00</b>                         | <b>0,00</b>                                | <b>33 312,44</b>     |
| 21534                                  | Réseaux d'électrification                       | 0,00                               | 0,00                    | 0,00   | 33 312,44  | 0,00  | 0,00                    | 0,00                                | 0,00                                       | 33 312,44            |
| <b>22</b>                              | <b>Immobilisations reçues en affectation</b>    | <b>0,00</b>                        | <b>0,00</b>             | <b>0,00</b>                                      | <b>0,00</b>  | <b>0,00</b>                                   | <b>0,00</b>             | <b>0,00</b>                         | <b>0,00</b>                                | <b>0,00</b>          |
| <b>23</b>                              | <b>Immobilisations en cours</b>                 | <b>0,00</b>                        | <b>0,00</b>             | <b>0,00</b>                                      | <b>0,00</b>  | <b>0,00</b>                                   | <b>0,00</b>             | <b>0,00</b>                         | <b>0,00</b>                                | <b>0,00</b>          |
| <b>26</b>                              | <b>Participat* et créances rattachées</b>       | <b>0,00</b>                        | <b>0,00</b>             | <b>0,00</b>                                      | <b>0,00</b>  | <b>0,00</b>                                   | <b>0,00</b>             | <b>0,00</b>                         | <b>0,00</b>                                | <b>0,00</b>          |
| <b>27</b>                              | <b>Autres immobilisations financières</b>       | <b>0,00</b>                        | <b>0,00</b>             | <b>0,00</b>                                      | <b>1 657 659,31</b>                                  | <b>0,00</b>                                   | <b>0,00</b>             | <b>0,00</b>                         | <b>0,00</b>                                | <b>1 657 659,31</b>  |
| 2762                                   | Créances transfert droit déduct° TVA            | 0,00                               | 0,00                    | 0,00   | 1 614 886,24   | 0,00  | 0,00                    | 0,00                                | 0,00                                       | 1 614 886,24         |
| 276348                                 | Créance Autres communes                         | 0,00                               | 0,00                    | 0,00   | 42 773,07  | 0,00  | 0,00                    | 0,00                                | 0,00                                       | 42 773,07            |
| <b>Opérations pour compte de tiers</b> |   | <b>0,00</b>                        | <b>0,00</b>             | <b>0,00</b>                                      | <b>0,00</b>  | <b>0,00</b>                                   | <b>0,00</b>             | <b>0,00</b>                         | <b>0,00</b>                                | <b>0,00</b>          |
| <b>Restes à réaliser au 31/12</b>      |   | <b>0,00</b>                        | <b>0,00</b>             | <b>0,00</b>                                      | <b>990 697,30</b>                                    | <b>0,00</b>                                   | <b>0,00</b>             | <b>0,00</b>                         | <b>0,00</b>                                | <b>990 697,30</b>    |
| <b>SOLDE (2)</b>                       |   | <b>0,00</b>                        | <b>0,00</b>             | <b>0,00</b>                                      | <b>-8 618 815,31</b>                                 | <b>0,00</b>                                   | <b>0,00</b>             | <b>0,00</b>                         | <b>0,00</b>                                | <b>-8 618 815,31</b> |

(1) Pour le croisement par nature, le détail est fait selon le niveau de vote choisi par l'assemblée délibérante (chapitre, article ou article spécialisé).

(2) Le solde correspond à la différence entre les recettes et les dépenses. Les dépenses et les recettes correspondent à la somme des dépenses et des recettes de l'exercice ainsi que des restes à réaliser et des reports (lignes budgétaires 001 et 002). Les lignes reports 001 et 002 apparaissent à la colonne 01-Non ventilables.

|  |             |
|--|-------------|
| <b>IV – ANNEXES</b>  | <b>IV</b>   |
| <b>ELEMENTS DU BILAN – ETAT DE LA DETTE – DETAIL DES CREDITS DE TRESORERIE</b> | <b>A2.1</b> |

**A2.1 – DETAIL DES CREDITS DE TRESORERIE (1)**

| Nature<br>(Pour chaque ligne, indiquer le numéro de contrat) | Date de la décision de réaliser la ligne de trésorerie (2) | Montant maximum autorisé au 01/01/N | Montant des tirages N | Montant des remboursements N |                         | Encours restant dû au 31/12/N |
|--|--|-------------------------------------|-----------------------|------------------------------|-------------------------|-------------------------------|
|  |  |                                     |                       | Intérêts (3)                 | Remboursement du tirage |                               |
| 5191 Avances du Trésor                                       |  |                                     |                       |                              |                         |                               |
| 5192 Avances de trésorerie                                   |  |                                     |                       |                              |                         |                               |
| 51931 Lignes de trésorerie                                   |  |                                     |                       |                              |                         |                               |
| 2020900709F-10/07/20-09/07/21                                | 23/06/2020   | 3 500 000,00                        | 8 983 000,00          | 1 399,39                     | 8 983 000,00            | 0,00                          |
| 2021900586D-07/07/21-06/07/22                                | 16/06/2021   | 4 500 000,00                        | 7 540 000,00          | 2 059,61                     | 7 540 000,00            | 0,00                          |
| 51932 Lignes de trésorerie liées à un emprunt                |  |                                     |                       |                              |                         |                               |
| 5194 Billets de trésorerie                                   |  |                                     |                       |                              |                         |                               |
| 5198 Autres crédits de trésorerie                            |  |                                     |                       |                              |                         |                               |
| <b>519 Crédits de trésorerie (Total)</b>                     |  | <b>8 000 000,00</b>                 | <b>16 523 000,00</b>  | <b>3 459,00</b>              | <b>16 523 000,00</b>    | <b>0,00</b>                   |

(1) Circulaire n° NOR : INTB8900071C du 22/02/1989.

(2) Indiquer la date de la délibération de l'assemblée autorisant la ligne de trésorerie ou la date de la décision de l'ordonnateur de réaliser la ligne de trésorerie sur la base d'un montant maximum autorisé par l'organe délibérant (article L. 2122-22 du CGCT).

(3) Il s'agit des intérêts comptabilisés au compte 6615, sauf pour les emprunts assortis d'une option de tirage sur ligne de trésorerie pour lesquels les intérêts sont comptabilisés au compte 66111 et sauf pour les billets de trésorerie pour lesquels les intérêts sont comptabilisés au compte 6618.

|   |             |
|---|-------------|
| <b>IV – ANNEXES</b>   | <b>IV</b>   |
| <b>ELEMENTS DU BILAN – ETAT DE LA DETTE – REPARTITION PAR NATURE DE DETTE</b> | <b>A2.2</b> |

**A2.2 – REPARTITION PAR NATURE DE DETTE (hors 16449 et 166)**

| Nature<br>(Pour chaque ligne, indiquer le numéro de contrat)                   | Emprunts et dettes à l'origine du contrat |                   |   |                               |              |                            |           |                    |                |        |                                    |                            |   |                         |
|--|---|-------------------|---|-------------------------------|--------------|----------------------------|-----------|--------------------|----------------|--------|------------------------------------|----------------------------|---|-------------------------|
|  | Organisme prêteur ou chef de file         | Date de signature | Date d'émission ou date de mobilisation (1) | Date du premier remboursement | Nominal (2)  | Type de taux d'intérêt (3) | Index (4) | Taux initial       |                | Devise | Périodicité des remboursements (6) | Profil d'amortissement (7) | Possibilité de remboursement anticipé O/N | Catégorie d'emprunt (8) |
|  |   |                   |   |                               |              |                            |           | Niveau de taux (5) | Taux actuariel |        |                                    |                            |   |                         |
| <b>163 Emprunts obligataires (Total)</b>                                       |   |                   |   |                               | 0,00         |                            |           |                    |                |        |                                    |                            |   |                         |
| <b>164 Emprunts auprès des établissements financiers (Total)</b>               |   |                   |   |                               | 8 000 000,00 |                            |           |                    |                |        |                                    |                            |   |                         |
| 1641 Emprunts en euros (total)   |   |                   |   |                               | 8 000 000,00 |                            |           |                    |                |        |                                    |                            |   |                         |
|  | La Banque Postale                         |                   |   |                               | 4 000 000,00 | F                          |           | 0,000              | 0,760          |        | T                                  | C                          | N   | A-1                     |
|  | Crédit Coopératif                         |                   |   |                               | 2 000 000,00 | F                          |           | 0,000              | 0,670          |        | T                                  | P                          | N   | A-1                     |
|  | Crédit Agricole                           |                   |   |                               | 2 000 000,00 | F                          |           | 0,000              | 0,780          |        | S                                  | P                          | N   | A-1                     |
| 1643 Emprunts en devises (total)   |   |                   |   |                               | 0,00         |                            |           |                    |                |        |                                    |                            |   |                         |
| 16441 Emprunts assortis d'une option de tirage sur ligne de trésorerie (total) |   |                   |   |                               | 0,00         |                            |           |                    |                |        |                                    |                            |   |                         |
| <b>165 Dépôts et cautionnements reçus (Total)</b>                              |   |                   |   |                               | 0,00         |                            |           |                    |                |        |                                    |                            |   |                         |
| <b>167 Emprunts et dettes assortis de conditions particulières (Total)</b>     |   |                   |   |                               | 0,00         |                            |           |                    |                |        |                                    |                            |   |                         |
| 1671 Avances consolidées du Trésor (total)                                     |   |                   |   |                               | 0,00         |                            |           |                    |                |        |                                    |                            |   |                         |
| 1672 Emprunts sur comptes spéciaux du Trésor (total)                           |   |                   |   |                               | 0,00         |                            |           |                    |                |        |                                    |                            |   |                         |
| 1675 Dettes pour METP et PPP (total)   |   |                   |   |                               | 0,00         |                            |           |                    |                |        |                                    |                            |   |                         |
| 1676 Dettes envers locataires-acquéreurs (total)                               |   |                   |   |                               | 0,00         |                            |           |                    |                |        |                                    |                            |   |                         |
| 1678 Autres emprunts et dettes (total)   |   |                   |   |                               | 0,00         |                            |           |                    |                |        |                                    |                            |   |                         |
| <b>168 Emprunts et dettes assimilés (Total)</b>                                |   |                   |   |                               | 0,00         |                            |           |                    |                |        |                                    |                            |   |                         |



**SYNDICAT ENERGIE INDRE-ET-LOIRE - BUDGET PRINCIPAL - CA - 2021**

| Nature<br>(Pour chaque ligne, indiquer le numéro de contrat) | Emprunts et dettes à l'origine du contrat |                   |   |                               |                     |                            |           |                    |                |        |                                    |                            |   |                         |
|--|---|-------------------|---|-------------------------------|---------------------|----------------------------|-----------|--------------------|----------------|--------|------------------------------------|----------------------------|---|-------------------------|
|  | Organisme prêteur ou chef de file         | Date de signature | Date d'émission ou date de mobilisation (1) | Date du premier remboursement | Nominal (2)         | Type de taux d'intérêt (3) | Index (4) | Taux initial       |                | Devise | Périodicité des remboursements (6) | Profil d'amortissement (7) | Possibilité de remboursement anticipé O/N | Catégorie d'emprunt (8) |
|  |   |                   |   |                               |                     |                            |           | Niveau de taux (5) | Taux actuariel |        |                                    |                            |   |                         |
| 1681 Autres emprunts (total)                                 |   |                   |   |                               | 0,00                |                            |           |                    |                |        |                                    |                            |   |                         |
| 1682 Bons à moyen terme négociables (total)                  |   |                   |   |                               | 0,00                |                            |           |                    |                |        |                                    |                            |   |                         |
| 1687 Autres dettes (total)                                   |   |                   |   |                               | 0,00                |                            |           |                    |                |        |                                    |                            |   |                         |
| <b>Total général</b>   |   |                   |   |                               | <b>8 000 000,00</b> |                            |           |                    |                |        |                                    |                            |   |                         |

(1) Si un emprunt donne lieu à plusieurs mobilisations, indiquer la date de la première mobilisation.

(2) Nominal : montant emprunté à l'origine.

(3) Type de taux d'intérêt : F : fixe ; V : variable simple ; C : complexe (c'est-à-dire un taux variable qui n'est pas seulement défini comme la simple addition d'un taux usuel de référence et d'une marge exprimée en point de pourcentage).

(4) Mentionner le ou les types d'index (ex : Euribor 3 mois).

(5) Indiquer le niveau de taux à l'origine du contrat.

(6) Indiquer la périodicité des remboursements : A : annuelle ; M : mensuelle, B : bimestrielle, S : semestrielle, T : trimestrielle, X autre.

(7) Indiquer C pour amortissement constant, P pour amortissement progressif, F pour *in fine*, X pour autres à préciser.

(8) Catégorie d'emprunt à l'origine. Exemple A-1 (cf. la classification des emprunts suivant la typologie de la circulaire IOCB1015077C du 25 juin 2010 sur les produits financiers offerts aux collectivités territoriales).

|   |             |
|---|-------------|
| <b>IV – ANNEXES</b>   | <b>IV</b>   |
| <b>ELEMENTS DU BILAN – ETAT DE LA DETTE – REPARTITION PAR NATURE DE DETTE</b> | <b>A2.2</b> |

**A2.2 – REPARTITION PAR NATURE DE DETTE (hors 16449 et 166) (suite)**

| Nature<br>(Pour chaque ligne, indiquer le numéro de contrat)                       | Emprunts et dettes au 31/12/N |                 |   |                                  |                                       |                            |            |   |                       |                           |   |                       |
|--|-------------------------------|-----------------|---|----------------------------------|---------------------------------------|----------------------------|------------|---|-----------------------|---------------------------|---|-----------------------|
|  | Couverture ?<br>O/N<br>(10)   | Montant couvert | Catégorie<br>d'emprunt<br>après<br>couverture<br>éventuelle<br>(11) | Capital restant dû au<br>31/12/N | Durée<br>résiduelle<br>(en<br>années) | Taux d'intérêt             |            |   | Annuité de l'exercice |                           |   | ICNE de<br>l'exercice |
|  |                               |                 |   |                                  |                                       | Type<br>de<br>taux<br>(12) | Index (13) | Niveau<br>de taux<br>d'intérêt<br>au<br>31/12/N<br>(14) | Capital               | Charges d'intérêt<br>(15) | Intérêts perçus<br>(le cas échéant)<br>(16) |                       |
| <b>163 Emprunts obligataires (Total)</b>   |                               | 0,00            |   | 0,00                             |                                       |                            |            |   | 0,00                  | 0,00                      | 0,00  | 0,00                  |
| <b>164 Emprunts auprès des établissements financiers (Total)</b>                   |                               | 0,00            |   | 7 514 236,51                     |                                       |                            |            |   | 339 490,96            | 46 715,42                 | 0,00  | 0,00                  |
| 1641 Emprunts en euros (total)   |                               | 0,00            |   | 7 514 236,51                     |                                       |                            |            |   | 339 490,96            | 46 715,42                 | 0,00  | 0,00                  |
|  | N                             | 0,00            | A-1   | 3 700 000,00                     | 19,00                                 | F                          |            | 0,760   | 200 000,00            | 29 070,00                 | 0,00  | 0,00                  |
|  | N                             | 0,00            | A-1   | 1 953 194,24                     | 20,00                                 | F                          |            | 0,670   | 46 805,76             | 6 139,72                  | 0,00  | 0,00                  |
|  | N                             | 0,00            | A-1   | 1 861 042,27                     | 20,00                                 | F                          |            | 0,780   | 92 685,20             | 11 505,70                 | 0,00  | 0,00                  |
| 1643 Emprunts en devises (total)   |                               | 0,00            |   | 0,00                             |                                       |                            |            |   | 0,00                  | 0,00                      | 0,00  | 0,00                  |
| 16441 Emprunts assortis d'une option de tirage sur ligne de trésorerie (total) (9) |                               | 0,00            |   | 0,00                             |                                       |                            |            |   | 0,00                  | 0,00                      | 0,00  | 0,00                  |
| <b>165 Dépôts et cautionnements reçus (Total)</b>                                  |                               | 0,00            |   | 0,00                             |                                       |                            |            |   | 0,00                  | 0,00                      | 0,00  | 0,00                  |
| <b>167 Emprunts et dettes assortis de conditions particulières (Total)</b>         |                               | 0,00            |   | 0,00                             |                                       |                            |            |   | 0,00                  | 0,00                      | 0,00  | 0,00                  |
| 1671 Avances consolidées du Trésor (total)   |                               | 0,00            |   | 0,00                             |                                       |                            |            |   | 0,00                  | 0,00                      | 0,00  | 0,00                  |
| 1672 Emprunts sur comptes spéciaux (total)   |                               | 0,00            |   | 0,00                             |                                       |                            |            |   | 0,00                  | 0,00                      | 0,00  | 0,00                  |
| 1675 Dettes pour METP et PPP (total)   |                               | 0,00            |   | 0,00                             |                                       |                            |            |   | 0,00                  | 0,00                      | 0,00  | 0,00                  |
| 1676 Dettes envers locataires-acquéreurs (total)                                   |                               | 0,00            |   | 0,00                             |                                       |                            |            |   | 0,00                  | 0,00                      | 0,00  | 0,00                  |
| 1678 Autres emprunts et dettes (total)   |                               | 0,00            |   | 0,00                             |                                       |                            |            |   | 0,00                  | 0,00                      | 0,00  | 0,00                  |
| <b>168 Emprunts et dettes assimilés (Total)</b>                                    |                               | 0,00            |   | 0,00                             |                                       |                            |            |   | 0,00                  | 0,00                      | 0,00  | 0,00                  |
| 1681 Autres emprunts (total)   |                               | 0,00            |   | 0,00                             |                                       |                            |            |   | 0,00                  | 0,00                      | 0,00  | 0,00                  |
| 1682 Bons à moyen terme négociables (total)  |                               | 0,00            |   | 0,00                             |                                       |                            |            |   | 0,00                  | 0,00                      | 0,00  | 0,00                  |
| 1687 Autres dettes (total)   |                               | 0,00            |   | 0,00                             |                                       |                            |            |   | 0,00                  | 0,00                      | 0,00  | 0,00                  |
| <b>Total général</b>   |                               | <b>0,00</b>     |   | <b>7 514 236,51</b>              |                                       |                            |            |   | <b>339 490,96</b>     | <b>46 715,42</b>          | <b>0,00</b>                                 | <b>0,00</b>           |

## SYNDICAT ENERGIE INDRE-ET-LOIRE - BUDGET PRINCIPAL - CA - 2021

(9) S'agissant des emprunts assortis d'une ligne de trésorerie, il faut faire ressortir le remboursement du capital de la dette prévue pour l'exercice correspondant au véritable endettement.

(10) Si l'emprunt est soumis à couverture, il convient de compléter le tableau « détail des opérations de couverture ».

(11) Catégorie d'emprunt. Exemple A-1 (cf. la classification des emprunts suivant la typologie de la circulaire IOCB1015077C du 25 juin 2010 sur les produits financiers offerts aux collectivités territoriales).

(12) Type de taux d'intérêt après opérations de couverture : F : fixe ; V : variable simple ; C : complexe (c'est-à-dire un taux variable qui n'est pas seulement défini comme la simple addition d'un taux usuel de référence et d'une marge exprimée en point de pourcentage).

(13) Mentionner l'index en cours au 31/12/N après opérations de couverture.

(14) Taux après opérations de couverture éventuelles. Pour les emprunts à taux variable, indiquer le niveau moyen du taux constaté sur l'année.

(15) Il s'agit des intérêts dus au titre du contrat initial et comptabilisés à l'article 66111 « Intérêts réglés à l'échéance » (intérêts décaissés) et intérêts éventuels dus au titre du contrat d'échange éventuel et comptabilisés à l'article 668.

(16) Indiquer les intérêts éventuellement reçus au titre du contrat d'échange éventuel et comptabilisés au 768.

|  |             |
|--|-------------|
| <b>IV – ANNEXES</b>  | <b>IV</b>   |
| <b>ELEMENTS DU BILAN – ETAT DE LA DETTE – REPARTITION DES EMPRUNTS PAR STRUCTURE DE TAUX</b> | <b>A2.3</b> |

### A2.3 – REPARTITION DES EMPRUNTS PAR STRUCTURE DE TAUX (HORS A1)

| Emprunts ventilés par structure de taux selon le risque le plus élevé<br>(Pour chaque ligne, indiquer le numéro de contrat) (1) | Organisme prêteur ou chef de file | Nominal (2) | Capital restant dû au 31/12/N (3) | Type d'indices (4) | Durée du contrat | Dates des périodes bonifiées | Taux minimal (5) | Taux maximal (6) | Coût de sortie (7) | Taux maximal après couverture éventuelle (8) | Niveau du taux au 31/12/N (9) | Intérêts payés au cours de l'exercice (10) | Intérêts perçus au cours de l'exercice (le cas échéant) (11) | % par type de taux selon le capital restant dû |
|---|-----------------------------------|-------------|-----------------------------------|--------------------|------------------|------------------------------|------------------|------------------|--------------------|--|-------------------------------|--|--|--|
| Echange de taux, taux variable simple plafonné (cap) ou encadré (tunnel) (A)  |                                   |             |                                   |                    |                  |                              |                  |                  |                    |  |                               |  |  |  |
| <b>TOTAL (A)</b>  |                                   | <b>0,00</b> | <b>0,00</b>                       |                    |                  |                              |                  |                  | <b>0,00</b>        |  |                               | <b>0,00</b>                                | <b>0,00</b>  | <b>0,00</b>                                    |
| Barrière simple (B)   |                                   |             |                                   |                    |                  |                              |                  |                  |                    |  |                               |  |  |  |
| <b>TOTAL (B)</b>  |                                   | <b>0,00</b> | <b>0,00</b>                       |                    |                  |                              |                  |                  | <b>0,00</b>        |  |                               | <b>0,00</b>                                | <b>0,00</b>  | <b>0,00</b>                                    |
| Option d'échange (C)  |                                   |             |                                   |                    |                  |                              |                  |                  |                    |  |                               |  |  |  |
| <b>TOTAL (C)</b>  |                                   | <b>0,00</b> | <b>0,00</b>                       |                    |                  |                              |                  |                  | <b>0,00</b>        |  |                               | <b>0,00</b>                                | <b>0,00</b>  | <b>0,00</b>                                    |
| Multiplicateur jusqu'à 3 ou multiplicateur jusqu'à 5 capé (D)   |                                   |             |                                   |                    |                  |                              |                  |                  |                    |  |                               |  |  |  |
| <b>TOTAL (D)</b>  |                                   | <b>0,00</b> | <b>0,00</b>                       |                    |                  |                              |                  |                  | <b>0,00</b>        |  |                               | <b>0,00</b>                                | <b>0,00</b>  | <b>0,00</b>                                    |
| Multiplicateur jusqu'à 5 (E)  |                                   |             |                                   |                    |                  |                              |                  |                  |                    |  |                               |  |  |  |
| <b>TOTAL (E)</b>  |                                   | <b>0,00</b> | <b>0,00</b>                       |                    |                  |                              |                  |                  | <b>0,00</b>        |  |                               | <b>0,00</b>                                | <b>0,00</b>  | <b>0,00</b>                                    |
| Autres types de structures (F)  |                                   |             |                                   |                    |                  |                              |                  |                  |                    |  |                               |  |  |  |
| <b>TOTAL (F)</b>  |                                   | <b>0,00</b> | <b>0,00</b>                       |                    |                  |                              |                  |                  | <b>0,00</b>        |  |                               | <b>0,00</b>                                | <b>0,00</b>  | <b>0,00</b>                                    |
| <b>TOTAL GENERAL</b>  |                                   | <b>0,00</b> | <b>0,00</b>                       |                    |                  |                              |                  |                  | <b>0,00</b>        |  |                               | <b>0,00</b>                                | <b>0,00</b>  | <b>0,00</b>                                    |

(1) Répartir les emprunts selon le type de structure de taux (de A à F selon la classification de la charte de bonne conduite) en fonction du risque le plus élevé à courir sur toute la durée de vie du contrat de prêt et après opérations de couverture éventuelles.

(2) Nominal : montant emprunté à l'origine. En cas de couverture partielle d'un emprunt, indiquer séparément sur deux lignes la part du nominal couvert et la part non couverte.

(3) En cas de couverture partielle d'un emprunt, indiquer séparément sur deux lignes la part du capital restant dû couvert et la part non couverte.

(4) Indiquer la classification de l'indice sous-jacent suivant la typologie de la circulaire du 25 juin 2010 sur les produits financiers (de 1 à 6). 1 : Indice zone euro / 2 : Indices inflation française ou zone euro ou écart entre ces indices / 3 : Ecart indice zone euro / 4 : Indices hors zone euro ou écart d'indices dont l'un est hors zone euro / 5 : écarts d'indices hors zone euro / 6 : autres indices.

(5) Taux hors opération de couverture. Indiquer le montant, l'index ou la formule correspondant au taux minimal du contrat de prêt sur toute la durée du contrat.

(6) Taux hors opération de couverture. Indiquer le montant, l'index ou la formule correspondant au taux maximal du contrat de prêt sur toute la durée du contrat.

(7) Coût de sortie : indiquer le montant de l'indemnité contractuelle de remboursement définitif de l'emprunt au 31/12/N ou le cas échéant, à la prochaine date d'échéance.

(8) Montant, index ou formule.

(9) Indiquer le niveau de taux après opérations de couverture éventuelles. Pour les emprunts à taux variables, indiquer le niveau moyen du taux constaté sur l'année.

(10) Indiquer les intérêts dus au titre du contrat initial et comptabilisés à l'article 66111 et des intérêts éventuels dus au titre du contrat d'échange et comptabilisés à l'article 668.

(11) Indiquer les intérêts reçus au titre du contrat d'échange et comptabilisés au 768.

|  |             |
|--|-------------|
| <b>IV – ANNEXES</b>  | <b>IV</b>   |
| <b>ELEMENTS DU BILAN – ETAT DE LA DETTE – TYPOLOGIE DE LA REPARTITION DE L'ENCOURS</b> | <b>A2.4</b> |

**A2.4 – TYPOLOGIE DE LA REPARTITION DE L'ENCOURS (1)**

| Indices sous-jacents  |                       | (1)<br>Indices zone euro | (2)<br>Indices inflation française<br>ou zone euro ou écart entre<br>ces indices | (3)<br>Ecart d'indices zone euro | (4)<br>Indices hors zone euro et<br>écarts d'indices dont l'un<br>est un indice hors zone<br>euro | (5)<br>Ecart d'indices hors zone<br>euro | (6)<br>Autres indices |
|---|-----------------------|--------------------------|--|----------------------------------|---|--|-----------------------|
| <b>Structure</b>  |                       |                          |  |                                  |   |  |                       |
| <b>(A) Taux fixe simple. Taux variable simple. Echange de<br/>taux fixe contre taux variable ou inversement. Echange<br/>de taux structuré contre taux variable ou taux fixe (sens<br/>unique). Taux variable simple plafonné (cap) ou encadré<br/>(tunnel)</b> | Nombre de<br>produits | 3                        | 0  | 0                                | 0   | 0  |                       |
|   | % de l'encours        | 100,00                   | 0,00   | 0,00                             | 0,00  | 0,00                                     |                       |
|   | Montant en euros      | 7 514 236,51             | 0,00   | 0,00                             | 0,00  | 0,00                                     |                       |
| <b>(B) Barrière simple. Pas d'effet de levier</b>   | Nombre de<br>produits | 0                        | 0  | 0                                | 0   | 0  |                       |
|   | % de l'encours        | 0,00                     | 0,00   | 0,00                             | 0,00  | 0,00                                     |                       |
|   | Montant en euros      | 0,00                     | 0,00   | 0,00                             | 0,00  | 0,00                                     |                       |
| <b>(C) Option d'échange (swaption)</b>  | Nombre de<br>produits | 0                        | 0  | 0                                | 0   | 0  |                       |
|   | % de l'encours        | 0,00                     | 0,00   | 0,00                             | 0,00  | 0,00                                     |                       |
|   | Montant en euros      | 0,00                     | 0,00   | 0,00                             | 0,00  | 0,00                                     |                       |
| <b>(D) Multiplicateur jusqu'à 3 ; multiplicateur jusqu'à 5<br/>capé</b>   | Nombre de<br>produits | 0                        | 0  | 0                                | 0   | 0  |                       |
|   | % de l'encours        | 0,00                     | 0,00   | 0,00                             | 0,00  | 0,00                                     |                       |
|   | Montant en euros      | 0,00                     | 0,00   | 0,00                             | 0,00  | 0,00                                     |                       |
| <b>(E) Multiplicateur jusqu'à 5</b>   | Nombre de<br>produits | 0                        | 0  | 0                                | 0   | 0  |                       |
|   | % de l'encours        | 0,00                     | 0,00   | 0,00                             | 0,00  | 0,00                                     |                       |
|   | Montant en euros      | 0,00                     | 0,00   | 0,00                             | 0,00  | 0,00                                     |                       |
| <b>(F) Autres types de structures</b>   | Nombre de<br>produits |                          |  |                                  |   |  | 0                     |
|   | % de l'encours        |                          |  |                                  |   |  | 0,00                  |
|   | Montant en euros      |                          |  |                                  |   |  | 0,00                  |

(1) Cette annexe retrace le stock de dette au 31/12/N après opérations de couverture éventuelles.

|   |           |
|---|-----------|
| <b>IV – ANNEXES</b>   | <b>IV</b> |
| <b>ELEMENTS DU BILAN</b><br><b>METHODES UTILISEES POUR LES AMORTISSEMENTS</b> | <b>A3</b> |

**A3 – AMORTISSEMENTS – METHODES UTILISEES**

| CHOIX DE L'ASSEMBLEE DELIBERANTE   |   |                   | Délibération du |
|--|---|-------------------|-----------------|
| <b>Biens de faible valeur</b><br>Seuil unitaire en deçà duquel les immobilisations de peu de valeur s'amortissent sur un an (article R. 2321-1 du CGCT) : 500.00 € |   |                   | 2015-12-15      |
| Procédure d'amortissement (linéaire, dégressif, variable)  | Catégories de biens amortis   | Durée (en années) |                 |
| L  | Subv. d'équipement finançant des biens mobiliers, matériels, études                               | 5                 |                 |
| L  | Concessions et droits similaires, brevets, licences (matériel informatique), frais d'études       | 3                 | 17/12/2002      |
| L  | Terrains (assimilé à Patrimoine immobilier)   | 20                | 17/12/2002      |
| L  | Agencements et aménagements de terrains (assimilé à Patrimoine immobilier)                        | 20                | 17/12/2002      |
| L  | Constructions (assimilé à Patrimoine immobilier)  | 20                | 17/12/2002      |
| L  | Matériel de transport   | 4                 | 17/12/2002      |
| L  | Matériel de bureau et matériel informatique   | 3                 | 17/12/2002      |
| L  | Mobilier  | 10                | 17/12/2002      |
| L  | Ouvrages d'électricité  | 30                | 13/12/2011      |
| L  | Patrimoine d'éclairage public   | 25                | 05/04/2012      |
| L  | Patrimoine d'éclairage public (précisions comptables)   | 25                | 10/10/2013      |
| L  | Patrimoine des bornes de charge pour véhicule électriques et hydrides                             | 20                | 10/10/2013      |
| L  | Installations de voirie   | 5                 | 11/09/2014      |
| L  | Subventions reçues  | 20                | 15/12/2015      |
| L  | Subv. d'équipement finançant des biens immobiliers ou installations mandatées avant le 01/01/2016 | 15                | 13/12/2016      |
| L  | Subv. d'équipement finançant des biens immobiliers ou installations mandatées après le 01/01/2016 | 30                | 13/12/2016      |

|  |             |
|--|-------------|
| <b>IV – ANNEXES</b>  | <b>IV</b>   |
| <b>ELEMENTS DU BILAN<br/>EQUILIBRE DES OPERATIONS FINANCIERES – DEPENSES</b> | <b>A6.1</b> |

**DEPENSES A COUVRIR PAR DES RESSOURCES PROPRES**

| Art. (1)  | Libellé (1)   | Crédits de l'exercice<br>(BP + BS + DM + RAR N-1) | Réalisations        |
|---|---|---|---------------------|
| <b>DEPENSES TOTALES A COUVRIR PAR DES RESSOURCES PROPRES =A + B</b> |   | <b>3 580 320,23</b>                               | <b>2 610 194,68</b> |
| <b>16 Emprunts et dettes assimilées (A)</b>                         |   | <b>400 000,00</b>                                 | <b>339 490,96</b>   |
| 1631  | Emprunts obligataires                                 | 0,00  | 0,00                |
| 1641  | Emprunts en euros                                     | 400 000,00  | 339 490,96          |
| 1643  | Emprunts en devises                                   | 0,00  | 0,00                |
| 16441   | Opérat° afférentes à l'emprunt                        | 0,00  | 0,00                |
| 1671  | Avances consolidées du Trésor                         | 0,00  | 0,00                |
| 1672  | Emprunts sur comptes spéciaux du Trésor               | 0,00  | 0,00                |
| 1678  | Autres emprunts et dettes                             | 0,00  | 0,00                |
| 1681  | Autres emprunts                                       | 0,00  | 0,00                |
| 1682  | Bons à moyen terme négociables                        | 0,00  | 0,00                |
| 1687  | Autres dettes   | 0,00  | 0,00                |
| <b>Dépenses et transferts à déduire des ressources propres (B)</b>  |   | <b>3 180 320,23</b>                               | <b>2 270 703,72</b> |
| 10...   | <i>Reprise de dotations, fonds divers et réserves</i> |   |                     |
| 10...   | Reversement de dotations, fonds divers et réserves    |   |                     |
| 1068  | Excédents de fonctionnement capitalisés               | 116 681,64  | 0,00                |
| 139   | <i>Subv. invest. transférées cpte résultat</i>        | 2 271 100,00                                      | 2 270 703,72        |
| 020   | Dépenses imprévues                                    | 792 538,59  | 0,00                |

|  | Op. de l'exercice<br>I | Restes à réaliser en<br>dépenses au 31/12 | Solde d'exécution<br>D001 de l'exercice<br>précédent (N-1) | TOTAL<br>II         |
|--|------------------------|---|--|---------------------|
| <b>Dépenses à couvrir par des ressources propres</b> | <b>2 610 194,68</b>    | <b>967 099,87</b>                         | <b>5 729 535,19</b>  | <b>9 306 829,74</b> |

(1) Détailler les chapitres budgétaires par article conformément au plan de comptes.

|  |             |
|--|-------------|
| <b>IV – ANNEXES</b>                                    | <b>IV</b>   |
| <b>ELEMENTS DU BILAN</b>                               |             |
| <b>EQUILIBRE DES OPERATIONS FINANCIERES – RECETTES</b> | <b>A6.2</b> |

**RESSOURCES PROPRES**

| Art. (1)  | Libellé (1)                                   | Crédits de l'exercice<br>(BP + BS + DM + RAR N-1) | Réalizations            |
|---|---|---|-------------------------|
| <b>RECETTES (RESSOURCES PROPRES) = a + b</b>          |   | <b>18 016 885,80</b>                              | <b>III 8 926 834,80</b> |
| <b>Ressources propres externes de l'année (a)</b>     |   | <b>3 616 200,00</b>                               | <b>1 657 659,31</b>     |
| 10222   | FCTVA   | 805 000,00  | 0,00                    |
| 10223   | TLE   | 0,00  | 0,00                    |
| 10226   | Taxe d'aménagement                            | 0,00  | 0,00                    |
| 10228   | Autres fonds                                  | 0,00  | 0,00                    |
| 13146   | Attributions de compensation d'investissement | 0,00  | 0,00                    |
| 13156   | Attributions de compensation d'investissement | 0,00  | 0,00                    |
| 13246   | Attributions de compensation d'investissement | 0,00  | 0,00                    |
| 13256   | Attributions de compensation d'investissement | 0,00  | 0,00                    |
| 138   | Autres subvent° invest. non transf.           | 0,00  | 0,00                    |
| 26...   | Participations et créances rattachées         |   |                         |
| 27...   | Autres immobilisations financières            |   |                         |
| 2762  | Créances transfert droit déduct° TVA          | 2 727 400,00                                      | 1 614 886,24            |
| 276348  | Créance Autres communes                       | 53 800,00   | 42 773,07               |
| 2764  | Créances sur personnes de droit privé         | 30 000,00   | 0,00                    |
| <b>Ressources propres internes de l'année (b) (2)</b> |   | <b>14 400 685,80</b>                              | <b>7 269 175,49</b>     |
| 15...   | Provisions pour risques et charges            |   |                         |
| 169   | Primes de remboursement des obligations       | 0,00  | 0,00                    |
| 26...   | Participations et créances rattachées         |   |                         |
| 27...   | Autres immobilisations financières            |   |                         |
| 28...   | Amortissement des immobilisations             |   |                         |
| 28031   | Frais d'études                                | 79 000,00   | 62 503,00               |
| 2804132   | Subv. Dpt : Bâtiments, installations          | 5 000,00  | 5 000,00                |
| 28041482  | Subv.Cne : Bâtiments, installations           | 660 000,00  | 659 074,75              |
| 28041582  | GFP : Bâtiments, installations                | 55 000,00   | 54 203,00               |
| 2804182   | Autres org pub - Bâtiments et installat°      | 11 000,00   | 10 997,05               |
| 280422  | Privé : Bâtiments, installations              | 16 000,00   | 15 464,95               |
| 2804412   | Sub nat org pub - Bâtiments, installat°       | 1 000,00  | 317,30                  |
| 28051   | Concessions et droits similaires              | 98 000,00   | 95 964,90               |
| 281311  | Hôtel de ville                                | 61 000,00   | 60 220,32               |
| 28135   | Installations générales, agencements, ..      | 117 000,00  | 116 991,63              |
| 281534  | Réseaux d'électrification                     | 5 480 000,00                                      | 5 491 270,32            |
| 281538  | Autres réseaux                                | 4 000,00  | 3 311,95                |
| 28158   | Autres installat°, matériel et outillage      | 140 000,00  | 139 439,17              |
| 2817534   | Réseaux d'électrification (m. à dispo)        | 530 000,00  | 520 718,42              |
| 28181   | Installations générales, aménagt divers       | 1 000,00  | 184,36                  |
| 28183   | Matériel de bureau et informatique            | 29 000,00   | 26 541,33               |
| 28184   | Mobilier                                      | 7 000,00  | 6 973,04                |
| 28188   | Autres immo. corporelles                      | 1 000,00  | 0,00                    |
| 29...   | Prov. pour dépréciat° immobilisations         |   |                         |
| 39...   | Prov. dépréciat° des stocks et en-cours       |   |                         |
| 481...  | Charges à rép. sur plusieurs exercices        |   |                         |
| 49...   | Prov. dépréc. comptes de tiers                |   |                         |
| 59...   | Prov. dépréc. comptes financiers              |   |                         |
| 024   | Produits des cessions d'immobilisations       | 0,00  | 0,00                    |
| 021   | Virement de la sect° de fonctionnement        | 7 105 685,80                                      | 0,00                    |

|                                     |   |   |  |                 |
|-------------------------------------|---|---|--|-----------------|
| <b>Opérations de l'exercice III</b> | <b>Restes à réaliser en recettes au 31/12</b> | <b>Solde d'exécution R001 de l'exercice précédent</b> | <b>Affectation R1068 de l'exercice précédent</b> | <b>TOTAL IV</b> |
|-------------------------------------|---|---|--|-----------------|



|   |                     |                     |             |                     |                      |
|---|---------------------|---------------------|-------------|---------------------|----------------------|
| <b>Total<br/>ressources<br/>propres<br/>disponibles</b> | <b>8 926 834,80</b> | <b>1 801 021,17</b> | <b>0,00</b> | <b>5 327 197,56</b> | <b>16 055 053,53</b> |
|---|---------------------|---------------------|-------------|---------------------|----------------------|

|  |                 | <b>Montant</b> |                      |
|--|-----------------|----------------|----------------------|
| <b>Dépenses à couvrir par des ressources propres</b> | II              |                | <b>9 306 829,74</b>  |
| <b>Ressources propres disponibles</b>                | IV              |                | <b>16 055 053,53</b> |
| <b>Solde</b>   | V = IV - II (3) |                | <b>6 748 223,79</b>  |

(1) Les comptes 15, 169, 26, 27, 28, 29, 39, 481, 49 et 59 sont à détailler conformément au plan de comptes.

(2) Les comptes 15, 29, 39, 49 et 59 sont présentés uniquement si la commune ou l'établissement applique le régime des provisions budgétaires.

(3) Indiquer le signe algébrique.

|  |              |
|--|--------------|
| <b>IV – ANNEXES</b>  | <b>IV</b>    |
| <b>ELEMENTS DU BILAN</b><br><b>VARIATION DU PATRIMOINE (article R. 2313-3 du CGCT) – ENTREES</b> | <b>A10.1</b> |

**A10.1 – ETAT DES ENTREES D'IMMOBILISATIONS**

| Modalités et date d'acquisition  | Désignation du bien                                    | Valeur d'acquisition (coût historique) | Cumul des amortissements | Durée de l'amortissement |
|----------------------------------|--|--|--------------------------|--------------------------|
| Acquisitions à titre onéreux     |  |  |                          |                          |
| 31/12/2021                       | ACCOMPAGNEMENT MONTAGE PROJET HYTOURAIN                | 4 800,00                               | 0,00                     | 0                        |
| 31/12/2021                       | ACCOMPAGNEMENT TERRITOIRE INTELLIGENT                  | 65 256,00                              | 0,00                     | 0                        |
| 31/12/2021                       | AUDITS EP  | 236 642,56                             | 0,00                     | 0                        |
| 31/12/2021                       | AVANCES FORFAITAIRES                                   | 45 894,73                              | 0,00                     | 0                        |
| 31/12/2021                       | CADENAS EP   | 2 053,80                               | 0,00                     | 0                        |
| 31/12/2021                       | CERTIFICAT SECTIGO                                     | 1 929,60                               | 0,00                     | 3                        |
| 31/12/2021                       | CERTIFICATS ELECTRONIQUES DEMAT                        | 946,80                                 | 0,00                     | 0                        |
| 31/12/2021                       | DIAGNOSTIC ET PRECONISATION STRATEGIQUE DU SIEIL       | 13 200,00                              | 0,00                     | 0                        |
| 31/12/2021                       | ETUDE AUTOCONSOMMATION PHOTOVOLTAIQUE                  | 1 500,00                               | 0,00                     | 0                        |
| 31/12/2021                       | ETUDE FAISABILITE D UNE STATION DE DISTRIBUTION BIOGNV | 15 120,00                              | 0,00                     | 0                        |
| 31/12/2021                       | ETUDE PROJET VINOGRID                                  | 29 247,60                              | 0,00                     | 0                        |
| 31/12/2021                       | ETUDES SIEGE SOCIAL                                    | 360,00                                 | 0,00                     | 0                        |
| 31/12/2021                       | FDC - EP - COMMUNES                                    | 152 187,40                             | 0,00                     | 30                       |
| 31/12/2021                       | FDC - EP - INTERCOMMUNALITES                           | 46 756,24                              | 0,00                     | 30                       |
| 31/12/2021                       | FDC - SOBRIETE ENERGETIQUE                             | 179 923,50                             | 0,00                     | 30                       |
| 31/12/2021                       | FDC - TELECOM - COMMUNES                               | 65 384,33                              | 0,00                     | 30                       |
| 31/12/2021                       | FDC - TELECOM - INTERCOMMUNALITES                      | 14 905,60                              | 0,00                     | 30                       |
| 31/12/2021                       | FDC - VEHICULES ELECTRIQUES - COMMUNES                 | 46 200,00                              | 0,00                     | 30                       |
| 31/12/2021                       | FRAIS INSERTION AC GEOLOCALISATION EP                  | 1 080,00                               | 0,00                     | 0                        |
| 31/12/2021                       | FRAIS INSERTION FOURNITURE DE TRANSFORMATEUR           | 5 940,00                               | 0,00                     | 0                        |
| 31/12/2021                       | GEOLOCALISATION RESEAUX EP 2021                        | 33 649,62                              | 0,00                     | 0                        |
| 31/12/2021                       | INTERVENTION BCVE                                      | 26 054,22                              | 0,00                     | 25                       |
| 31/12/2021                       | LICENCES LOGICIELS                                     | 10 076,54                              | 0,00                     | 0                        |
| 31/12/2021                       | LOGICIEL METIER  | 56 719,92                              | 0,00                     | 0                        |
| 31/12/2021                       | LOGICIEL METIER AMO                                    | 39 010,80                              | 0,00                     | 0                        |
| 31/12/2021                       | MATERIEL INFORMATIQUE                                  | 15 360,66                              | 0,00                     | 3                        |
| 31/12/2021                       | SUBVENTION EQUILIBRE GAZ 2021                          | 156 864,88                             | 0,00                     | 30                       |
| 31/12/2021                       | TRAVAUX EP LIES A L'ER 2021                            | 324 536,04                             | 0,00                     | 25                       |
| 31/12/2021                       | TRAVAUX NEUFS EP 2021                                  | 1 048 361,99                           | 0,00                     | 25                       |
| 31/12/2021                       | TRAVAUX RENOUVELLEMENT EP 2021                         | 2 995 324,62                           | 0,00                     | 25                       |
| 31/12/2021                       | TRAVAUX RESEAUX ELECTRIFICATION 2021                   | 16 473 560,62                          | 0,00                     | 30                       |
| 31/12/2021                       | TRAVAUX SIEGE SOCIAL                                   | 824,44                                 | 0,00                     | 20                       |
| Acquisitions à titre gratuit     |  |  |                          |                          |
| Mise à disposition               |  |  |                          |                          |
| Affectation                      |  |  |                          |                          |
| Mises en concession ou affermage |  |  |                          |                          |
| Divers                           |  |  |                          |                          |
| 31/12/2021                       | REMBOURSEMENT SUBV. EQUILIBRE GAZ                      | -33 120,99                             | 0,00                     | 0                        |
| <b>TOTAL GENERAL</b>             |  | <b>22 076 551,52</b>                   | <b>0,00</b>              |                          |

|  |              |
|--|--------------|
| <b>IV – ANNEXES</b>  | <b>IV</b>    |
| <b>ELEMENTS DU BILAN</b><br><b>VARIATION DU PATRIMOINE (article R. 2313-3 du CGCT) – SORTIES</b> | <b>A10.2</b> |

**A10.2 – ETAT DES SORTIES DES BIENS D'IMMOBILISATIONS**

| Modalités et date de sortie      | Désignation du bien   | Valeur d'acquisition (coût historique) | Durée de l'amort. | Cumul des amort. antérieurs | Valeur nette comptable au jour de la cession | Prix de cession | Plus ou moins values |
|----------------------------------|-----------------------|--|-------------------|-----------------------------|--|-----------------|----------------------|
| Cessions à titre onéreux         |                       |  |                   |                             |  |                 |                      |
| 31/12/2021                       | MATERIEL INFORMATIQUE | 100,00                                 | 3                 | 100,00                      | 0,00   | 100,00          | 100,00               |
| Cessions à titre gratuit         |                       |  |                   |                             |  |                 |                      |
| Mise à disposition               |                       |  |                   |                             |  |                 |                      |
| Affectation                      |                       |  |                   |                             |  |                 |                      |
| Mises en concession ou affermage |                       |  |                   |                             |  |                 |                      |
| Mise à la réforme                |                       |  |                   |                             |  |                 |                      |
| Divers                           |                       |  |                   |                             |  |                 |                      |
| <b>TOTAL GENERAL</b>             |                       | <b>100,00</b>                          |                   |                             |  |                 | <b>100,00</b>        |

|  |              |
|--|--------------|
| <b>IV – ANNEXES</b>  | <b>IV</b>    |
| <b>ELEMENTS DU BILAN<br/>OPERATIONS LIEES AUX CESSIONS</b> | <b>A10.3</b> |

**A10.3 – OPERATIONS LIEES AUX CESSIONS**

| Pour mémoire |   | Crédits ouverts<br>(BP + DM) |
|--------------|---|------------------------------|
| Chapitre 024 | Produits des cessions d'immobilisations | 0,00                         |

| Produit des cessions |   | Réalizations |
|----------------------|---|--------------|
| Compte 775           | Produits des cessions d'immobilisations       | 100,00       |
| Compte 675           | Valeurs comptables des immobilisations cédées | 0,00         |

|  |             |
|--|-------------|
| <b>IV – ANNEXES</b>  | <b>IV</b>   |
| <b>ENGAGEMENTS HORS BILAN – ENGAGEMENTS DONNES ET RECUS<br/>ETAT DES AUTRES ENGAGEMENTS DONNES</b> | <b>B1.5</b> |

**B1.5 – ETAT DES AUTRES ENGAGEMENTS DONNES**

| Année d'origine                              | Nature de l'engagement   | Organisme bénéficiaire | Durée en années | Périodicité | Dettes en capital à l'origine | Dettes en capital 31/12/N | Annuité versée au cours de l'exercice |
|--|--|------------------------|-----------------|-------------|-------------------------------|---------------------------|---------------------------------------|
| <b>8017 Subventions à verser en annuités</b> |  |                        |                 |             | <b>0,00</b>                   | <b>0,00</b>               | <b>0,00</b>                           |
| <b>8018 Autres engagements donnés</b>        |  |                        |                 |             | <b>944 750,10</b>             | <b>815 442,60</b>         | <b>129 307,50</b>                     |
| <b>Au profit d'organismes publics</b>        |  |                        |                 |             | <b>0,00</b>                   | <b>0,00</b>               | <b>0,00</b>                           |
| <b>Au profit d'organismes privés (1)</b>     |  |                        |                 |             | <b>944 750,10</b>             | <b>815 442,60</b>         | <b>129 307,50</b>                     |
| 2014   | Subvention d'équilibre - GAZ - CHATILLON-SUR-INDRE - 348-2014    | SOREGIES               | 5               | A           | 87 182,00                     | 26 154,60                 | 61 027,40                             |
| 2016   | Subvention d'équilibre - GAZ - BEAUMONT-LA-RONCE - 680-2016      | SOREGIES               | 5               | A           | 21 424,00                     | 21 424,00                 | 0,00                                  |
| 2016   | Subvention d'équilibre - GAZ - THILOUZE - 1333-2016              | SOREGIES               | 5               | A           | 46 947,00                     | 46 947,00                 | 0,00                                  |
| 2017   | Subvention d'équilibre - GAZ - FRANCUEIL - 1592-2017             | SOREGIES               | 5               | A           | 36 567,00                     | 36 567,00                 | 0,00                                  |
| 2017   | Subvention d'équilibre - GAZ - LES-HERMITES - 989-2017           | SOREGIES               | 5               | A           | 15 404,00                     | 15 404,00                 | 0,00                                  |
| 2017   | Subvention d'équilibre - GAZ - MOSNES - 1340-2016                | SOREGIES               | 5               | A           | 49 676,00                     | 49 676,00                 | 0,00                                  |
| 2017   | Subvention d'équilibre - GAZ - SAINT-BENOIT-LA-FORET - 1528-2017 | SOREGIES               | 5               | A           | 50 090,00                     | 50 090,00                 | 0,00                                  |
| 2017   | Subvention d'équilibre - GAZ - SAINT-ROCH - 1012-2017            | SOREGIES               | 5               | A           | 17 604,00                     | 17 604,00                 | 0,00                                  |
| 2017   | Subvention d'équilibre - GAZ - THIZAY - 487-2017                 | SOREGIES               | 5               | A           | 22 866,00                     | 22 866,00                 | 0,00                                  |
| 2017   | Subvention d'équilibre - GAZ - YZEURES-SUR-CREUSE - 1584-2017    | SOREGIES               | 5               | A           | 27 429,00                     | 27 429,00                 | 0,00                                  |
| 2018   | Subvention d'équilibre - GAZ - ANTOGNY-LE-TILLAC - 1108-2018     | SOREGIES               | 5               | A           | 29 411,00                     | 8 823,30                  | 20 587,70                             |
| 2018   | Subvention d'équilibre - GAZ - AZAY-LE-RIDEAU - 1343-2018        | SOREGIES               | 5               | A           | 7 653,00                      | 7 653,00                  | 0,00                                  |
| 2018   | Subvention d'équilibre - GAZ - BEAUMONT-LA-RONCE - 1760-2018     | SOREGIES               | 5               | A           | 30 732,00                     | 30 732,00                 | 0,00                                  |
| 2018   | Subvention d'équilibre - GAZ - CHATILLON-SUR-INDRE - 2262-2017   | SOREGIES               | 5               | A           | 53 011,00                     | 53 011,00                 | 0,00                                  |
| 2018   | Subvention d'équilibre - GAZ - CHEILLE - 1049-2017               | SOREGIES               | 5               | A           | 6 867,00                      | 6 867,00                  | 0,00                                  |
| 2018   | Subvention d'équilibre - GAZ - CINAIS - EN ETUDES                | SOREGIES               | 5               | A           | 32 278,00                     | 32 278,00                 | 0,00                                  |
| 2018   | Subvention d'équilibre - GAZ - CLERE-LES-PINS - 1775-2018        | SOREGIES               | 5               | A           | 17 000,00                     | 17 000,00                 | 0,00                                  |
| 2018   | Subvention d'équilibre - GAZ - CONTINVOIR - 1774-2018            | SOREGIES               | 5               | A           | 23 169,00                     | 23 169,00                 | 0,00                                  |
| 2018   | Subvention d'équilibre - GAZ - CONTINVOIR - 1048-2018            | SOREGIES               | 5               | A           | 22 985,00                     | 22 985,00                 | 0,00                                  |
| 2018   | Subvention d'équilibre - GAZ - DRACHE - 558-2018                 | SOREGIES               | 5               | A           | 15 680,00                     | 4 704,00                  | 10 976,00                             |
| 2018   | Subvention d'équilibre - GAZ - GENILLE - 861-2017                | SOREGIES               | 5               | A           | 16 533,00                     | 16 533,00                 | 0,00                                  |
| 2018   | Subvention d'équilibre - GAZ - GIZEUX - 1187-2018                | SOREGIES               | 5               | A           | 12 736,00                     | 3 820,80                  | 8 915,20                              |
| 2018   | Subvention d'équilibre - GAZ - LA CELLE-SAINT-AVANT - 1351-2018  | GRDF                   | 5               | A           | 16 135,00                     | 4 840,50                  | 11 294,50                             |
| 2018   | Subvention d'équilibre - GAZ - LERNE - 1627-2017                 | SOREGIES               | 5               | A           | 5 916,00                      | 5 916,00                  | 0,00                                  |
| 2018   | Subvention d'équilibre - GAZ - NEUVY-LE-ROI - 599-2013           | SOREGIES               | 5               | A           | 11 623,10                     | 11 623,10                 | 0,00                                  |
| 2018   | Subvention d'équilibre - GAZ - PARCAY-SUR-VIENNE - 1052-2017     | SOREGIES               | 5               | A           | 21 289,00                     | 6 386,70                  | 14 902,30                             |
| 2018   | Subvention d'équilibre - GAZ - ROUZIER-SUR-TOURNAI - 1448-2018   | SOREGIES               | 5               | A           | 7 084,00                      | 7 084,00                  | 0,00                                  |
| 2018   | Subvention d'équilibre - GAZ - SONZAY - 1109-2018                | SOREGIES               | 5               | A           | 6 794,00                      | 5 189,60                  | 1 604,40                              |
| 2018   | Subvention d'équilibre - GAZ - SONZAY - 1259-2019                | SOREGIES               | 5               | A           | 5 342,00                      | 5 342,00                  | 0,00                                  |
| 2018   | Subvention d'équilibre - GAZ - YZEURES-SUR-CREUSE - 2012-2018    | SOREGIES               | 5               | A           | 2 108,00                      | 2 108,00                  | 0,00                                  |
| 2018   | Subvention d'équilibre - GAZ - YZEURES-SUR-CREUSE - 1567-2017    | SOREGIES               | 5               | A           | 25 498,00                     | 25 498,00                 | 0,00                                  |

**SYNDICAT ENERGIE INDRE-ET-LOIRE - BUDGET PRINCIPAL - CA - 2021**

| Année d'origine | Nature de l'engagement  | Organisme bénéficiaire | Durée en années | Périodicité | Dettes en capital à l'origine | Dettes en capital 31/12/N | Annuité versée au cours de l'exercice |
|-----------------|---|------------------------|-----------------|-------------|-------------------------------|---------------------------|---------------------------------------|
| 2019            | Subvention d'équilibre - GAZ - AMBILLOU - 988-2019                      | SOREGIES               | 5               | A           | 5 647,00                      | 5 647,00                  | 0,00                                  |
| 2019            | Subvention d'équilibre - GAZ - AUTRECHE - 1480-2018                     | SOREGIES               | 5               | A           | 55 531,00                     | 55 531,00                 | 0,00                                  |
| 2019            | Subvention d'équilibre - GAZ - AUTRECHE - 1190-2019                     | SOREGIES               | 5               | A           | 24 736,00                     | 24 736,00                 | 0,00                                  |
| 2019            | Subvention d'équilibre - GAZ - AZAY-LE-RIDEAU - 420-2019                | SOREGIES               | 5               | A           | 30 798,00                     | 30 798,00                 | 0,00                                  |
| 2019            | Subvention d'équilibre - GAZ - BEAUMONT-LA-RONCE - 1163-2019            | SOREGIES               | 5               | A           | 8 321,00                      | 8 321,00                  | 0,00                                  |
| 2019            | Subvention d'équilibre - GAZ - BEAUMONT-LA-RONCE - 1189-2019            | SOREGIES               | 5               | A           | 2 419,00                      | 2 419,00                  | 0,00                                  |
| 2019            | Subvention d'équilibre - GAZ - NEUVY-LE-ROI - 1506-2019                 | SOREGIES               | 5               | A           | 15 815,00                     | 15 815,00                 | 0,00                                  |
| 2019            | Subvention d'équilibre - GAZ - SAINT-ANTOINE-DU-ROCHER - 1490-2018      | SOREGIES               | 5               | A           | 29 021,00                     | 29 021,00                 | 0,00                                  |
| 2019            | Subvention d'équilibre - GAZ - SAINT-CHRISTOPHE-SUR-LE-NAIS - 1773-2018 | SOREGIES               | 5               | A           | 27 429,00                     | 27 429,00                 | 0,00                                  |
| <b>TOTAL</b>    |   |                        |                 |             | <b>944 750,10</b>             | <b>815 442,60</b>         | <b>129 307,50</b>                     |

(1) Concernant les garanties accordées à l'Agence France Locale (Article L.1611-3-2 du CGCT) :

- l' « Organisme bénéficiaire » de la garantie est toute personne titulaire d'un « titre éligible » émis ou créé par l'Agence France Locale ;
- la rubrique « Périodicité » n'est pas remplie car la garantie n'a pas de périodicité. La garantie est d'une durée totale indiquée à la colonne qui précède ;
- la colonne « Dettes en capital à l'origine » correspond au montant total de la garantie accordée aux titulaires d'un titre éligible ;
- la colonne « Dettes en capital 31/12/N » correspond au montant résiduel de la garantie au 31/12/N ;
- la colonne « Annuité versée au cours de l'exercice » n'est pas remplie car l'octroi de la garantie n'implique pas que des versements annuels aient lieu. Des versements ne seront effectués qu'en cas d'appel de la garantie.

|  |             |
|--|-------------|
| <b>IV – ANNEXES</b>  | <b>IV</b>   |
| <b>ENGAGEMENTS HORS BILAN – ENGAGEMENTS DONNES ET RECUS<br/>ETAT DES ENGAGEMENTS RECUS</b> | <b>B1.6</b> |

**B1.6 – ETAT DES ENGAGEMENTS RECUS**

| Année d'origine  | Nature de l'engagement                            | Organisme émetteur      | Durée en années | Périodicité | Créance en capital à l'origine | Créance en capital 31/12/N | Annuité reçue au cours de l'exercice |
|--|---|-------------------------|-----------------|-------------|--------------------------------|----------------------------|--------------------------------------|
| <b>8026 Redevance de crédit-bail restant à recevoir (crédit-bail immobilier)</b> |   |                         |                 |             | <b>0,00</b>                    | <b>0,00</b>                | <b>0,00</b>                          |
| <b>8027 Subventions à recevoir par annuités (annuités restant à recevoir)</b>    |   |                         |                 |             | <b>453 861,83</b>              | <b>359 186,68</b>          | <b>23 067,80</b>                     |
| 2012   | AVANCE - Subvention d'équilibre - GAZ - 209-2012  | FRANCUEIL               | 5               | A           | 11 919,00                      | 9 535,80                   | 0,00                                 |
| 2012   | AVANCE - Subvention d'équilibre - GAZ - 496-2012  | SONZAY                  | 5               | A           | 11 722,50                      | 4 689,00                   | 0,00                                 |
| 2013   | AVANCE - Subvention d'équilibre - GAZ - 600-2013  | CRAVANT-LES-COTEAUX     | 5               | A           | 10 262,40                      | 4 104,96                   | 0,00                                 |
| 2013   | AVANCE - Subvention d'équilibre - GAZ - 602-2013  | NOUANS-LES-FONTAINES    | 5               | A           | 7 139,10                       | 2 855,64                   | 0,00                                 |
| 2013   | AVANCE - Subvention d'équilibre - GAZ - 603-2013  | RESTIGNE                | 5               | A           | 14 389,50                      | 5 442,20                   | 0,00                                 |
| 2014   | AVANCE - Subvention d'équilibre - GAZ - 1198-2014 | CHAMPIGNY-SUR-VEUDE     | 5               | A           | 4 237,80                       | 1 695,12                   | 0,00                                 |
| 2014   | AVANCE - Subvention d'équilibre - GAZ - 348-2014  | CHATILLON-SUR-INDRE     | 5               | A           | 26 154,60                      | 26 154,60                  | 0,00                                 |
| 2014   | AVANCE - Subvention d'équilibre - GAZ - 1199-2014 | HUISMES                 | 5               | A           | 1 690,50                       | 1 352,40                   | 0,00                                 |
| 2014   | AVANCE - Subvention d'équilibre - GAZ - 1201-2014 | LIGRE                   | 5               | A           | 9 692,70                       | 3 877,08                   | 0,00                                 |
| 2014   | AVANCE - Subvention d'équilibre - GAZ - 1180-2014 | MANTHELAN               | 5               | A           | 7 206,00                       | 2 882,40                   | 0,00                                 |
| 2015   | AVANCE - Subvention d'équilibre - GAZ - 1579-2015 | AVOINE                  | 5               | A           | 28 615,50                      | 11 446,20                  | 0,00                                 |
| 2015   | AVANCE - Subvention d'équilibre - GAZ - 398-2015  | CHARENTILLY             | 5               | A           | 8 388,60                       | 3 355,44                   | 0,00                                 |
| 2015   | AVANCE - Subvention d'équilibre - GAZ - 103-2011  | NOIZAY                  | 5               | A           | 15 475,20                      | 6 359,80                   | 9 115,40                             |
| 2016   | AVANCE - Subvention d'équilibre - GAZ - 680-2016  | BEAUMONT-LA-RONCE       | 5               | A           | 6 427,20                       | 6 427,20                   | 0,00                                 |
| 2016   | AVANCE - Subvention d'équilibre - GAZ - 380-2016  | LES-HERMITES            | 5               | A           | 10 539,00                      | 916,10                     | 9 622,90                             |
| 2016   | AVANCE - Subvention d'équilibre - GAZ - 677-2016  | NOUZILLY                | 5               | A           | 11 155,03                      | 4 462,00                   | 0,00                                 |
| 2016   | AVANCE - Subvention d'équilibre - GAZ - 1012-2017 | SAINT ROCH              | 5               | A           | 5 281,20                       | 5 281,20                   | 0,00                                 |
| 2016   | AVANCE - Subvention d'équilibre - GAZ - 492-2016  | SAINT-ANTOINE-DU-ROCHER | 5               | A           | 2 988,00                       | 2 390,40                   | 0,00                                 |
| 2016   | AVANCE - Subvention d'équilibre - GAZ - 1333-2016 | THILOUZE                | 5               | A           | 14 084,10                      | 14 084,10                  | 0,00                                 |
| 2017   | AVANCE - Subvention d'équilibre - GAZ - 1592-2017 | FRANCUEIL               | 5               | A           | 10 970,10                      | 10 970,10                  | 0,00                                 |
| 2017   | AVANCE - Subvention d'équilibre - GAZ - 1050-2017 | LERNE                   | 5               | A           | 7 457,10                       | 5 965,68                   | 0,00                                 |
| 2017   | AVANCE - Subvention d'équilibre - GAZ - 989-2017  | LES-HERMITES            | 5               | A           | 4 621,20                       | 4 621,20                   | 0,00                                 |
| 2017   | AVANCE - Subvention d'équilibre - GAZ - 1340-2016 | MOSNES                  | 5               | A           | 14 902,80                      | 14 902,80                  | 0,00                                 |
| 2017   | AVANCE - Subvention d'équilibre - GAZ - 1051-2017 | RESTIGNE                | 5               | A           | 6 548,10                       | 5 449,80                   | 1 098,30                             |
| 2017   | AVANCE - Subvention d'équilibre - GAZ - 940-2017  | RICHELIEU               | 5               | A           | 3 221,70                       | 2 577,36                   | 0,00                                 |
| 2017   | AVANCE - Subvention d'équilibre - GAZ - 1624-2016 | ROUZIERIS-DE-TOURAINES  | 5               | A           | 1 384,80                       | 0,00                       | 3 231,20                             |
| 2017   | AVANCE - Subvention d'équilibre - GAZ - 1528-2017 | SAINT-BENOIT-LA-FORET   | 5               | A           | 15 027,00                      | 15 027,00                  | 0,00                                 |

## SYNDICAT ENERGIE INDRE-ET-LOIRE - BUDGET PRINCIPAL - CA - 2021

| Année d'origine                      | Nature de l'engagement                            | Organisme émetteur           | Durée en années | Périodicité | Créance en capital à l'origine | Créance en capital 31/12/N | Annuité reçue au cours de l'exercice |
|--------------------------------------|---|------------------------------|-----------------|-------------|--------------------------------|----------------------------|--------------------------------------|
| 2017                                 | AVANCE - Subvention d'équilibre - GAZ - 487-2017  | THIZAY                       | 5               | A           | 6 859,80                       | 6 859,80                   | 0,00                                 |
| 2018                                 | AVANCE - Subvention d'équilibre - GAZ - 1108-2018 | ANTOGNY-LE-TILLAC            | 5               | A           | 8 823,30                       | 8 823,30                   | 0,00                                 |
| 2018                                 | AVANCE - Subvention d'équilibre - GAZ - 1343-2018 | AZAY-LE-RIDEAU               | 5               | A           | 2 295,10                       | 2 295,10                   | 0,00                                 |
| 2018                                 | AVANCE - Subvention d'équilibre - GAZ - 1760-2018 | BEAUMONT-LA-RONCE            | 5               | A           | 9 219,60                       | 9 219,60                   | 0,00                                 |
| 2018                                 | AVANCE - Subvention d'équilibre - GAZ - 2262-2017 | CHATILLON-SUR-INDRE          | 5               | A           | 15 903,30                      | 15 903,30                  | 0,00                                 |
| 2018                                 | AVANCE - Subvention d'équilibre - GAZ - 1049-2017 | CHEILLE                      | 5               | A           | 2 060,10                       | 2 060,10                   | 0,00                                 |
| 2018                                 | AVANCE - Subvention d'équilibre - GAZ -           | CINAIS                       | 5               | A           | 9 683,40                       | 9 683,40                   | 0,00                                 |
| 2018                                 | AVANCE - Subvention d'équilibre - GAZ - 1775-2018 | CLERE-LES-PINS               | 5               | A           | 5 100,00                       | 5 100,00                   | 0,00                                 |
| 2018                                 | AVANCE - Subvention d'équilibre - GAZ - 1774-2018 | CONTINVOIR                   | 5               | A           | 6 950,70                       | 6 950,70                   | 0,00                                 |
| 2018                                 | AVANCE - Subvention d'équilibre - GAZ - 1048-2018 | CONTINVOIR                   | 5               | A           | 6 895,50                       | 6 895,50                   | 0,00                                 |
| 2018                                 | AVANCE - Subvention d'équilibre - GAZ - 558-2018  | DRACHE                       | 5               | A           | 4 704,00                       | 4 704,00                   | 0,00                                 |
| 2018                                 | AVANCE - Subvention d'équilibre - GAZ - 861-2017  | GENILLE                      | 5               | A           | 4 959,90                       | 4 959,90                   | 0,00                                 |
| 2018                                 | AVANCE - Subvention d'équilibre - GAZ - 1187-2018 | GIZEUX                       | 5               | A           | 3 820,80                       | 3 820,80                   | 0,00                                 |
| 2018                                 | AVANCE - Subvention d'équilibre - GAZ - 1351-2018 | LA CELLE-SAINT-AVANT         | 5               | A           | 4 840,50                       | 4 840,50                   | 0,00                                 |
| 2018                                 | AVANCE - Subvention d'équilibre - GAZ - 1627-2017 | LERNE                        | 5               | A           | 1 774,80                       | 1 774,80                   | 0,00                                 |
| 2018                                 | AVANCE - Subvention d'équilibre - GAZ - 599-2013  | NEUVY-LE-ROI                 | 5               | A           | 4 744,50                       | 4 744,50                   | 0,00                                 |
| 2018                                 | AVANCE - Subvention d'équilibre - GAZ - 1052-2017 | PARCAY-SUR-VIENNE            | 5               | A           | 6 386,70                       | 6 386,70                   | 0,00                                 |
| 2018                                 | AVANCE - Subvention d'équilibre - GAZ - 1448-2018 | ROUZIER-SUR-TOURAINNE        | 5               | A           | 2 125,20                       | 2 125,20                   | 0,00                                 |
| 2018                                 | AVANCE - Subvention d'équilibre - GAZ - 1109-2018 | SONZAY                       | 5               | A           | 2 038,20                       | 2 038,20                   | 0,00                                 |
| 2018                                 | AVANCE - Subvention d'équilibre - GAZ - 1259-2019 | SONZAY                       | 5               | A           | 1 602,60                       | 1 602,60                   | 0,00                                 |
| 2018                                 | AVANCE - Subvention d'équilibre - GAZ - 1567-2017 | YZEURES-SUR-CREUSE           | 5               | A           | 7 649,40                       | 7 649,40                   | 0,00                                 |
| 2018                                 | AVANCE - Subvention d'équilibre - GAZ - 2012-2018 | YZEURES-SUR-CREUSE           | 5               | A           | 632,40                         | 632,40                     | 0,00                                 |
| 2018                                 | AVANCE - Subvention d'équilibre - GAZ - 1584-2017 | YZEURES-SUR-CREUSE           | 5               | A           | 8 228,70                       | 8 228,70                   | 0,00                                 |
| 2019                                 | AVANCE - Subvention d'équilibre - GAZ - 988-2019  | AMBILLOU                     | 5               | A           | 1 694,10                       | 1 694,10                   | 0,00                                 |
| 2019                                 | AVANCE - Subvention d'équilibre - GAZ - 1190-2019 | AUTRECHE                     | 5               | A           | 7 312,80                       | 7 312,80                   | 0,00                                 |
| 2019                                 | AVANCE - Subvention d'équilibre - GAZ - 1480-2018 | AUTRECHE                     | 5               | A           | 16 659,30                      | 16 659,30                  | 0,00                                 |
| 2019                                 | AVANCE - Subvention d'équilibre - GAZ - 420-2019  | AZAY-LE-RIDEAU               | 5               | A           | 9 239,40                       | 9 239,40                   | 0,00                                 |
| 2019                                 | AVANCE - Subvention d'équilibre - GAZ - 1163-2019 | BEAUMONT-LA-RONCE            | 5               | A           | 2 496,30                       | 2 496,30                   | 0,00                                 |
| 2019                                 | AVANCE - Subvention d'équilibre - GAZ - 1189-2019 | BEAUMONT-LA-RONCE            | 5               | A           | 725,70                         | 725,70                     | 0,00                                 |
| 2019                                 | AVANCE - Subvention d'équilibre - GAZ - 1490-2018 | SAINT-ANTOINE-DU-ROCHER      | 5               | A           | 8 706,30                       | 8 706,30                   | 0,00                                 |
| 2019                                 | AVANCE - Subvention d'équilibre - GAZ - 1773-2018 | SAINT-CHRISTOPHE-SUR-LE-NAIS | 5               | A           | 8 228,70                       | 8 228,70                   | 0,00                                 |
| <b>8028 Autres engagements reçus</b> |   |                              |                 |             | <b>0,00</b>                    | <b>0,00</b>                | <b>0,00</b>                          |



## SYNDICAT ENERGIE INDRE-ET-LOIRE - BUDGET PRINCIPAL - CA - 2021

| Année d'origine                             | Nature de l'engagement | Organisme émetteur | Durée en années | Périodicité | Créance en capital à l'origine | Créance en capital 31/12/N | Annuité reçue au cours de l'exercice |
|---|------------------------|--------------------|-----------------|-------------|--------------------------------|----------------------------|--------------------------------------|
| A l'exception de ceux reçus des entreprises |                        |                    |                 |             | 0,00                           | 0,00                       | 0,00                                 |
| Engagements reçus des entreprises           |                        |                    |                 |             | 0,00                           | 0,00                       | 0,00                                 |
| <b>TOTAL</b>                                |                        |                    |                 |             | <b>453 861,83</b>              | <b>359 186,68</b>          | <b>23 067,80</b>                     |

|  |             |
|--|-------------|
| <b>IV – ANNEXES</b>  | <b>IV</b>   |
| <b>ENGAGEMENTS HORS BILAN – ENGAGEMENTS DONNES ET RECUS<br/>LISTE DES CONCOURS ATTRIBUES A DES TIERS</b> | <b>B1.7</b> |

**B1.7 – LISTE DES CONCOURS ATTRIBUES A DES TIERS EN NATURE OU EN SUBVENTIONS  
(Article L. 2313-1 du CGCT)**

| Nom des bénéficiaires                               | Montant du fonds de concours ou de la subvention (numéraire) | Prestations en nature                      |
|---|--|--|
| <b>Personnes de droit privé</b>                     |  |  |
| <u>Associations</u>                                 |  |  |
| AGENCE LOCALE ENERGIE & CLIMAT ALEC 37              | 60 000,00  |  |
| AGRI TOURAINERGIES 37                               | 10 000,00  |  |
| ELECTRICIENS SANS FRONTIERES                        | 5 000,00   |  |
| GREF  | 2 000,00   |  |
| <u>Entreprises</u>                                  |  |  |
| GRDF DO CENTRE                                      | 11 294,50  |  |
| SOREGIES  | 118 013,00   |  |
| <u>Personnes physiques</u>                          |  |  |
| <u>Autres</u>                                       |  |  |
| <b>Personnes de droit public</b>                    |  |  |
| <u>Etat</u>   |  |  |
| <u>Régions</u>                                      |  |  |
| <u>Départements</u>                                 |  |  |
| CONSEIL DEPARTEMENTAL D'INDRE ET                    | 35 000,00  | Fonds de Solidarité - Aides curatives 2021 |
| <u>Communes</u>                                     |  |  |
| COMMUNES MEMBRES DU SIEIL                           | 42 700,00  | FdC - Véhicules électriques                |
| COMMUNES MEMBRES DU SIEIL                           | 152 187,40   | FdC - Eclairage public                     |
| COMMUNES MEMBRES DU SIEIL                           | 65 384,33  | FdC - ELEC - Génie civil télécom           |
| COMMUNES MEMBRES DU SIEIL                           | 179 923,50   | FdC - Sobriété énergétique                 |
| <u>Etablissements publics (EPCI, EPA, EPIC,...)</u> |  |  |
| CENTRE DEPARTEMENTAL DE GESTION                     | 3 500,00   | FdC - Véhicules électriques                |
| INERCOMMUNALITES MEMEBRES DU SIEIL                  | 14 905,60  | FdC - ELEC - Génie civil télécom           |
| INTERCOMMUNALITES MEMBRES DU SIEIL                  | 46 756,24  | FdC - Eclairage public                     |
| <u>Autres</u>                                       |  |  |
| SI CAVITES SOUTERRAINES                             | 15 000,00  |  |
| <b>TOTAL GENERAL</b>                                | <b>761 664,57</b>  |  |

|   |             |
|---|-------------|
| <b>IV – ANNEXES</b>   | <b>IV</b>   |
| <b>ENGAGEMENTS HORS BILAN<br/>AUTORISATIONS DE PROGRAMME ET CREDITS DE PAIEMENT</b> | <b>B2.1</b> |

**B2.1 – SITUATION DES AUTORISATIONS DE PROGRAMME ET CREDITS DE PAIEMENT**

| N° ou intitulé de l'AP | Montant des AP                             |                          |  | Montant des CP  |  |  | Restes à financer (exercices au-delà de N+1) |
|------------------------|--|--------------------------|--|---|--|--|--|
|                        | Pour mémoire AP votée y compris ajustement | Révision de l'exercice N | Total cumulé (toutes les délibérations y compris pour N) | Crédits de paiement antérieurs (réalisations cumulées au 01/01/N) (1) | Crédits de paiement ouverts au titre de l'exercice N (2) | Crédits de paiement réalisés durant l'exercice N |  |
| Elec-Tx Réseaux-2016   | 19 779 610,99                              | 19 779 610,99            | 39 559 221,98  | 19 779 610,99   | 0,00   | 0,00   | 0,00   |
| Elec-Tx Réseaux-2017   | 21 276 899,89                              | 21 276 899,89            | 42 553 799,78  | 21 276 899,89   | 0,00   | 0,00   | 0,00   |
| Elec-Tx Réseaux-2018   | 19 774 850,22                              | 19 636 211,33            | 39 411 061,55  | 19 564 882,78   | 71 328,55  | 66 912,42  | 0,00   |
| Elec-Tx Réseaux-2019   | 20 048 000,00                              | 19 505 912,13            | 39 553 912,13  | 14 096 986,40   | 5 277 097,48   | 4 468 316,13                                     | 0,00   |
| Elec-Tx Réseaux-2020   | 19 777 000,00                              | 19 450 160,29            | 39 227 160,29  | 4 607 054,02  | 8 146 146,09   | 7 899 857,20                                     | 0,00   |
| Elec-Tx Réseaux-2021   | 19 000 000,00                              | 19 139 000,00            | 38 139 000,00  | 0,00  | 5 256 300,00   | 5 451 273,65                                     | 7 170 100,00                                 |
| Elec-FdC-2016          | 159 815,68                                 | 159 815,68               | 319 631,36   | 159 815,68  | 0,00   | 0,00   | 0,00   |
| Elec-FdC-2017          | 221 694,98                                 | 219 881,33               | 441 576,31   | 219 881,33  | 0,00   | 0,00   | 0,00   |
| Elec-FdC-2018          | 209 898,60                                 | 209 898,60               | 419 797,20   | 199 740,36  | 10 158,24  | 2 359,07   | 0,00   |
| Elec-FdC-2019          | 250 000,00                                 | 260 000,00               | 510 000,00   | 185 494,35  | 64 505,65  | 40 196,46  | 0,00   |
| Elec-FdC-2020          | 250 000,00                                 | 250 000,00               | 500 000,00   | 67 266,96   | 50 000,00  | 35 088,96  | 0,00   |
| Elec-FdC-2021          | 250 000,00                                 | 250 000,00               | 500 000,00   | 0,00  | 44 000,00  | 2 645,44   | 118 500,00                                   |
| EP-Tx Réseaux-2016     | 4 093 350,74                               | 4 089 628,28             | 8 182 979,02   | 4 089 628,28  | 0,00   | 0,00   | 0,00   |
| EP-Tx Réseaux-2017     | 4 291 459,33                               | 4 265 866,78             | 8 557 326,11   | 4 265 866,78  | 0,00   | 0,00   | 0,00   |
| EP-Tx Réseaux-2018     | 5 400 000,00                               | 4 931 143,69             | 10 331 143,69  | 4 623 830,81  | 307 312,88   | 174 395,82                                       | 0,00   |
| EP-Tx Réseaux-2019     | 4 600 000,00                               | 4 284 289,12             | 8 884 289,12   | 3 247 131,65  | 1 037 157,47   | 872 954,57                                       | 0,00   |
| EP-Tx Réseaux-2020     | 3 920 000,00                               | 3 960 000,00             | 7 880 000,00   | 652 662,75  | 2 580 361,63   | 2 191 297,11                                     | 0,00   |
| EP-Tx Réseaux-2021     | 3 900 000,00                               | 4 100 000,00             | 8 000 000,00   | 0,00  | 916 000,00   | 846 912,54                                       | 599 320,00                                   |
| EP-FdC-2016            | 675 791,03                                 | 675 791,03               | 1 351 582,06   | 675 791,03  | 0,00   | 0,00   | 0,00   |
| EP-FdC-2017            | 785 970,11                                 | 785 970,11               | 1 571 940,22   | 782 990,11  | 2 980,00   | 2 980,00   | 0,00   |
| EP-FdC-2018            | 794 711,23                                 | 794 711,23               | 1 589 422,46   | 708 153,41  | 28 040,47  | 28 040,47  | 0,00   |
| EP-FdC-2019            | 478 500,00                                 | 478 500,00               | 957 000,00   | 203 649,77  | 274 850,23   | 21 225,96  | 0,00   |
| EP-FdC-2020            | 340 000,00                                 | 340 000,00               | 680 000,00   | 29 533,31   | 50 778,84  | 146 697,21                                       | 0,00   |
| Projet METHYCENTRE     | 1 050 000,00                               | 1 050 000,00             | 2 100 000,00   | 600 000,00  | 50 000,00  | 0,00   | 400 000,00                                   |
| Elec-Tx Réseaux-2022   | 0,00                                       | 17 000 000,00            | 17 000 000,00  | 0,00  | 0,00   | 0,00   | 10 200 000,00                                |
| Elec-FdC-2022          | 0,00                                       | 250 000,00               | 250 000,00   | 0,00  | 0,00   | 0,00   | 200 000,00                                   |
| EP-Tx Réseaux-2022     | 0,00                                       | 3 900 000,00             | 3 900 000,00   | 0,00  | 0,00   | 0,00   | 2 730 000,00                                 |

(1) Il s'agit des réalisations effectives correspondant aux mandats émis.

(2) Il s'agit du montant prévu initialement par l'échéancier corrigé des révisions.

|  |             |
|--|-------------|
| <b>IV – ANNEXES</b>  | <b>IV</b>   |
| <b>AUTRES ELEMENTS D'INFORMATIONS – ETAT DU PERSONNEL AU 31/12/N</b> | <b>C1.1</b> |

## C1.1 – ETAT DU PERSONNEL AU 31/12/N

| GRADES OU EMPLOIS (1)  | CATEGORIES (2) | EMPLOIS BUDGETAIRES (3)            |  |              | EFFECTIFS POURVUS SUR EMPLOIS BUDGETAIRES EN ETPT (4) |                       |              |
|--|----------------|------------------------------------|--|--------------|---|-----------------------|--------------|
|  |                | EMPLOIS PERMANENTS À TEMPS COMPLET | EMPLOIS PERMANENTS À TEMPS NON COMPLET | TOTAL        | AGENTS TITULAIRES                                     | AGENTS NON TITULAIRES | TOTAL        |
| <b>EMPLOIS FONCTIONNELS (a)</b>                              |                | <b>2,00</b>                        | <b>0,00</b>                            | <b>2,00</b>  | <b>2,00</b>   | <b>0,00</b>           | <b>2,00</b>  |
| Directeur général des services                               | A              | 1,00                               | 0,00                                   | 1,00         | 1,00  | 0,00                  | 1,00         |
| Directeur général adjoint des services                       |                | 0,00                               | 0,00                                   | 0,00         | 0,00  | 0,00                  | 0,00         |
| Directeur général des services techniques                    | A              | 1,00                               | 0,00                                   | 1,00         | 1,00  | 0,00                  | 1,00         |
| Emplois créés au titre de l'article 6-1 de la loi n° 84-53   |                | 0,00                               | 0,00                                   | 0,00         | 0,00  | 0,00                  | 0,00         |
| <b>FILIERE ADMINISTRATIVE (b)</b>                            |                | <b>19,00</b>                       | <b>2,30</b>                            | <b>21,30</b> | <b>18,80</b>  | <b>1,00</b>           | <b>19,80</b> |
| Adjoint administratif  | C              | 7,00                               | 0,00                                   | 7,00         | 5,50  | 0,00                  | 5,50         |
| Adjoint administratif principal 2nde classe                  | C              | 4,00                               | 0,80                                   | 4,80         | 4,80  | 0,00                  | 4,80         |
| Attaché  | A              | 0,00                               | 1,50                                   | 1,50         | 1,50  | 0,00                  | 1,50         |
| Attaché principal  | A              | 2,00                               | 0,00                                   | 2,00         | 2,00  | 0,00                  | 2,00         |
| Rédacteur  | B              | 3,00                               | 0,00                                   | 3,00         | 2,00  | 1,00                  | 3,00         |
| Rédacteur principal 1ère classe                              | B              | 3,00                               | 0,00                                   | 3,00         | 3,00  | 0,00                  | 3,00         |
| <b>FILIERE TECHNIQUE (c)</b>                                 |                | <b>31,00</b>                       | <b>0,90</b>                            | <b>31,90</b> | <b>17,00</b>  | <b>6,90</b>           | <b>23,90</b> |
| Adjoint technique  | C              | 3,00                               | 0,00                                   | 3,00         | 3,00  | 0,00                  | 3,00         |
| Adjoint technique principal 2nde classe                      | C              | 2,00                               | 0,00                                   | 2,00         | 2,00  | 0,00                  | 2,00         |
| Agent de maîtrise  | C              | 4,00                               | 0,00                                   | 4,00         | 2,00  | 0,00                  | 2,00         |
| Agent de maîtrise principal                                  | C              | 2,00                               | 0,00                                   | 2,00         | 2,00  | 0,00                  | 2,00         |
| Ingénieur  | A              | 2,00                               | 0,90                                   | 2,90         | 2,00  | 0,90                  | 2,90         |
| Ingénieur principal  | A              | 1,00                               | 0,00                                   | 1,00         | 1,00  | 0,00                  | 1,00         |
| Technicien   | B              | 9,00                               | 0,00                                   | 9,00         | 1,00  | 2,00                  | 3,00         |
| Technicien principal 1ère classe                             | B              | 4,00                               | 0,00                                   | 4,00         | 4,00  | 0,00                  | 4,00         |
| Techniciens  | B              | 4,00                               | 0,00                                   | 4,00         | 0,00  | 4,00                  | 4,00         |
| <b>FILIERE SOCIALE (d)</b>                                   |                | <b>0,00</b>                        | <b>0,00</b>                            | <b>0,00</b>  | <b>0,00</b>   | <b>0,00</b>           | <b>0,00</b>  |
| <b>FILIERE MEDICO-SOCIALE(e)</b>                             |                | <b>0,00</b>                        | <b>0,00</b>                            | <b>0,00</b>  | <b>0,00</b>   | <b>0,00</b>           | <b>0,00</b>  |
| <b>FILIERE MEDICO-TECHNIQUE (f)</b>                          |                | <b>0,00</b>                        | <b>0,00</b>                            | <b>0,00</b>  | <b>0,00</b>   | <b>0,00</b>           | <b>0,00</b>  |
| <b>FILIERE SPORTIVE (g)</b>                                  |                | <b>0,00</b>                        | <b>0,00</b>                            | <b>0,00</b>  | <b>0,00</b>   | <b>0,00</b>           | <b>0,00</b>  |
| <b>FILIERE CULTURELLE (h)</b>                                |                | <b>0,00</b>                        | <b>0,00</b>                            | <b>0,00</b>  | <b>0,00</b>   | <b>0,00</b>           | <b>0,00</b>  |
| <b>FILIERE ANIMATION (i)</b>                                 |                | <b>0,00</b>                        | <b>0,00</b>                            | <b>0,00</b>  | <b>0,00</b>   | <b>0,00</b>           | <b>0,00</b>  |
| <b>FILIERE POLICE (j)</b>                                    |                | <b>0,00</b>                        | <b>0,00</b>                            | <b>0,00</b>  | <b>0,00</b>   | <b>0,00</b>           | <b>0,00</b>  |
| <b>EMPLOIS NON CITES (k) (5)</b>                             |                | <b>0,00</b>                        | <b>0,00</b>                            | <b>0,00</b>  | <b>0,00</b>   | <b>0,00</b>           | <b>0,00</b>  |
| <b>TOTAL GENERAL (b + c + d + e + f + g + h + i + j + k)</b> |                | <b>50,00</b>                       | <b>3,20</b>                            | <b>53,20</b> | <b>35,80</b>  | <b>7,90</b>           | <b>43,70</b> |

(1) Les grades ou emplois sont désignés conformément à la circulaire n° NOR : INTB9500102C du 23 mars 1995. Les emplois fonctionnels sont également comptabilisés dans leur filière d'origine.

(2) Catégories : A, B ou C.

(3) Emplois budgétaires créés par l'assemblée délibérante. Les emplois permanents à temps complet sont comptabilisés pour une unité, les emplois à temps non complet sont comptabilisés à hauteur de la quotité de travail prévue par la délibération créant l'emploi.

(4) Equivalent temps plein annuel travaillé (ETPT). Le décompte est proportionnel à l'activité des agents, mesurée par leur quotité de temps de travail et par leur période d'activité sur l'année :

ETPT = Effectifs physiques \* quotité de temps de travail \* période d'activité dans l'année

Exemple : un agent à temps plein (quotité de travail = 100 %) présent toute l'année correspond à 1 ETPT ; un agent à temps partiel, à 80 % (quotité de travail = 80 %) présent toute l'année correspond à 0,8 ETPT ; un agent à temps partiel, à 80 % (quotité de travail = 80 %) présent la moitié de l'année (ex : CDD de 6 mois, recrutement à mi-année) correspond à 0,4 ETPT ( $0,8 * 6 / 12$ ).

(5) Par exemple : emplois dont les missions ne correspondent pas à un cadre d'emploi existant, « emplois spécifiques » régis par l'article 139 ter de la loi n° 84-53 du 26 janvier 1984 etc.

|  |             |
|--|-------------|
| <b>IV – ANNEXES</b>  | <b>IV</b>   |
| <b>AUTRES ELEMENTS D'INFORMATIONS – ETAT DU PERSONNEL AU 31/12/N</b> | <b>C1.1</b> |

**C1.1 – ETAT DU PERSONNEL AU 31/12/N (suite)**

| AGENTS NON TITULAIRES EN FONCTION AU 31/12/N       | CATEGORIES<br>(1) | SECTEUR<br>(2) | REMUNERATION (3) |                   | CONTRAT                  |                       |
|--|-------------------|----------------|------------------|-------------------|--------------------------|-----------------------|
|  |                   |                | Indice (8)       | Euros             | Fondement du contrat (4) | Nature du contrat (5) |
| <b>Agents occupant un emploi permanent (6)</b>     |                   |                |                  | <b>360 800,00</b> |                          |                       |
| Rédacteur  | B                 | ADM            |                  | 55 000,00         | 3-3-2°                   | CDD                   |
| Technicien   | B                 | TECH           |                  | 85 800,00         | 3-3-1°                   | CDD                   |
| Techniciens  | B                 | TECH           |                  | 220 000,00        | 3-3-2°                   | CDD                   |
| <b>Agents occupant un emploi non permanent (7)</b> |                   |                |                  | <b>0,00</b>       |                          |                       |
| <b>TOTAL GENERAL</b>                               |                   |                |                  | <b>360 800,00</b> |                          |                       |

(1) CATEGORIES: A, B et C.

(2) SECTEUR ADM : Administratif.  
 TECH : Technique.  
 URB : Urbanisme (dont aménagement urbain).  
 S : Social.  
 MS : Médico-social.  
 MT : Médico-technique.  
 SP : Sportif.  
 CULT : Culturel.  
 ANIM : Animation.  
 PM : Police.  
 OTR : Missions non rattachables à une filière.

(3) REMUNERATION : Référence à un indice brut (indiquer le niveau de l'indice brut) de la fonction publique ou en euros annuels bruts (indiquer l'ensemble des éléments de la rémunération brute annuelle).

(4) CONTRAT : Motif du contrat (loi du 26 janvier 1984 modifiée) :

3-a° : article 3, 1er alinéa : accroissement temporaire d'activité.  
 3-b : article 3, 2ème alinéa : accroissement saisonnier d'activité.  
 3-1 : remplacement d'un fonctionnaire autorisé à servir à temps partiel ou indisponible (maladie, maternité...).

3-2 : vacance temporaire d'un emploi.  
 3-3-1° : absence de cadre d'emplois de fonctionnaires susceptibles d'assurer les fonctions correspondantes.  
 3-3-2° : emplois du niveau de la catégorie A lorsque les besoins des services ou la nature des fonctions le justifient.  
 3-3-3° : emplois de secrétaire de mairie des communes de moins de 1 000 habitants et de secrétaire des groupements composés de communes dont la population moyenne est inférieure à ce seuil.  
 3-3-4° : emplois à temps non complet des communes de moins de 1 000 habitants et des groupements composés de communes dont la population moyenne est inférieure à ce seuil, lorsque la quotité de temps de travail est inférieure à 50 %.  
 3-3-5° : emplois des communes de moins de 2 000 habitants et des groupements de communes de moins de 10 000 habitants dont la création ou la suppression dépend de la décision d'une autorité qui s'impose à la collectivité ou à l'établissement en matière de création, de changement de périmètre ou de suppression d'un service public.  
 3-4 : article 21 de la loi n° 2012-347 : contrat à durée indéterminée obligatoirement proposée à un agent contractuel.  
 38 : article 38 travailleurs handicapés catégorie C.  
 47 : article 47 recrutements directs sur emplois fonctionnaires  
 110 : article 110 collaborateurs de groupes de cabinets.  
 110-1 : collaborateurs de groupes d'élus.  
 A : autres (préciser).

(5) Indiquer si l'agent contractuel est titulaire d'un contrat à durée déterminée (CDD) ou d'un contrat à durée indéterminée (CDI). Les contrats particuliers devront être labellisés « A / autres » et feront l'objet d'une précision (ex : « contrats aidés »).

(6) Occupent un emploi permanent de la fonction publique territoriale, les agents non titulaires recrutés sur le fondement des articles 3-1, 3-2, 3-3, 38 et 47 de la loi n° 84-53 du 26 janvier 1984, ainsi que les agents qui sont titulaires d'un contrat à durée indéterminée pris sur le fondement de l'article 21 de la loi n° 2012-347.

(7) Occupent un emploi non permanent de la fonction publique territoriale, les agents non titulaires recrutés sur le fondement des articles 3, 110 et 110-1.

(8) Si un contrat fixe comme référence de rémunération un traitement hors échelle, il convient de mentionner le chevron conformément à l'article 6 décret 85-1148 du 20 octobre 1985.

|   |             |
|---|-------------|
| <b>IV – ANNEXES</b>   | <b>IV</b>   |
| <b>AUTRES ELEMENTS D'INFORMATION<br/>ACTIONS DE FORMATION DES ELUS AU 31/12/N</b> | <b>C1.2</b> |

**C1.2 – ACTIONS DE FORMATION DES ELUS AU 31/12/N (1)**

(1) Articles L. 2123-12 et L. 2123-14-1 du CGCT.

|   |           |
|---|-----------|
| <b>IV – ANNEXES</b>   | <b>IV</b> |
| <b>AUTRES ELEMENTS D'INFORMATIONS<br/>LISTE DES ORGANISMES DANS LESQUELS LA COLLECTIVITE A PRIS UN ENGAGEMENT<br/>FINANCIER</b> | <b>C2</b> |

**C2 – LISTES DES ORGANISMES DANS LESQUELS A ETE PRIS UN ENGAGEMENT FINANCIER (articles L. 2313-1 et L. 2313-1-1 du CGCT)**

| Les documents financiers et comptables de ces organismes sont mis à la disposition du public à (1). Toute personne a le droit de demander communication. |   |                               |   |                         |
|--|---|-------------------------------|---|-------------------------|
| La nature de l'engagement (2)  | Nom de l'organisme                            | Raison sociale de l'organisme | Nature juridique de l'organisme         | Montant de l'engagement |
| <u>Délégation de service public (3)</u>  |   |                               |   |                         |
| <u>Détention d'une part du capital</u>   |   |                               |   |                         |
| 13/10/2011 -   | EnerSIEIL (détention au 07/02/2020)           | SAEML EnerSIEIL               | Société anonyme d'économie mixte locale | 3 650 000,00            |
| 27/03/2018 -   | SPL - (création le 27/03/2018 - SIEIL/SIDELC) | SPL                           | Société Publique Locale                 | 19 000,00               |
| 28/11/2019 -   | SEM Régionale de Tiers Financement Direct     | SEM REGIONALE REL             | Société d'économie Mixte                | 50 000,00               |
| <u>Garantie ou cautionnement d'un emprunt</u>  |   |                               |   |                         |
| <u>Subventions supérieures à 75 000 € ou représentant plus de 50 % du produit figurant au compte de résultat de l'organisme</u>                          |   |                               |   |                         |
| <u>Autres</u>  |   |                               |   |                         |

(1) Hôtel de ville pour les communes et siège de l'établissement pour les EPCI, syndicat etc... et autres lieux publics désignés par la commune ou l'établissement.

(2) Indiquer la date de la décision (délibérations, contrats ou décisions de l'exécutif).

(3) Préciser la nature de la délégation (concession, affermage, régie intéressée ...).



|   |             |
|---|-------------|
| <b>IV – ANNEXES</b>   | <b>IV</b>   |
| <b>AUTRES ELEMENTS D'INFORMATIONS<br/>LISTE DES SERVICES INDIVIDUALISES DANS UN BUDGET ANNEXE</b> | <b>C3.3</b> |

**C3.3 – LISTE DES SERVICES INDIVIDUALISES DANS UN BUDGET ANNEXE**

| Catégorie d'établissement          | Intitulé / objet de l'établissement | Date de création | N° et date de délibération | N° SIRET       | Nature de l'activité (SPIC/SPA) | TVA (oui / non) |
|------------------------------------|-------------------------------------|------------------|----------------------------|----------------|---------------------------------|-----------------|
| Régie à seule autonomie financière | PLAN DE CORPS DE RUE SIMPLIFIE      | 01/01/2019       | 2018-92 - 11/12/2018       | 20007654500025 |                                 | Oui             |

|  |             |
|--|-------------|
| <b>IV – ANNEXES</b>  | <b>IV</b>   |
| <b>AUTRES ELEMENTS D'INFORMATION<br/>PRESENTATION AGREGÉE DU BUDGET PRINCIPAL ET DES BUDGETS ANNEXES</b> | <b>C3.5</b> |

**C3.5 – PRESENTATION AGREGÉE DU BUDGET PRINCIPAL ET DES BUDGETS ANNEXES****1 – BUDGET PRINCIPAL**

| SECTION               | Crédits ouverts<br>(BP+DM+RAR N-1) | Réalisations - mandats<br>ou titres (1) | Restes à réaliser au<br>31/12 | Crédits annulés |
|-----------------------|------------------------------------|---|-------------------------------|-----------------|
| <b>INVESTISSEMENT</b> |                                    |   |                               |                 |
| DEPENSES              | 42 849 335,69                      | 34 014 565,29                           | 967 099,87                    | 7 867 670,53    |
| RECETTES              | 42 849 335,69                      | 29 351 445,65                           | 1 801 021,17                  | 11 696 868,87   |
| <b>FONCTIONNEMENT</b> |                                    |   |                               |                 |
| DEPENSES              | 22 259 885,80                      | 14 811 678,01                           | 0,00                          | 7 448 207,79    |
| RECETTES              | 22 259 885,80                      | 24 188 598,30                           | 0,00                          | -1 928 712,50   |

(1) Y compris les rattachements.

**2 – BUDGETS ANNEXES (autant de tableaux que de budget) (1)**

| BUDGET : Budget Annexe PCRS / N°SIRET : 20007654500025 |                                    |   |                               |                 |
|--|------------------------------------|---|-------------------------------|-----------------|
| SECTION  | Crédits ouverts<br>(BP+DM+RAR N-1) | Réalisations - mandats<br>ou titres (2) | Restes à réaliser au<br>31/12 | Crédits annulés |
| <b>INVESTISSEMENT</b>                                  |                                    |   |                               |                 |
| DEPENSES   | 478 462,24                         | 66 666,68                               | 0,00                          | 411 795,56      |
| RECETTES   | 478 462,24                         | 275 090,24                              | 0,00                          | 203 372,00      |
| <b>FONCTIONNEMENT</b>                                  |                                    |   |                               |                 |
| DEPENSES   | 308 700,00                         | 279 217,46                              | 0,00                          | 29 482,54       |
| RECETTES   | 308 700,00                         | 279 217,46                              | 0,00                          | 29 482,54       |

(1) Ne sont pas pris en compte les CCAS et caisses des écoles, régies personnalisées ...qui sont des personnes morales distinctes de la commune ou de l'établissement de rattachement juridique.

(2) Y compris les rattachements.

**3 – PRESENTATION AGRÉGÉE DU BUDGET PRIMITIF ET DES BUDGETS ANNEXES (avant la neutralisation des flux réciproques)**

| SECTION                               | Crédits ouverts<br>(BP+DM+RAR N-1) | Réalisations - mandats<br>ou titres (1) | Restes à réaliser au<br>31/12 | Crédits annulés |
|---------------------------------------|------------------------------------|---|-------------------------------|-----------------|
| <b>INVESTISSEMENT</b>                 |                                    |   |                               |                 |
| DEPENSES                              | 43 327 797,93                      | 34 081 231,97                           | 967 099,87                    | 8 279 466,09    |
| RECETTES                              | 43 327 797,93                      | 29 626 535,89                           | 1 801 021,17                  | 11 900 240,87   |
| <b>FONCTIONNEMENT</b>                 |                                    |   |                               |                 |
| DEPENSES                              | 22 568 585,80                      | 15 090 895,47                           | 0,00                          | 7 477 690,33    |
| RECETTES                              | 22 568 585,80                      | 24 467 815,76                           | 0,00                          | -1 899 229,96   |
| <b>TOTAL GENERAL DES<br/>DEPENSES</b> | 65 896 383,73                      | 49 172 127,44                           | 967 099,87                    | 15 757 156,42   |
| <b>TOTAL GENERAL DES<br/>RECETTES</b> | 65 896 383,73                      | 54 094 351,65                           | 1 801 021,17                  | 10 001 010,91   |

(1) Y compris les rattachements.

|  |             |
|--|-------------|
| <b>IV – ANNEXES</b>  | <b>IV</b>   |
| <b>AUTRES ELEMENTS D'INFORMATION<br/>PRESENTATION AGREGÉE ET CONSOLIDÉE DU BUDGET PRINCIPAL ET DES BUDGETS<br/>ANNEXES</b> | <b>C3.5</b> |

**4 – FLUX RECIPROQUES ENTRE LE BUDGET PRINCIPAL ET LES BUDGETS ANNEXES (Cf. liste des principales opérations en annexe de la M14) (1)**

| SECTION               | Crédits ouverts<br>(BP+DM+RAR N-1) | Réalisations - mandats<br>ou titres (2) | Restes à réaliser au<br>31/12 | Crédits annulés |
|-----------------------|------------------------------------|---|-------------------------------|-----------------|
| <b>INVESTISSEMENT</b> |                                    |   |                               |                 |
| DEPENSES              | 0,00                               | 0,00                                    | 0,00                          | 0,00            |
| RECETTES              | 0,00                               | 0,00                                    | 0,00                          | 0,00            |
| <b>FONCTIONNEMENT</b> |                                    |   |                               |                 |
| DEPENSES              | 356 000,00                         | 345 533,02                              | 0,00                          | 10 466,98       |
| RECETTES              | 356 000,00                         | 345 533,02                              | 0,00                          | 10 466,98       |

(1) La présentation de ce tableau des flux réciproques est facultative.

(2) Y compris les rattachements.

**5 – PRESENTATION CONSOLIDEE DU BUDGET PRIMITIF ET DES BUDGETS ANNEXES (après la neutralisation des flux réciproques) (1)**

| SECTION                               | Crédits ouverts<br>(BP+DM+RAR N-1) | Réalisations - mandats<br>ou titres (2) | Restes à réaliser au<br>31/12 | Crédits annulés |
|---------------------------------------|------------------------------------|---|-------------------------------|-----------------|
| <b>INVESTISSEMENT</b>                 |                                    |   |                               |                 |
| DEPENSES                              | 43 327 797,93                      | 34 081 231,97                           | 967 099,87                    | 8 279 466,09    |
| RECETTES                              | 43 327 797,93                      | 29 626 535,89                           | 1 801 021,17                  | 11 900 240,87   |
| <b>FONCTIONNEMENT</b>                 |                                    |   |                               |                 |
| DEPENSES                              | 22 212 585,80                      | 14 745 362,45                           | 0,00                          | 7 467 223,35    |
| RECETTES                              | 22 212 585,80                      | 24 122 282,74                           | 0,00                          | -1 909 696,94   |
| <b>TOTAL GENERAL DES<br/>DEPENSES</b> | 65 540 383,73                      | 48 826 594,42                           | 967 099,87                    | 15 746 689,44   |
| <b>TOTAL GENERAL DES<br/>RECETTES</b> | 65 540 383,73                      | 53 748 818,63                           | 1 801 021,17                  | 9 990 543,93    |

(1) La présentation de ce tableau est obligatoire si celui des flux réciproques est produit.

(2) Y compris les rattachements.

|                             |           |
|-----------------------------|-----------|
| <b>IV – ANNEXES</b>         | <b>IV</b> |
| <b>ARRETE ET SIGNATURES</b> | <b>D2</b> |

Nombre de membres en exercice : 0

Nombre de membres présents : 0

Nombre de suffrages exprimés : 0

VOTES :

Pour : 0

Contre : 0

Abstentions : 0

Date de convocation :

Présenté par (1) .

A , le

Délibéré par l'assemblée (2), réunie en session .

A , le

Les membres de l'assemblée délibérante (2),

---

Certifié exécutoire par (1) , compte tenu de la transmission en préfecture, le , et de la publication le

A ,le

(1) Indiquer le maire ou le président de l'organisme.

(2) L'assemblée délibérante étant : .

# **FINANCE**

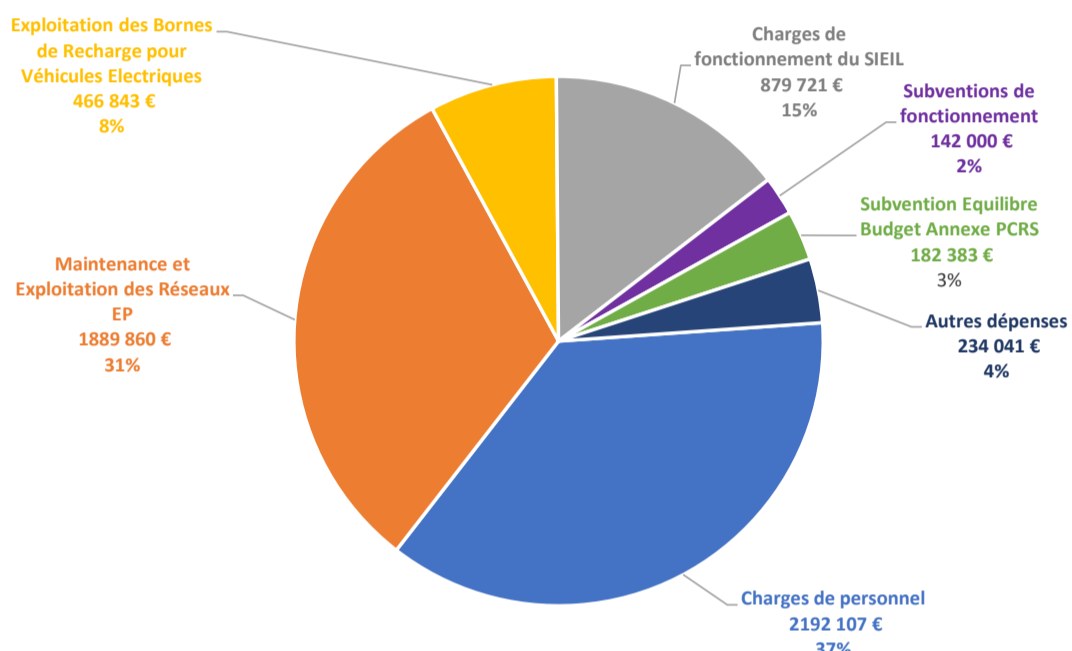
## **NOTE SYNTHÉTIQUE -**

### **COMPTE ADMINISTRATIF 2021**

### **BUDGET PRINCIPAL**

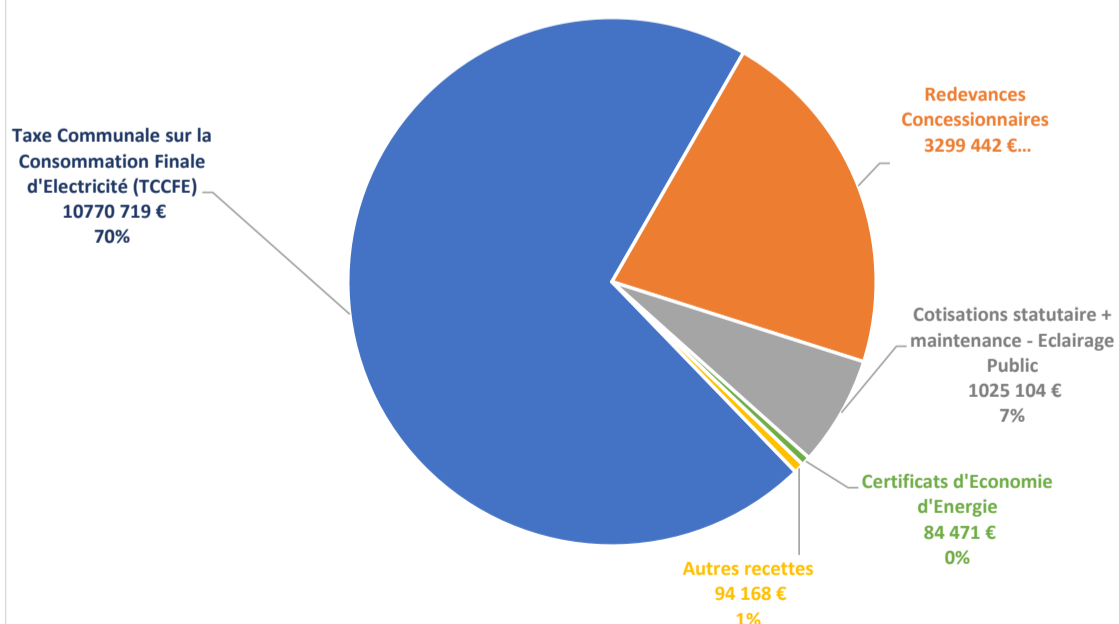
Conformément à l'article L2313-1 du CGCT, les éléments ci-dessous présentent de manière synthétique les dépenses et recettes réalisées au cours de l'année 2021 au titre du Budget Principal du SIEIL.  
 Les montants affichés sont présentés nets (dépenses ou recettes retraitées).

## Dépenses de Fonctionnement - 2021 = 5 986 935 €



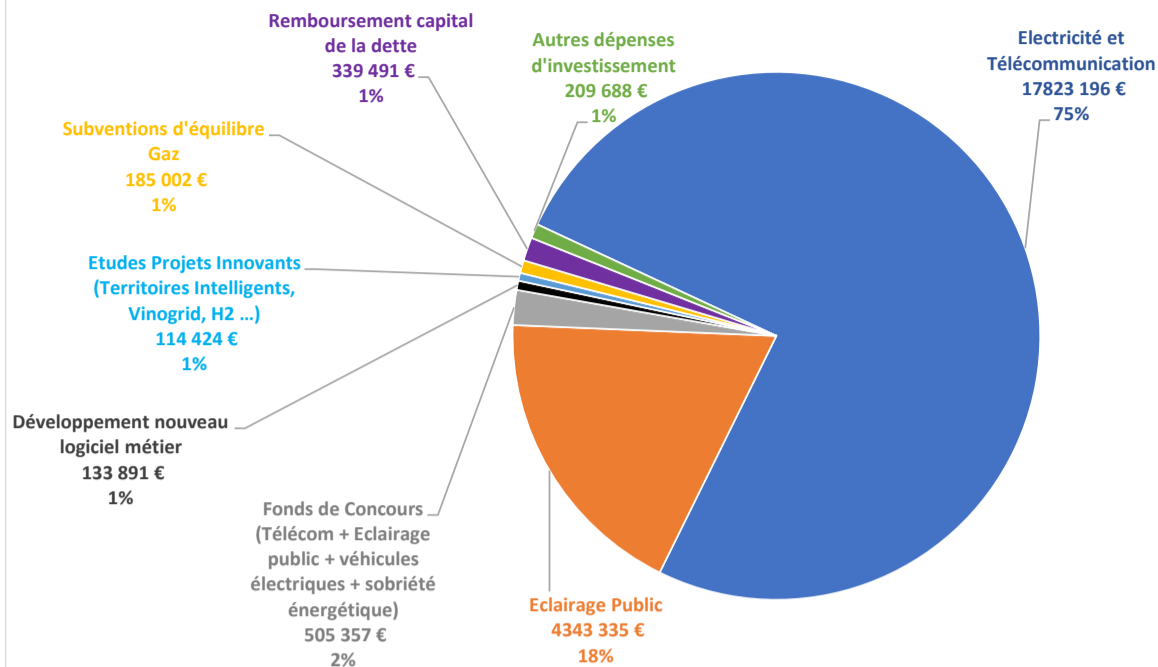
Les dépenses de fonctionnement se sont élevées à 5 986 935 € (montant net) en 2021.  
 37% ont été consacrés aux charges de personnel du SIEIL (2,192 M€).  
 Les dépenses pour l'entretien et l'exploitation des réseaux Eclairage Public ont représenté 31% des dépenses de fonctionnement (1,890 M€).  
 L'exploitation des Bornes de Recharge pour Véhicules Electriques a représenté 467 K€ en 2021.  
 Les charges de fonctionnement du syndicat ont pesé pour 15 % du total (880 K€) et sont notamment constituées des coûts du siège social, de maintenance des infrastructures informatiques et de communication.  
 Les subventions de fonctionnement ont représenté 142 000 € et ont été versées notamment à l'Agence Locale de l'Energie et du Climat d'Indre-et-Loire (60 000 €), au Fonds de Solidarité pour le Logement (50 000 €). D'autres actions, dont des coopérations décentralisées autour de l'énergie, ont également été subventionnées.

## Recettes de Fonctionnement - 2021 = 15 273 904 €



Les recettes de fonctionnement ont représenté un montant net de 15 273 904 € en 2021.  
 La principale recette reste la TCCFE (montant net de 10,771 M€), niveau supérieur à celui de 2020 qui avait été impacté par la crise sanitaire et les différents confinements.  
 Les redevances versées par les concessionnaires du SIEIL se sont élevées à 3,299 M€, en progression au regard de 2020.  
 Les cotisations perçues au titre de la compétence Eclairage Public ont représentées 1,025 M€.  
 84 K€ ont été perçus au titre des Certificats d'Economie d'Énergie.  
 Les autres recettes ont représenté 94 K€ (indemnités d'assurances suite à des sinistres pour l'essentiel).

## Structure des Dépenses d'Investissement - 2021 = 23 654 383 €



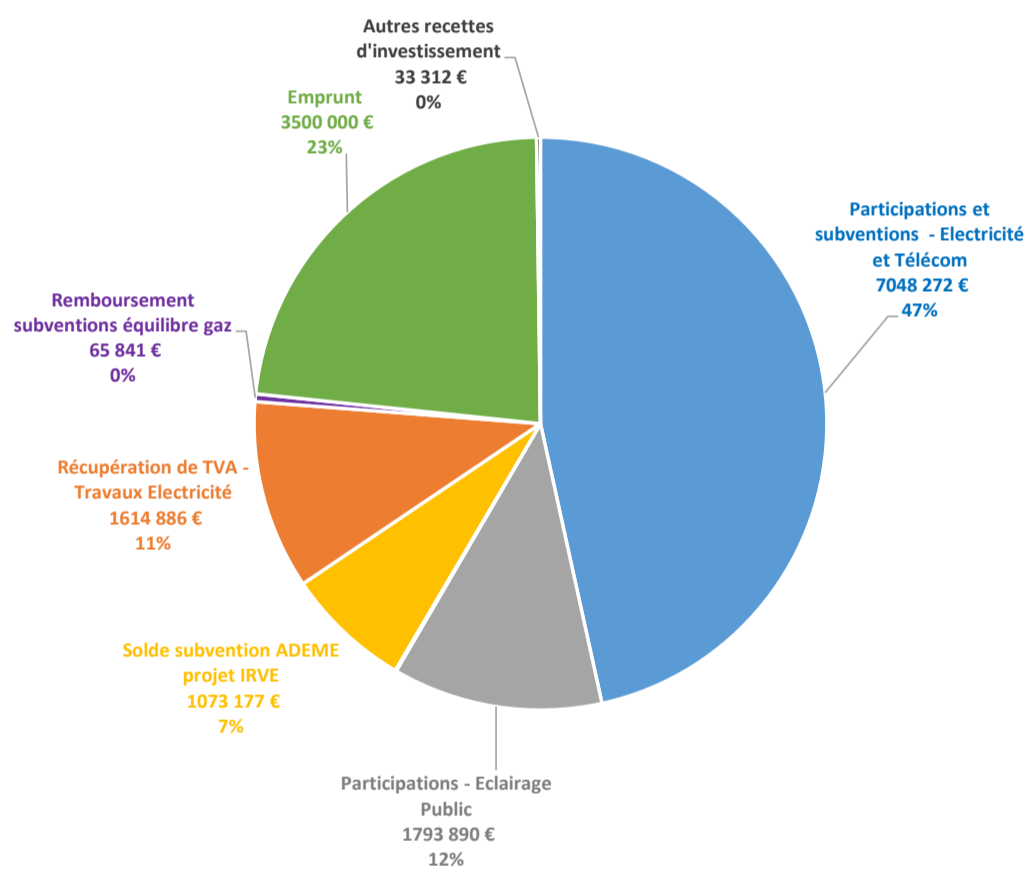
Les principaux investissements réalisés par le SIEIL en 2021 sont les suivants :

- études et travaux exécutés dans le cadre de la compétence Electricité (y compris la compétence Télécommunication) : 17,823 M€ ;
- études et travaux relatifs à la compétence Eclairage Public (y compris audits et opérations de géolocalisation préalables) : 4,343 M€ ;
- fonds de concours dans le cadre des programmes Eclairage public, Génie civil de télécommunication, Sobriété énergétique, Acquisition de véhicules électriques : 0,505 M€ ;
- développement du nouveau logiciel métier : 0,134 M€ ;
- études dans le cadre des projets innovants (H2, Territoires Intelligents, Vinogrid ...) : 0,114 M€ ;
- subventions d'équilibre gaz : 0,185 M€.

Les autres investissements, concernant pour l'essentiel le siège social, les dépenses informatiques (licences logiciels, certificats électroniques ...) ont représentés 0,210 M€.

Enfin, le remboursement du capital de la dette s'est élevé à 0,339 M€.

## Recettes d'investissement - 2021 = 15 140 086 €



Ces investissements ont été principalement financés par les participations versées par les collectivités adhérentes au SIEIL, les particuliers et les personnes morales de droit privé.

Pour les travaux sur les réseaux d'électricité, des subventions ont également été perçues de l'Etat (FACé) et du concessionnaire ENEDIS (Article 8).

Ainsi, les participations et subventions au titre de la compétence Electricité ont représenté 7,048 M€ en 2021.

En complément, la récupération de TVA au titre des travaux d'électricité réalisés par Enedis s'est élevée à 1 615 M€.

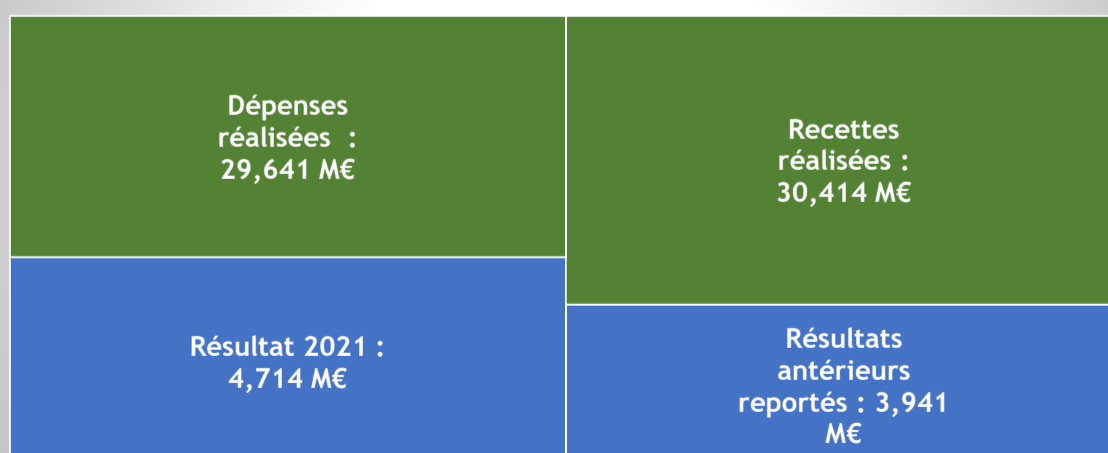
Les participations perçues pour la compétence Eclairage Public ont représenté 1,794 M€.

En 2021, le SIEIL a également reçu le solde de la subvention de l'ADEME pour le projet de développement des infrastructures de recharge pour les véhicules électriques et hybrides : 1,073 M€.

Les remboursements au titre des subventions d'équilibre pour les concessions de gaz ont représenté 0,066 M€.  
Les autres recettes d'investissement s'élèvent à 0,033 M€.

Enfin, le SIEIL a mobilisé 3,5 M€ d'emprunts en 2021 pour assurer l'équilibre financier des opérations menées.

## Equilibre et Résultat 2021



En 2021, le SIEIL a dégagé un résultat excédentaire de 4,714 M€.

### FOCUS - DETTE DU SIEIL :

Le SIEIL était totalement désendetté depuis 2014. Un premier emprunt d'1 M€ à taux fixe a été souscrit en 2018 pour financer le Plan de Corps de Rue Simplifié (PCRS). Fin 2019, trois nouveaux contrats d'une valeur totale de 8 M€ ont été signés sur le budget principal, avec une mobilisation des fonds étalée sur 2020 et 2021, en fonction du besoin de financement effectif. Ces 3 contrats sont à taux fixe (classé 1-A - Charte Gissler) pour une durée de 20 ans. 4,5 M€ ont été mobilisés en 2020 et 3,5 M€ au premier semestre 2021.

# **FINANCE**

# **COMPTE ADMINISTRATIF 2021**

# **BUDGET ANNEXE PCRS**



## REPUBLIQUE FRANÇAISE

|  |  |
|--|--|
| <b>Numéro SIRET</b><br><b>20007654500025</b> | <b>COLLECTIVITE DE RATTACHEMENT</b><br><b>Commune + 3500 habitants SYNDICAT ENERGIE</b><br><b>INDRE-ET-LOIRE</b> |
|--|--|

POSTE COMPTABLE DE : PAIERIE DEPARTEMENTALE 37

|                             |
|-----------------------------|
| <b>SERVICE PUBLIC LOCAL</b> |
|-----------------------------|

M. 4 (1)

|                             |
|-----------------------------|
| <b>Compte administratif</b> |
|-----------------------------|

BUDGET : PLAN DE CORPS DE RUE SIMPLIFIE (2)

**ANNEE 2021**

(1) Compléter en fonction du service public local et du plan de comptes utilisé : M. 4, M. 41, M. 42, M. 43, M. 44 ou M. 49.

(2) Indiquer le budget concerné : budget principal ou libellé du budget annexe.

# Sommaire

## I - Informations générales

|                             |   |
|-----------------------------|---|
| Modalités de vote du budget | 4 |
|-----------------------------|---|

## II - Présentation générale du compte administratif

|   |    |
|---|----|
| A1 - Vue d'ensemble - Exécution du budget et détail des restes à réaliser | 5  |
| A2 - Vue d'ensemble - Section d'exploitation - Chapitres                  | 7  |
| A3 - Vue d'ensemble - Section d'investissement - Chapitres                | 8  |
| B1 - Balance générale du budget - Dépenses                                | 9  |
| B2 - Balance générale du budget - Recettes                                | 10 |

## III - Vote du compte administratif

|   |    |
|---|----|
| A1 - Section d'exploitation - Détail des dépenses               | 11 |
| A2 - Section d'exploitation - Détail des recettes               | 12 |
| B1 - Section d'investissement - Détail des dépenses             | 13 |
| B2 - Section d'investissement - Détail des recettes             | 14 |
| B3 - Opérations d'équipement - Détail des chapitres et articles | 15 |

## IV - Annexes

### A - Eléments du bilan

|   |            |
|---|------------|
| A1.1 - Etat de la dette - Détail des crédits de trésorerie  | Sans Objet |
| A1.2 - Etat de la dette - Répartition par nature de dette   | 16         |
| A1.3 - Etat de la dette - Répartition des emprunts par structure de taux  | 19         |
| A1.4 - Etat de la dette - Typologie de la répartition de l'encours  | 20         |
| A1.5 - Etat de la dette - Détail des opérations de couverture   | Sans Objet |
| A1.6 - Etat de la dette - Remboursement anticipé d'un emprunt avec refinancement  | Sans Objet |
| A1.7 - Etat de la dette - Emprunts renégociés au cours de l'année N   | Sans Objet |
| A1.8 - Etat de la dette - Autres dettes   | Sans Objet |
| A2 - Méthodes utilisées pour les amortissements   | 21         |
| A3.1 - Etat des provisions et des dépréciations   | Sans Objet |
| A3.2 - Etalement des provisions   | Sans Objet |
| A4.1 - Equilibre des opérations financières - Dépenses  | 22         |
| A4.2 - Equilibre des opérations financières - Recettes  | 23         |
| A5.1.1 - Etat de ventilation des dépenses et recettes des services d'eau et d'assainissement - Exploitation (1)             | Sans Objet |
| A5.1.2 - Etat de ventilation des dépenses et recettes des services d'eau et d'assainissement - Investissement (1)           | Sans Objet |
| A5.2.1 - Etat de ventilation des dép. et rec. des services d'assainissement collectif et non collectif - Exploitation (1)   | Sans Objet |
| A5.2.2 - Etat de ventilation des dép. et rec. des services d'assainissement collectif et non collectif - Investissement (1) | Sans Objet |
| A5.3.1 - Etat de ventilation des dépenses liées à la gestion de la crise sanitaire du COVID-19 - Fonctionnement             | Sans Objet |
| A5.3.2 - Etat de ventilation des dépenses liées à la gestion de la crise sanitaire du COVID-19 - Investissement             | Sans Objet |
| A6 - Etat des charges transférées   | Sans Objet |
| A7 - Détail des opérations pour le compte de tiers  | Sans Objet |
| A8.1 - Variation du patrimoine (article R. 2313-3 du CGCT) - Entrées  | 24         |
| A8.2 - Variation du patrimoine (article R. 2313-3 du CGCT) - Sorties  | 25         |
| A8.3 - Opérations liées aux cessions  | Sans Objet |
| A9.1 - Variation du patrimoine (article L. 300-5 du code de l'urbanisme) - Entrées  | Sans Objet |
| A9.2 - Variation du patrimoine (article L. 300-5 du code de l'urbanisme) - Sorties  | Sans Objet |
| A10 - Etat des travaux en régie   | Sans Objet |

### B - Engagements hors bilan

|   |            |
|---|------------|
| B1.1 - Etat des emprunts garantis par la régie                                  | Sans Objet |
| B1.2 - Calcul du ratio d'endettement relatif aux garanties d'emprunt            | Sans Objet |
| B1.3 - Subventions versées dans le cadre du vote du budget                      | Sans Objet |
| B1.4 - Etat des contrats de crédit-bail   | Sans Objet |
| B1.5 - Etat des contrats de partenariat public-privé                            | Sans Objet |
| B1.6 - Etat des autres engagements donnés                                       | Sans Objet |
| B1.7 - Etat des engagements reçus   | Sans Objet |
| B2.1 - Etat des autorisations de programme et des crédits de paiement afférents | Sans Objet |
| B2.2 - Etat des autorisations d'engagement et des crédits de paiement afférents | Sans Objet |

### C - Autres éléments d'informations

|  |            |
|--|------------|
| C1.1 - Etat du personnel   | Sans Objet |
| C1.2 - Etat du personnel de la collectivité ou de l'établissement de rattachement employé par la régie | 26         |
| C2 - Liste des organismes dans lesquels a été pris un engagement financier (2)                         | Sans Objet |
| C3 - Liste des services individualisés dans un budget annexe (3)                                       | Sans Objet |
| C4 - Présentation agrégée du budget principal et des budgets annexes                                   | Sans Objet |

## D - Arrêté et signatures

### D - Arrêté et signatures

27

- (1) Ces états ne sont obligatoires que pour les régies rattachées à des communes et groupements de communes de moins de 3 000 habitants ayant décidé d'établir un budget unique pour leurs services de distribution d'eau potable et d'assainissement dans les conditions fixées par l'article L. 2224-6 du CGCT. Ils n'existent qu'en M49.
- (2) Ces états ne sont obligatoires que pour les régies rattachées à des communes de 3 500 habitants et plus (art. L. 2313-1 du CGCT), à des groupements comprenant au moins une commune de 3 500 habitants et plus (art. L.5211-36 du CGCT, art L. 5711-1 CGCT) et à leurs établissements publics.
- (3) Uniquement pour les services dotés de l'autonomie financière et de la personnalité morale.

Préciser, pour chaque annexe, si l'état est sans objet le cas échéant.

|                                    |          |
|------------------------------------|----------|
| <b>I – INFORMATIONS GENERALES</b>  | <b>I</b> |
| <b>MODALITES DE VOTE DU BUDGET</b> |          |

I – L'assemblée délibérante a voté le présent budget par nature :

- au niveau (1) du chapitre pour la section de fonctionnement ;
- au niveau (1) du chapitre pour la section d'investissement.
- sans (2) les chapitres « opérations d'équipement » de l'état III B 3.

La liste des articles spécialisés sur lesquels l'ordonnateur ne peut procéder à des virements d'article à article est la suivante :

II – En l'absence de mention au paragraphe I ci-dessus, le budget est réputé voté par chapitre, et, en section d'investissement, sans chapitre de dépense « opération d'équipement ».

III – Les provisions sont (3) semi-budgétaires (pas d'inscriptions en recettes de la section d'investissement) .

(1) A compléter par « du chapitre » ou « de l'article ».

(2) Indiquer « avec » ou « sans » les chapitres opérations d'équipement.

(3) A compléter par un seul des deux choix suivants :

- semi-budgétaires (pas d'inscription en recette de la section d'investissement),
- budgétaires (délibération n° ..... du .....).

|   |           |
|---|-----------|
| <b>II – PRESENTATION GENERALE DU COMPTE ADMINISTRATIF</b> | <b>II</b> |
| <b>VUE D'ENSEMBLE</b>                                     | <b>A1</b> |

## EXECUTION DU BUDGET

|  |                          | DEPENSES     | RECETTES     | SOLDE D'EXECUTION (1) |
|--|--------------------------|--------------|--------------|-----------------------|
| REALISATIONS DE L'EXERCICE (mandats et titres) | Section d'exploitation   | A 279 217,46 | G 279 217,46 | G-A 0,00              |
|  | Section d'investissement | B 66 666,68  | H 67 678,00  | H-B 1 011,32          |

|                           |  | +                      |                               | + |  |
|---------------------------|--|------------------------|-------------------------------|---|--|
| REPORTS DE L'EXERCICE N-1 | Report en section d'exploitation (002)   | C 0,00<br>(si déficit) | I 0,00<br>(si excédent)       |   |  |
|                           | Report en section d'investissement (001) | D 0,00<br>(si déficit) | J 207 412,24<br>(si excédent) |   |  |

|                                       |  | DEPENSES              | RECETTES              | SOLDE D'EXECUTION (1) |
|---------------------------------------|--|-----------------------|-----------------------|-----------------------|
| =                                     |  | =                     |                       |                       |
| <b>TOTAL (réalisations + reports)</b> |  | P= A+B+C+D 345 884,14 | Q= G+H+I+J 554 307,70 | =Q-P 208 423,56       |

| RESTES A REALISER A REPORTER EN N+1 (2) | Section d'exploitation                        | E 0,00     | K 0,00     |
|---|---|------------|------------|
|   | Section d'investissement                      | F 0,00     | L 0,00     |
|   | TOTAL des restes à réaliser à reporter en N+1 | = E+F 0,00 | = K+L 0,00 |

|                 |                          | DEPENSES                 | RECETTES                 | SOLDE D'EXECUTION (1) |
|-----------------|--------------------------|--------------------------|--------------------------|-----------------------|
| RESULTAT CUMULE | Section d'exploitation   | = A+C+E 279 217,46       | = G+I+K 279 217,46       | 0,00                  |
|                 | Section d'investissement | = B+D+F 66 666,68        | = H+J+L 275 090,24       | 208 423,56            |
|                 | TOTAL CUMULE             | = A+B+C+D+E+F 345 884,14 | = G+H+I+J+K+L 554 307,70 | 208 423,56            |

## DETAIL DES RESTES A REALISER

| Chap.                                       | Libellé                                      | Dépenses engagées non mandatées | Titres restant à émettre |
|---|--|---------------------------------|--------------------------|
| <b>TOTAL DE LA SECTION D'EXPLOITATION</b>   |  | E 0,00                          | K 0,00                   |
| 011   | Charges à caractère général                  | 0,00                            |                          |
| 012   | Charges de personnel, frais assimilés        | 0,00                            |                          |
| 014   | Atténuations de produits                     | 0,00                            |                          |
| 65  | Autres charges de gestion courante           | 0,00                            |                          |
| 66  | Charges financières                          | 0,00                            |                          |
| 67  | Charges exceptionnelles                      | 0,00                            |                          |
| 69  | Impôts sur les bénéfices et assimilés        | 0,00                            |                          |
| 70  | Ventes produits fabriqués, prestations       |                                 | 0,00                     |
| 73  | Produits issus de la fiscalité               |                                 | 0,00                     |
| 74  | Subventions d'exploitation                   |                                 | 0,00                     |
| 75  | Autres produits de gestion courante          |                                 | 0,00                     |
| 013   | Atténuations de charges                      |                                 | 0,00                     |
| 76  | Produits financiers                          |                                 | 0,00                     |
| 77  | Produits exceptionnels                       |                                 | 0,00                     |
| <b>TOTAL DE LA SECTION D'INVESTISSEMENT</b> |  | F 0,00                          | L 0,00                   |
| 10  | Dotations, fonds divers et réserves          | 0,00                            | 0,00                     |
| 13  | Subventions d'investissement                 | 0,00                            | 0,00                     |
| 16  | Emprunts et dettes assimilées                | 0,00                            | 0,00                     |
| 18  | Compte de liaison : affectat° (BA,régie) (6) | 0,00                            | 0,00                     |

## SYNDICAT ENERGIE INDRE-ET-LOIRE - PLAN DE CORPS DE RUE SIMPLIFIE - CA - 2021

| Chap. | Libellé   | Dépenses engagées non mandatées | Titres restant à émettre |
|-------|---|---------------------------------|--------------------------|
| 20    | Immobilisations incorporelles   | 0,00                            | 0,00                     |
| 21    | Immobilisations corporelles   | 0,00                            | 0,00                     |
| 22    | Immobilisations reçues en affectation (5)                                       | 0,00                            | 0,00                     |
| 23    | Immobilisations en cours  | 0,00                            | 0,00                     |
| 26    | Participat° et créances rattachées  | 0,00                            | 0,00                     |
| 27    | Autres immobilisations financières  | 0,00                            | 0,00                     |
| 45810 | Opération pour compte de tiers n° 0 - DEPENSES (A SUBDIVISER PAR OPERATION) (3) | 0,00                            | 0,00                     |
| 45820 | Opération pour compte de tiers n° 0 - RECETTES (A SUBDIVISER PAR OPERATION) (3) | 0,00                            | 0,00                     |

(1) Indiquer le signe – si les dépenses sont supérieures aux recettes, et + si les recettes sont supérieures aux dépenses.

(2) Les restes à réaliser de la section d'exploitation correspondent en dépenses, aux dépenses engagées non mandatées et non rattachées telles qu'elles ressortent de la comptabilité des engagements et en recettes, aux recettes certaines n'ayant pas donné lieu à l'émission d'un titre et non rattachées (R. 2311-11 du CGCT).

Les restes à réaliser de la section d'investissement correspondent en dépenses, aux dépenses engagées non mandatées au 31/12 de l'exercice précédent telles qu'elles ressortent de la comptabilité des engagements et aux recettes certaines n'ayant pas donné lieu à l'émission d'un titre au 31/12 de l'exercice précédent (R. 2311-11 du CGCT).

(3) Le chapitre 45 doit être détaillé conformément au plan de comptes, tant en recettes qu'en dépenses.

|   |           |
|---|-----------|
| <b>II – PRESENTATION GENERALE DU COMPTE ADMINISTRATIF</b> | <b>II</b> |
| <b>SECTION D'EXPLOITATION – CHAPITRES</b>                 | <b>A2</b> |

## DEPENSES D'EXPLOITATION

| Chap.   | Libellé  | Crédits ouverts<br>(BP+DM+RAR N-1) | Crédits employés (ou restant à employer) |                    |                            | Crédits annulés (1) |
|---|--|------------------------------------|--|--------------------|----------------------------|---------------------|
|   |  |                                    | Mandats émis                             | Charges rattachées | Restes à réaliser au 31/12 |                     |
| 011   | Charges à caractère général                                      | 63 000,00                          | 4 274,94                                 | 43 224,53          | 0,00                       | 15 500,53           |
| 012   | Charges de personnel, frais assimilés                            | 156 000,00                         | 0,00                                     | 153 149,99         | 0,00                       | 2 850,01            |
| 014   | Atténuations de produits   | 0,00                               | 0,00                                     | 0,00               | 0,00                       | 0,00                |
| 65  | Autres charges de gestion courante                               | 1 500,00                           | 0,00                                     | 0,00               | 0,00                       | 1 500,00            |
| <b>Total des dépenses de gestion courante</b>                           |  | <b>220 500,00</b>                  | <b>4 274,94</b>                          | <b>196 374,52</b>  | <b>0,00</b>                | <b>19 850,54</b>    |
| 66  | Charges financières  | 10 900,00                          | 10 890,00                                | 0,00               | 0,00                       | 10,00               |
| 67  | Charges exceptionnelles  | 7 000,00                           | 0,00                                     | 0,00               | 0,00                       | 7 000,00            |
| 68  | Dotations aux provisions et dépréciat°(2)                        | 0,00                               | 0,00                                     |                    |                            | 0,00                |
| 69  | Impôts sur les bénéfices et assimilés(3)                         | 0,00                               | 0,00                                     | 0,00               | 0,00                       | 0,00                |
| 022   | Dépenses imprévues   | 2 250,00                           |  |                    |                            |                     |
| <b>Total des dépenses réelles d'exploitation</b>                        |  | <b>240 650,00</b>                  | <b>15 164,94</b>                         | <b>196 374,52</b>  | <b>0,00</b>                | <b>29 110,54</b>    |
| 023   | Virement à la section d'investissement (4)                       | 0,00                               |  |                    |                            |                     |
| 042   | Opérat° ordre transfert entre sections (4)                       | 68 050,00                          | 67 678,00                                |                    |                            | 372,00              |
| 043   | Opérat° ordre intérieur de la section<br>(uniquement en M44) (4) | 0,00                               | 0,00                                     |                    |                            | 0,00                |
| <b>Total des dépenses d'ordre d'exploitation</b>                        |  | <b>68 050,00</b>                   | <b>67 678,00</b>                         |                    |                            | <b>372,00</b>       |
| <b>TOTAL</b>  |  | <b>308 700,00</b>                  | <b>82 842,94</b>                         | <b>196 374,52</b>  | <b>0,00</b>                | <b>29 482,54</b>    |
| <b>Pour information<br/>D 002 Déficit d'exploitation reporté de N-1</b> |  | <b>0,00</b>                        |  |                    |                            |                     |

## RECETTES D'EXPLOITATION

| Chap.  | Libellé  | Crédits ouverts<br>(BP+DM+RAR N-1) | Crédits employés (ou restant à employer) |                   |                            | Crédits annulés  |
|--|--|------------------------------------|--|-------------------|----------------------------|------------------|
|  |  |                                    | Titres émis                              | Prod. rattachées  | Restes à réaliser au 31/12 |                  |
| 013  | Atténuations de charges  | 0,00                               | 0,00                                     | 0,00              | 0,00                       | 0,00             |
| 70   | Ventes produits fabriqués, prestations                           | 106 000,00                         | 1 146,10                                 | 95 688,33         | 0,00                       | 9 165,57         |
| 73   | Produits issus de la fiscalité(5)                                | 0,00                               | 0,00                                     | 0,00              | 0,00                       | 0,00             |
| 74   | Subventions d'exploitation                                       | 0,00                               | 0,00                                     | 0,00              | 0,00                       | 0,00             |
| 75   | Autres produits de gestion courante                              | 0,00                               | 0,00                                     | 0,00              | 0,00                       | 0,00             |
| <b>Total des recettes de gestion courante</b>                            |  | <b>106 000,00</b>                  | <b>1 146,10</b>                          | <b>95 688,33</b>  | <b>0,00</b>                | <b>9 165,57</b>  |
| 76   | Produits financiers  | 0,00                               | 0,00                                     | 0,00              | 0,00                       | 0,00             |
| 77   | Produits exceptionnels   | 202 700,00                         | 0,00                                     | 182 383,03        | 0,00                       | 20 316,97        |
| 78   | Reprises sur provisions et dépréciations (2)                     | 0,00                               | 0,00                                     |                   |                            | 0,00             |
| <b>Total des recettes réelles d'exploitation</b>                         |  | <b>308 700,00</b>                  | <b>1 146,10</b>                          | <b>278 071,36</b> | <b>0,00</b>                | <b>29 482,54</b> |
| 042  | Opérat° ordre transfert entre sections (4)                       | 0,00                               | 0,00                                     |                   |                            | 0,00             |
| 043  | Opérat° ordre intérieur de la section<br>(uniquement en M44) (4) | 0,00                               | 0,00                                     |                   |                            | 0,00             |
| <b>Total des recettes d'ordre d'exploitation</b>                         |  | <b>0,00</b>                        | <b>0,00</b>                              |                   |                            | <b>0,00</b>      |
| <b>TOTAL</b>   |  | <b>308 700,00</b>                  | <b>1 146,10</b>                          | <b>278 071,36</b> | <b>0,00</b>                | <b>29 482,54</b> |
| <b>Pour information<br/>R 002 Excédent d'exploitation reporté de N-1</b> |  | <b>0,00</b>                        |  |                   |                            |                  |

(1) Les crédits annulés correspondent aux crédits ouverts desquels il convient de soustraire les crédits employés.

(2) Si la régie applique le régime des provisions semi-budgétaires, ainsi que pour la dotation aux dépréciations des stocks de fournitures et de marchandises, des créances et des valeurs mobilières de placement, aux dépréciations des comptes de tiers et aux dépréciations des comptes financiers.

(3) Ce chapitre n'existe pas en M. 49.

(4) DE 023 = RI 021 ; DI 040 = RE 042 ; RI 040 = DE 042 ; DI 041 = RI 041 ; DE 043 = RE 043.

(5) Ce chapitre existe uniquement en M41, M43 et M44.

|   |           |
|---|-----------|
| <b>II – PRESENTATION GENERALE DU COMPTE ADMINISTRATIF</b> | <b>II</b> |
| <b>SECTION D'INVESTISSEMENT – CHAPITRES</b>               | <b>A3</b> |

**DEPENSES D'INVESTISSEMENT**

| Chap. | Libellé   | Crédits ouverts<br>(BP+DM+RAR N-1) | Mandats émis     | Restes à réaliser<br>au 31/12 | Crédits annulés<br>(1) |
|-------|---|------------------------------------|------------------|-------------------------------|------------------------|
| 20    | Immobilisations incorporelles                         | 100 000,00                         | 0,00             | 0,00                          | 100 000,00             |
| 21    | Immobilisations corporelles                           | 90 000,00                          | 0,00             | 0,00                          | 90 000,00              |
| 22    | Immobilisations reçues en affectation                 | 0,00                               | 0,00             | 0,00                          | 0,00                   |
| 23    | Immobilisations en cours                              | 0,00                               | 0,00             | 0,00                          | 0,00                   |
|       | Total des opérations d'équipement                     | 0,00                               | 0,00             | 0,00                          | 0,00                   |
|       | <b>Total des dépenses d'équipement</b>                | <b>190 000,00</b>                  | <b>0,00</b>      | <b>0,00</b>                   | <b>190 000,00</b>      |
| 10    | Dotations, fonds divers et réserves                   | 0,00                               | 0,00             | 0,00                          | 0,00                   |
| 13    | Subventions d'investissement                          | 0,00                               | 0,00             | 0,00                          | 0,00                   |
| 16    | Emprunts et dettes assimilées                         | 66 700,00                          | 66 666,68        | 0,00                          | 33,32                  |
| 18    | Compte de liaison : affectat° (BA,régie) (3)          | 0,00                               | 0,00             | 0,00                          | 0,00                   |
| 26    | Participat° et créances rattachées                    | 0,00                               | 0,00             | 0,00                          | 0,00                   |
| 27    | Autres immobilisations financières                    | 0,00                               | 0,00             | 0,00                          | 0,00                   |
| 020   | Dépenses imprévues                                    | 18 762,24                          |                  |                               |                        |
|       | <b>Total des dépenses financières</b>                 | <b>85 462,24</b>                   | <b>66 666,68</b> | <b>0,00</b>                   | <b>18 795,56</b>       |
| 45... | <b>Total des opérations pour compte de tiers (4)</b>  | <b>200 000,00</b>                  | <b>0,00</b>      | <b>0,00</b>                   | <b>200 000,00</b>      |
|       | <b>Total des dépenses réelles d'investissement</b>    | <b>475 462,24</b>                  | <b>66 666,68</b> | <b>0,00</b>                   | <b>408 795,56</b>      |
| 040   | Opérat° ordre transfert entre sections (2)            | 0,00                               | 0,00             |                               | 0,00                   |
| 041   | Opérations patrimoniales (2)                          | 3 000,00                           | 0,00             |                               | 3 000,00               |
|       | <b>Total des dépenses d'ordre d'investissement</b>    | <b>3 000,00</b>                    | <b>0,00</b>      |                               | <b>3 000,00</b>        |
|       | <b>TOTAL</b>  | <b>478 462,24</b>                  | <b>66 666,68</b> | <b>0,00</b>                   | <b>411 795,56</b>      |
|       | <b>Pour information</b>                               | <b>0,00</b>                        |                  |                               |                        |
|       | <b>D 001 Solde d'exécution négatif reporté de N-1</b> |                                    |                  |                               |                        |

**RECETTES D'INVESTISSEMENT**

| Chap. | Libellé   | Crédits ouverts<br>(BP+DM+RAR N-1) | Titres émis      | Restes à réaliser<br>au 31/12 | Crédits annulés   |
|-------|---|------------------------------------|------------------|-------------------------------|-------------------|
| 13    | Subventions d'investissement                            | 0,00                               | 0,00             | 0,00                          | 0,00              |
| 16    | Emprunts et dettes assimilées (hors 165)                | 0,00                               | 0,00             | 0,00                          | 0,00              |
| 20    | Immobilisations incorporelles                           | 0,00                               | 0,00             | 0,00                          | 0,00              |
| 21    | Immobilisations corporelles                             | 0,00                               | 0,00             | 0,00                          | 0,00              |
| 22    | Immobilisations reçues en affectation                   | 0,00                               | 0,00             | 0,00                          | 0,00              |
| 23    | Immobilisations en cours                                | 0,00                               | 0,00             | 0,00                          | 0,00              |
|       | <b>Total des recettes d'équipement</b>                  | <b>0,00</b>                        | <b>0,00</b>      | <b>0,00</b>                   | <b>0,00</b>       |
| 10    | Dotations, fonds divers et réserves                     | 0,00                               | 0,00             | 0,00                          | 0,00              |
| 106   | Réserves (5)  | 0,00                               | 0,00             | 0,00                          | 0,00              |
| 165   | Dépôts et cautionnements reçus                          | 0,00                               | 0,00             | 0,00                          | 0,00              |
| 18    | Compte de liaison : affectat° (BA,régie)(3)             | 0,00                               | 0,00             | 0,00                          | 0,00              |
| 26    | Participat° et créances rattachées                      | 0,00                               | 0,00             | 0,00                          | 0,00              |
| 27    | Autres immobilisations financières                      | 0,00                               | 0,00             | 0,00                          | 0,00              |
|       | <b>Total des recettes financières</b>                   | <b>0,00</b>                        | <b>0,00</b>      | <b>0,00</b>                   | <b>0,00</b>       |
| 45... | <b>Total des opérations pour le compte de tiers (4)</b> | <b>200 000,00</b>                  | <b>0,00</b>      | <b>0,00</b>                   | <b>200 000,00</b> |
|       | <b>Total des recettes réelles d'investissement</b>      | <b>200 000,00</b>                  | <b>0,00</b>      | <b>0,00</b>                   | <b>200 000,00</b> |
| 021   | Virement de la section d'exploitation (2)               | 0,00                               |                  |                               |                   |
| 040   | Opérat° ordre transfert entre sections (2)              | 68 050,00                          | 67 678,00        |                               | 372,00            |
| 041   | Opérations patrimoniales (2)                            | 3 000,00                           | 0,00             |                               | 3 000,00          |
|       | <b>Total des recettes d'ordre d'investissement</b>      | <b>71 050,00</b>                   | <b>67 678,00</b> |                               | <b>3 372,00</b>   |
|       | <b>TOTAL</b>  | <b>271 050,00</b>                  | <b>67 678,00</b> | <b>0,00</b>                   | <b>203 372,00</b> |
|       | <b>Pour information</b>                                 | <b>207 412,24</b>                  |                  |                               |                   |
|       | <b>R 001 Solde d'exécution positif reporté de N-1</b>   |                                    |                  |                               |                   |

(1) Les crédits annulés correspondent aux crédits ouverts auxquels il convient de soustraire les crédits employés.

(2) DE 023 = RI 021 ; DI 040 = RE 042 ; RI 040 = DE 042 ; DI 041 = RI 041 ; DE 043 = RE 043.

(3) A servir uniquement, en dépense, lorsque la régie effectue une dotation initiale en espèces au profit d'un service public non personnalisé qu'elle crée et, en recettes, lorsque le service non personnalisé reçoit une dotation en espèces de la part de sa collectivité de rattachement.

(4) Seul le total des opérations réelles pour compte de tiers figure sur cet état (voir le détail Annexe IV A7).

(5) Le compte 106 n'est pas un chapitre mais un article du chapitre 10.



|   |           |
|---|-----------|
| <b>II – PRESENTATION GENERALE DU COMPTE ADMINISTRATIF</b> | <b>II</b> |
| <b>BALANCE GENERALE DU BUDGET</b>                         | <b>B1</b> |

**1 – MANDATS EMIS (y compris sur les restes à réaliser N-1)**

|     | EXPLOITATION                                  | Opérations réelles (1) | Opérations d'ordre (2) | TOTAL             |
|-----|---|------------------------|------------------------|-------------------|
| 011 | Charges à caractère général                   | 47 499,47              |                        | 47 499,47         |
| 012 | Charges de personnel, frais assimilés         | 153 149,99             |                        | 153 149,99        |
| 014 | Atténuations de produits                      | 0,00                   |                        | 0,00              |
| 60  | <i>Achats et variation des stocks (3)</i>     |                        | 0,00                   | 0,00              |
| 65  | Autres charges de gestion courante            | 0,00                   |                        | 0,00              |
| 66  | Charges financières                           | 10 890,00              | 0,00                   | 10 890,00         |
| 67  | Charges exceptionnelles                       | 0,00                   | 0,00                   | 0,00              |
| 68  | Dot. Amortist, dépréciat°, provisions         | 0,00                   | 67 678,00              | 67 678,00         |
| 69  | Impôts sur les bénéfiques et assimilés(4)     | 0,00                   |                        | 0,00              |
| 71  | <i>Production stockée (ou déstockage) (3)</i> |                        | 0,00                   | 0,00              |
|     | <b>Dépenses d'exploitation – Total</b>        | <b>211 539,46</b>      | <b>67 678,00</b>       | <b>279 217,46</b> |

+

|  |             |
|--|-------------|
| <b>D 002 DEFICIT D'EXPLOITATION REPORTE DE N-1</b> | <b>0,00</b> |
|--|-------------|

=

|   |                   |
|---|-------------------|
| <b>TOTAL DES DEPENSES D'EXPLOITATION CUMULEES</b> | <b>279 217,46</b> |
|---|-------------------|

|       | INVESTISSEMENT   | Opérations réelles (1) | Opérations d'ordre (2) | TOTAL            |
|-------|--|------------------------|------------------------|------------------|
| 10    | Dotations, fonds divers et réserves                      | 0,00                   | 0,00                   | 0,00             |
| 13    | Subventions d'investissement                             | 0,00                   | 0,00                   | 0,00             |
| 14    | <i>Prov. Réglementées, amort. dérogatoires</i>           |                        | 0,00                   | 0,00             |
| 15    | <i>Provisions pour risques et charges (5)</i>            |                        | 0,00                   | 0,00             |
| 16    | Emprunts et dettes assimilées (sauf 1688 non budgétaire) | 66 666,68              | 0,00                   | 66 666,68        |
| 18    | Compte de liaison : affectat° (BA,régie)                 | 0,00                   |                        | 0,00             |
|       | Total des opérations d'équipement                        | 0,00                   |                        | 0,00             |
| 20    | Immobilisations incorporelles (6)                        | 0,00                   | 0,00                   | 0,00             |
| 21    | Immobilisations corporelles (6)                          | 0,00                   | 0,00                   | 0,00             |
| 22    | Immobilisations reçues en affectation (6)                | 0,00                   | 0,00                   | 0,00             |
| 23    | Immobilisations en cours (6)                             | 0,00                   | 0,00                   | 0,00             |
| 26    | Participations et créances rattachées                    | 0,00                   | 0,00                   | 0,00             |
| 27    | Autres immobilisations financières                       | 0,00                   | 0,00                   | 0,00             |
| 28    | <i>Amortissement des immobilisations(reprises)</i>       |                        | 0,00                   | 0,00             |
| 29    | <i>Dépréciation des immobilisations</i>                  |                        | 0,00                   | 0,00             |
| 39    | <i>Dépréciat° des stocks et en-cours</i>                 |                        | 0,00                   | 0,00             |
| 45... | Total des opérations pour compte de tiers (7)            | 0,00                   | 0,00                   | 0,00             |
| 481   | <i>Charges à répartir plusieurs exercices</i>            |                        | 0,00                   | 0,00             |
| 3...  | Stocks   | 0,00                   | 0,00                   | 0,00             |
|       | <b>Dépenses d'investissement –Total</b>                  | <b>66 666,68</b>       | <b>0,00</b>            | <b>66 666,68</b> |

+

|  |             |
|--|-------------|
| <b>D 001 SOLDE D'EXECUTION NEGATIF REPORTE N-1</b> | <b>0,00</b> |
|--|-------------|

=

|  |                  |
|--|------------------|
| <b>TOTAL DES DEPENSES D'INVESTISSEMENT CUMULEE</b> | <b>66 666,68</b> |
|--|------------------|

(1) Y compris les opérations relatives au rattachement des charges et des produits et les opérations d'ordre semi-budgétaires.

(2) Voir liste des opérations d'ordre.

(3) Permet de retracer les variations de stocks (sauf stocks de marchandises et de fournitures).

(4) Ce chapitre n'existe pas en M. 49.

(5) Si la régie applique le régime des provisions budgétaires.

(6) Hors chapitres « opérations d'équipement ».

(7) Seul le total des opérations pour compte de tiers figure sur cet état (voir le détail Annexe IV A7).

|   |           |
|---|-----------|
| <b>II – PRESENTATION GENERALE DU COMPTE ADMINISTRATIF</b> | <b>II</b> |
| <b>BALANCE GENERALE DU BUDGET</b>                         | <b>B2</b> |

## 2 – Titres émis (y compris sur les restes à réaliser N-1)

|  | EXPLOITATION                             | Opérations réelles (1) | Opérations d'ordre (2) | TOTAL             |
|--|--|------------------------|------------------------|-------------------|
| 013                                    | Atténuations de charges                  | 0,00                   |                        | 0,00              |
| 60                                     | Achats et variation des stocks (3)       |                        | 0,00                   | 0,00              |
| 70                                     | Ventes produits fabriqués, prestations   | 96 834,43              |                        | 96 834,43         |
| 71                                     | Production stockée (ou déstockage)(3)    |                        | 0,00                   | 0,00              |
| 72                                     | Production immobilisée                   |                        | 0,00                   | 0,00              |
| 73                                     | Produits issus de la fiscalité(7)        | 0,00                   |                        | 0,00              |
| 74                                     | Subventions d'exploitation               | 0,00                   |                        | 0,00              |
| 75                                     | Autres produits de gestion courante      | 0,00                   |                        | 0,00              |
| 76                                     | Produits financiers                      | 0,00                   | 0,00                   | 0,00              |
| 77                                     | Produits exceptionnels                   | 182 383,03             | 0,00                   | 182 383,03        |
| 78                                     | Reprise amort., dépréciat° et provisions | 0,00                   | 0,00                   | 0,00              |
| 79                                     | Transferts de charges                    |                        | 0,00                   | 0,00              |
| <b>Recettes d'exploitation – Total</b> |  | <b>279 217,46</b>      | <b>0,00</b>            | <b>279 217,46</b> |

+

|   |             |
|---|-------------|
| <b>R 002 EXCEDENT D'EXPLOITATION REPORTE DE N-1</b> | <b>0,00</b> |
|---|-------------|

=

|   |                   |
|---|-------------------|
| <b>TOTAL DES RECETTES D'EXPLOITATION CUMULEES</b> | <b>279 217,46</b> |
|---|-------------------|

|  | INVESTISSEMENT   | Opérations réelles (1) | Opérations d'ordre (2) | TOTAL            |
|--|--|------------------------|------------------------|------------------|
| 10                                       | Dotations, fonds divers et réserves (sauf 106)           | 0,00                   | 0,00                   | 0,00             |
| 13                                       | Subventions d'investissement                             | 0,00                   | 0,00                   | 0,00             |
| 14                                       | Prov. Réglementées, amort. dérogatoires                  |                        | 0,00                   | 0,00             |
| 15                                       | Provisions pour risques et charges (4)                   |                        | 0,00                   | 0,00             |
| 16                                       | Emprunts et dettes assimilées (sauf 1688 non budgétaire) | 0,00                   | 0,00                   | 0,00             |
| 18                                       | Comptes liaison : affectat° BA, régies                   | 0,00                   |                        | 0,00             |
| 20                                       | Immobilisations incorporelles(5)                         | 0,00                   | 0,00                   | 0,00             |
| 21                                       | Immobilisations corporelles(5)                           | 0,00                   | 0,00                   | 0,00             |
| 22                                       | Immobilisations reçues en affectation(5)                 | 0,00                   | 0,00                   | 0,00             |
| 23                                       | Immobilisations en cours(5)                              | 0,00                   | 0,00                   | 0,00             |
| 26                                       | Participations et créances rattachées                    | 0,00                   | 0,00                   | 0,00             |
| 27                                       | Autres immobilisations financières                       | 0,00                   | 0,00                   | 0,00             |
| 28                                       | Amortissement des immobilisations                        |                        | 67 678,00              | 67 678,00        |
| 29                                       | Dépréciation des immobilisations (4)                     |                        | 0,00                   | 0,00             |
| 39                                       | Dépréciat° des stocks et en-cours (4)                    |                        | 0,00                   | 0,00             |
| 45...                                    | Opérations pour compte de tiers (6)                      | 0,00                   | 0,00                   | 0,00             |
| 481                                      |  |                        | 0,00                   | 0,00             |
| 3...                                     | Stocks   | 0,00                   | 0,00                   | 0,00             |
| <b>Recettes d'investissement – Total</b> |  | <b>0,00</b>            | <b>67 678,00</b>       | <b>67 678,00</b> |

+

|   |                   |
|---|-------------------|
| <b>R 001 SOLDE D'EXECUTION POSITIF REPORTE DE N-1</b> | <b>207 412,24</b> |
|---|-------------------|

+

|                                    |             |
|------------------------------------|-------------|
| <b>AFFECTATION AUX COMPTES 106</b> | <b>0,00</b> |
|------------------------------------|-------------|

=

|   |                   |
|---|-------------------|
| <b>TOTAL DES RECETTES D'INVESTISSEMENT CUMULEES</b> | <b>275 090,24</b> |
|---|-------------------|

(1) Y compris les opérations relatives au rattachement des charges et des produits et les opérations d'ordre semi-budgétaires.

(2) Voir liste des opérations d'ordre.

(3) Permet de retracer les variations de stocks (sauf stocks de marchandises et de fournitures).

(4) Si la régie applique le régime des provisions budgétaires.

(5) Hors chapitres « opérations d'équipement ».

(6) Seul le total des opérations pour compte de tiers figure sur cet état (voir le détail Annexe IV A7).

(7) Ce chapitre existe uniquement en M. 41, en M. 43 et en M. 44.

| III – VOTE DU COMPTE ADMINISTRATIF   |   |                                       |  |                       |                                  | III                |
|--|---|---------------------------------------|--|-----------------------|----------------------------------|--------------------|
| SECTION D'EXPLOITATION – DETAIL DES DEPENSES   |   |                                       |  |                       |                                  | A1                 |
| Chap/<br>art (1)   | Libellé (1)   | Crédits<br>ouverts<br>(BP+DM+RAR N-1) | Crédits employés (ou restant à employer) |                       |                                  | Crédits<br>annulés |
|  |   |                                       | Mandats émis                             | Charges<br>rattachées | Restes à<br>réaliser au<br>31/12 |                    |
| <b>011</b>   | <b>Charges à caractère général (2) (3)</b>            | <b>63 000,00</b>                      | <b>4 274,94</b>                          | <b>43 224,53</b>      | <b>0,00</b>                      | <b>15 500,53</b>   |
| 6066   | Carburants  | 1 300,00                              | 0,00                                     | 0,00                  | 0,00                             | 1 300,00           |
| 6068   | Autres matières et fournitures                        | 500,00                                | 0,00                                     | 0,00                  | 0,00                             | 500,00             |
| 61551  | Entretien matériel roulant                            | 1 000,00                              | 219,03                                   | 0,00                  | 0,00                             | 780,97             |
| 6156   | Maintenance   | 50 700,00                             | 4 055,91                                 | 35 224,53             | 0,00                             | 11 419,56          |
| 6287   | Remboursements de frais                               | 9 500,00                              | 0,00                                     | 8 000,00              | 0,00                             | 1 500,00           |
| <b>012</b>   | <b>Charges de personnel, frais assimilés</b>          | <b>156 000,00</b>                     | <b>0,00</b>                              | <b>153 149,99</b>     | <b>0,00</b>                      | <b>2 850,01</b>    |
| 6215   | Personnel affecté par CL de rattachement              | 156 000,00                            | 0,00                                     | 153 149,99            | 0,00                             | 2 850,01           |
| <b>014</b>   | <b>Atténuations de produits (4)</b>                   | <b>0,00</b>                           | <b>0,00</b>                              | <b>0,00</b>           | <b>0,00</b>                      | <b>0,00</b>        |
| <b>65</b>  | <b>Autres charges de gestion courante</b>             | <b>1 500,00</b>                       | <b>0,00</b>                              | <b>0,00</b>           | <b>0,00</b>                      | <b>1 500,00</b>    |
| 658  | Charges diverses de gestion courante                  | 1 500,00                              | 0,00                                     | 0,00                  | 0,00                             | 1 500,00           |
| <b>TOTAL DEPENSES DE GESTION DES SERVICES (a)<br/>= (011+012+014+65)</b>                                   |   | <b>220 500,00</b>                     | <b>4 274,94</b>                          | <b>196 374,52</b>     | <b>0,00</b>                      | <b>19 850,54</b>   |
| <b>66</b>  | <b>Charges financières (b) (5)</b>                    | <b>10 900,00</b>                      | <b>10 890,00</b>                         | <b>0,00</b>           | <b>0,00</b>                      | <b>10,00</b>       |
| 66111  | Intérêts réglés à l'échéance                          | 10 900,00                             | 10 890,00                                | 0,00                  | 0,00                             | 10,00              |
| <b>67</b>  | <b>Charges exceptionnelles (c)</b>                    | <b>7 000,00</b>                       | <b>0,00</b>                              | <b>0,00</b>           | <b>0,00</b>                      | <b>7 000,00</b>    |
| 673  | Titres annulés sur exercices antérieurs               | 7 000,00                              | 0,00                                     | 0,00                  | 0,00                             | 7 000,00           |
| <b>68</b>  | <b>Dotations aux provisions et dépréciat° (d) (6)</b> | <b>0,00</b>                           | <b>0,00</b>                              |                       |                                  | <b>0,00</b>        |
| <b>69</b>  | <b>Impôts sur les bénéfiques et assimilés (e) (7)</b> | <b>0,00</b>                           | <b>0,00</b>                              | <b>0,00</b>           | <b>0,00</b>                      | <b>0,00</b>        |
| <b>022</b>   | <b>Dépenses imprévues (f)</b>                         | <b>2 250,00</b>                       |  |                       |                                  |                    |
| <b>TOTAL DES DEPENSES REELLES<br/>= a+b+c+d+e+f</b>  |   | <b>240 650,00</b>                     | <b>15 164,94</b>                         | <b>196 374,52</b>     | <b>0,00</b>                      | <b>29 110,54</b>   |
| <b>023</b>   | <b>Virement à la section d'investissement</b>         | <b>0,00</b>                           |  |                       |                                  |                    |
| <b>042</b>   | <b>Opérat° ordre transfert entre sections (8)(9)</b>  | <b>68 050,00</b>                      | <b>67 678,00</b>                         |                       |                                  | <b>372,00</b>      |
| 6811   | Dot. amort. Immos incorp. et corporelles              | 68 050,00                             | 67 678,00                                |                       |                                  | 372,00             |
| <b>TOTAL DES PRELEVEMENTS AU PROFIT DE LA<br/>SECTION D'INVESTISSEMENT</b>                                 |   | <b>68 050,00</b>                      | <b>67 678,00</b>                         |                       |                                  | <b>372,00</b>      |
| <b>043</b>   | <b>Opérat° ordre intérieur de la section (10)</b>     | <b>0,00</b>                           | <b>0,00</b>                              |                       |                                  | <b>0,00</b>        |
| <b>TOTAL DES DEPENSES D'ORDRE</b>  |   | <b>68 050,00</b>                      | <b>67 678,00</b>                         |                       |                                  | <b>372,00</b>      |
| <b>TOTAL DES DEPENSES D'EXPLOITATION DE<br/>L'EXERCICE<br/>(= Total des opérations réelles et d'ordre)</b> |   | <b>308 700,00</b>                     | <b>82 842,94</b>                         | <b>196 374,52</b>     | <b>0,00</b>                      | <b>29 482,54</b>   |
| <b>Pour information<br/>D 002 Déficit d'exploitation reporté de N-1</b>                                    |   | <b>0,00</b>                           |  |                       |                                  |                    |

**Détail du calcul des ICNE au compte 66112 (5)**

|                                      |      |
|--------------------------------------|------|
| Montant des ICNE de l'exercice       | 0,00 |
| - Montant des ICNE de l'exercice N-1 | 0,00 |
| = Différence ICNE N – ICNE N-1       | 0,00 |

(1) Détailler les chapitres budgétaires par article conformément au plan de comptes utilisé par la régie.

(2) Le compte 621 est retracé au sein du chapitre 012.

(3) Le compte 634 est uniquement ouvert en M. 41.

(4) Le compte 739 est uniquement ouvert en M. 43 et en M. 44.

(5) Si le montant des ICNE de l'exercice est inférieur au montant de l'exercice N-1, le montant de l'article 66112 sera négatif.

(6) Si la régie applique le régime des provisions semi-budgétaires, ainsi que pour la dotation aux dépréciations des stocks de fournitures et de marchandises, des créances et des valeurs mobilières de placement, aux dépréciations des comptes de tiers et aux dépréciations des comptes financiers.

(7) Ce chapitre n'existe pas en M. 49.

(8) Cf. définitions du chapitre des opérations d'ordre, DE 042 = RI 040.

(9) Le compte 6815 peut figurer dans le détail du chapitre 042 si la régie applique le régime des provisions budgétaires.

(10) Chapitre destiné à retracer les opérations particulières telles que les opérations de stocks ou liées à la tenue d'un inventaire permanent simplifié.

|   |            |
|---|------------|
| <b>III – VOTE DU COMPTE ADMINISTRATIF</b>           | <b>III</b> |
| <b>SECTION D'EXPLOITATION – DETAIL DES RECETTES</b> | <b>A2</b>  |

| Chap/<br>art(1)   | Libellé (1)   | Crédits<br>ouverts<br>(BP+DM+RAR N-1) | Crédits employés (ou restant à employer) |                       |                                  | Crédits<br>annulés |
|---|---|---------------------------------------|--|-----------------------|----------------------------------|--------------------|
|   |   |                                       | Titres émis                              | Produits<br>rattachés | Restes à<br>réaliser au<br>31/12 |                    |
| 013   | Atténuations de charges (2)                         | 0,00                                  | 0,00                                     | 0,00                  | 0,00                             | 0,00               |
| 70  | Ventes produits fabriqués, prestations              | 106 000,00                            | 1 146,10                                 | 95 688,33             | 0,00                             | 9 165,57           |
| 706   | Prestations de services                             | 106 000,00                            | 1 146,10                                 | 95 688,33             | 0,00                             | 9 165,57           |
| 73  | Produits issus de la fiscalité (3)                  | 0,00                                  | 0,00                                     | 0,00                  | 0,00                             | 0,00               |
| 74  | Subventions d'exploitation                          | 0,00                                  | 0,00                                     | 0,00                  | 0,00                             | 0,00               |
| 75  | Autres produits de gestion courante                 | 0,00                                  | 0,00                                     | 0,00                  | 0,00                             | 0,00               |
| <b>TOTAL = RECETTES DE GESTION DES SERVICES<br/>(a) = 70+73+74+75+013</b>                                 |   | <b>106 000,00</b>                     | <b>1 146,10</b>                          | <b>95 688,33</b>      | <b>0,00</b>                      | <b>9 165,57</b>    |
| 76  | Produits financiers (b)                             | 0,00                                  | 0,00                                     | 0,00                  | 0,00                             | 0,00               |
| 77  | Produits exceptionnels (c)                          | 202 700,00                            | 0,00                                     | 182 383,03            | 0,00                             | 20 316,97          |
| 778   | Autres produits exceptionnels                       | 202 700,00                            | 0,00                                     | 182 383,03            | 0,00                             | 20 316,97          |
| 78  | Reprises sur provisions et dépréciations (d)<br>(4) | 0,00                                  | 0,00                                     |                       |                                  | 0,00               |
| <b>TOTAL DES RECETTES REELLES<br/>=a+b+c+d</b>  |   | <b>308 700,00</b>                     | <b>1 146,10</b>                          | <b>278 071,36</b>     | <b>0,00</b>                      | <b>29 482,54</b>   |
| 042   | Opérat° ordre transfert entre sections (6)          | 0,00                                  | 0,00                                     |                       |                                  | 0,00               |
| 043   | Opérat° ordre intérieur de la section (5)           | 0,00                                  | 0,00                                     |                       |                                  | 0,00               |
| <b>TOTAL DES RECETTES D'ORDRE</b>   |   | <b>0,00</b>                           | <b>0,00</b>                              |                       |                                  | <b>0,00</b>        |
| <b>TOTAL DES RECETTES D'EXPLOITATION DE<br/>L'EXERCICE<br/>(=Total des opérations réelles et d'ordre)</b> |   | <b>308 700,00</b>                     | <b>1 146,10</b>                          | <b>278 071,36</b>     | <b>0,00</b>                      | <b>29 482,54</b>   |
| <b>Pour information<br/>R 002 Excédent d'exploitation reporté de N-1</b>                                  |   | <b>0,00</b>                           |  |                       |                                  |                    |

**Détail du calcul des ICNE au compte 7622**

|                                      |      |
|--------------------------------------|------|
| Montant des ICNE de l'exercice       | 0,00 |
| - Montant des ICNE de l'exercice N-1 | 0,00 |
| = Différence ICNE N – ICNE N-1       | 0,00 |

(1) Détailler les chapitres budgétaires par article conformément au plan de comptes utilisé par la régie.

(2) L'article 699 n'existe pas en M. 49.

(3) Ce chapitre existe uniquement en M. 41, M. 43 et M. 44.

(4) Si la régie applique le régime des provisions semi-budgétaires, ainsi que pour la dotation aux dépréciations des stocks de fournitures et de marchandises, des créances et des valeurs mobilières de placement, aux dépréciations des comptes de tiers et aux dépréciations des comptes financiers.

(5) Cf. Définitions du chapitre des opérations d'ordre, RE 042 = DI 040, RE 043=DE 043.

(6) Le compte 7815 peut figurer dans le détail du chapitre 042 si la régie a opté pour les provisions budgétaires.

| <b>III – VOTE DU COMPTE ADMINISTRATIF</b>  |  |  |                     |                                   | <b>III</b>                 |
|--|--|--|---------------------|-----------------------------------|----------------------------|
| <b>SECTION D'INVESTISSEMENT – DETAIL DES DEPENSES</b>  |  |  |                     |                                   | <b>B1</b>                  |
| <b>Chap/ art (1)</b>   | <b>Libellé (1)</b>   | <b>Crédits ouverts (BP+DM+RAR N-1)</b> | <b>Mandats émis</b> | <b>Restes à réaliser au 31/12</b> | <b>Crédits annulés (2)</b> |
| <b>20</b>  | <b>Immobilisations incorporelles (hors opérations)</b>         | <b>100 000,00</b>                      | <b>0,00</b>         | <b>0,00</b>                       | <b>100 000,00</b>          |
| 2051   | Concessions et droits assimilés                                | 100 000,00                             | 0,00                | 0,00                              | 100 000,00                 |
| <b>21</b>  | <b>Immobilisations corporelles (hors opérations)</b>           | <b>90 000,00</b>                       | <b>0,00</b>         | <b>0,00</b>                       | <b>90 000,00</b>           |
| 2183   | Matériel de bureau et informatique                             | 90 000,00                              | 0,00                | 0,00                              | 90 000,00                  |
| <b>22</b>  | <b>Immobilisations reçues en affectation (hors opérations)</b> | <b>0,00</b>                            | <b>0,00</b>         | <b>0,00</b>                       | <b>0,00</b>                |
| <b>23</b>  | <b>Immobilisations en cours (hors opérations)</b>              | <b>0,00</b>                            | <b>0,00</b>         | <b>0,00</b>                       | <b>0,00</b>                |
| <b>Total des dépenses d'équipement</b>   |  | <b>190 000,00</b>                      | <b>0,00</b>         | <b>0,00</b>                       | <b>190 000,00</b>          |
| <b>10</b>  | <b>Dotations, fonds divers et réserves</b>                     | <b>0,00</b>                            | <b>0,00</b>         | <b>0,00</b>                       | <b>0,00</b>                |
| <b>13</b>  | <b>Subventions d'investissement</b>                            | <b>0,00</b>                            | <b>0,00</b>         | <b>0,00</b>                       | <b>0,00</b>                |
| <b>16</b>  | <b>Emprunts et dettes assimilées</b>                           | <b>66 700,00</b>                       | <b>66 666,68</b>    | <b>0,00</b>                       | <b>33,32</b>               |
| 1641   | Emprunts en euros  | 66 700,00                              | 66 666,68           | 0,00                              | 33,32                      |
| <b>18</b>  | <b>Compte de liaison : affectat° (BA,régie)</b>                | <b>0,00</b>                            | <b>0,00</b>         | <b>0,00</b>                       | <b>0,00</b>                |
| <b>26</b>  | <b>Participat° et créances rattachées</b>                      | <b>0,00</b>                            | <b>0,00</b>         | <b>0,00</b>                       | <b>0,00</b>                |
| <b>27</b>  | <b>Autres immobilisations financières</b>                      | <b>0,00</b>                            | <b>0,00</b>         | <b>0,00</b>                       | <b>0,00</b>                |
| <b>020</b>   | <b>Dépenses imprévues</b>                                      | <b>18 762,24</b>                       |                     |                                   |                            |
| <b>Total des dépenses financières</b>  |  | <b>85 462,24</b>                       | <b>66 666,68</b>    | <b>0,00</b>                       | <b>18 795,56</b>           |
| 45810  | DEPENSES (A SUBDIVISER PAR OPERATION) (4)                      | 200 000,00                             | 0,00                | 0,00                              | 200 000,00                 |
| <b>Total des dépenses d'opérations pour compte de tiers</b>  |  | <b>200 000,00</b>                      | <b>0,00</b>         | <b>0,00</b>                       | <b>200 000,00</b>          |
| <b>TOTAL DEPENSES REELLES</b>  |  | <b>475 462,24</b>                      | <b>66 666,68</b>    | <b>0,00</b>                       | <b>408 795,56</b>          |
| <b>040</b>   | <b>Opérat° ordre transfert entre sections (5)</b>              | <b>0,00</b>                            | <b>0,00</b>         |                                   | <b>0,00</b>                |
|  | <i>Reprises sur autofinancement antérieur(6)</i>               | <i>0,00</i>                            | <i>0,00</i>         |                                   | <i>0,00</i>                |
|  | <i>Charges transférées</i>                                     | <i>0,00</i>                            | <i>0,00</i>         |                                   | <i>0,00</i>                |
| <b>041</b>   | <b>Opérations patrimoniales (7)</b>                            | <b>3 000,00</b>                        | <b>0,00</b>         |                                   | <b>3 000,00</b>            |
| 2188   | Autres immobilisations corporelles                             | 3 000,00                               | 0,00                |                                   | 3 000,00                   |
| <b>TOTAL DEPENSES D'ORDRE</b>  |  | <b>3 000,00</b>                        | <b>0,00</b>         |                                   | <b>3 000,00</b>            |
| <b>TOTAL DES DEPENSES D'INVESTISSEMENT DE L'EXERCICE (= Total des dépenses réelles et d'ordre)</b> |  | <b>478 462,24</b>                      | <b>66 666,68</b>    | <b>0,00</b>                       | <b>411 795,56</b>          |
| <b>Pour information</b>  |  | <b>0,00</b>                            |                     |                                   |                            |
| <b>D 001 Solde d'exécution négatif reporté de N-1</b>  |  |  |                     |                                   |                            |

- (1) Détailler les chapitres budgétaires par article conformément au plan de comptes utilisé par la régie.  
(2) Les crédits annulés correspondent aux crédits ouverts auxquels il convient de soustraire les mandats émis et les restes à réaliser au 31/12.  
(3) Voir état III B3 pour le détail des opérations d'équipement.  
(4) Voir annexe IV A7 pour le détail des opérations pour compte de tiers.  
(5) Cf. définitions du chapitre des opérations d'ordre, *DI 040 = RE 042*.  
(6) Les comptes 15..2 peuvent figurer dans le détail des reprises sur autofinancement antérieur si la régie applique le régime des provisions budgétaires.  
(7) Cf. définitions du chapitre des opérations d'ordre, *DI 041 = RI 041*.

| <b>III – VOTE DU COMPTE ADMINISTRATIF</b>  |   |  |                    |   | <b>III</b>                     |
|--|---|--|--------------------|---|--------------------------------|
| <b>SECTION D'INVESTISSEMENT – DETAIL DES RECETTES</b>  |   |  |                    |   | <b>B2</b>                      |
| <b>Chap/<br/>art (1)</b>   | <b>Libellé (1)</b>                            | <b>Crédits ouverts<br/>(BP+DM+RAR N-1)</b> | <b>Titres émis</b> | <b>Restes à<br/>réaliser au<br/>31/12</b> | <b>Crédits<br/>annulés (2)</b> |
| 13   | Subventions d'investissement                  | 0,00                                       | 0,00               | 0,00                                      | 0,00                           |
| 16   | Emprunts et dettes assimilées(hors 165)       | 0,00                                       | 0,00               | 0,00                                      | 0,00                           |
| 20   | Immobilisations incorporelles                 | 0,00                                       | 0,00               | 0,00                                      | 0,00                           |
| 21   | Immobilisations corporelles                   | 0,00                                       | 0,00               | 0,00                                      | 0,00                           |
| 22   | Immobilisations reçues en affectation         | 0,00                                       | 0,00               | 0,00                                      | 0,00                           |
| 23   | Immobilisations en cours                      | 0,00                                       | 0,00               | 0,00                                      | 0,00                           |
| <b>Total des recettes d'équipement</b>   |   | <b>0,00</b>                                | <b>0,00</b>        | <b>0,00</b>                               | <b>0,00</b>                    |
| 10   | Dotations, fonds divers et réserves           | 0,00                                       | 0,00               | 0,00                                      | 0,00                           |
| 165  | Dépôts et cautionnements reçus                | 0,00                                       | 0,00               | 0,00                                      | 0,00                           |
| 18   | Compte de liaison : affectat° (BA,régie)      | 0,00                                       | 0,00               | 0,00                                      | 0,00                           |
| 26   | Participat° et créances rattachées            | 0,00                                       | 0,00               | 0,00                                      | 0,00                           |
| 27   | Autres immobilisations financières            | 0,00                                       | 0,00               | 0,00                                      | 0,00                           |
| <b>Total des recettes financières</b>  |   | <b>0,00</b>                                | <b>0,00</b>        | <b>0,00</b>                               | <b>0,00</b>                    |
| 45820  | RECETTES (A SUBDIVISER PAR OPERATION) (3)     | 200 000,00                                 | 0,00               | 0,00                                      | 200 000,00                     |
| <b>Total des recettes d'opérations pour compte de tiers</b>  |   | <b>200 000,00</b>                          | <b>0,00</b>        | <b>0,00</b>                               | <b>200 000,00</b>              |
| <b>TOTAL DES RECETTES REELLES</b>  |   | <b>200 000,00</b>                          | <b>0,00</b>        | <b>0,00</b>                               | <b>200 000,00</b>              |
| 021  | Virement de la section d'exploitation         | 0,00                                       |                    |   |                                |
| 040  | Opérat° ordre transfert entre sections (4)(5) | 68 050,00                                  | 67 678,00          |   | 372,00                         |
| 2805   | Licences, logiciels, droits similaires        | 11 632,00                                  | 11 263,00          |   | 369,00                         |
| 28182  | Matériel de transport                         | 2 154,00                                   | 2 154,00           |   | 0,00                           |
| 28183  | Matériel de bureau et informatique            | 11 836,00                                  | 11 836,00          |   | 0,00                           |
| 28184  | Mobilier                                      | 523,00                                     | 523,00             |   | 0,00                           |
| 28188  | Autres  | 41 905,00                                  | 41 902,00          |   | 3,00                           |
| <b>TOTAL DES PRELEVEMENTS PROVENANT DE LA SECTION<br/>D'EXPLOITATION</b>                                   |   | <b>68 050,00</b>                           | <b>67 678,00</b>   |   | <b>372,00</b>                  |
| 041  | Opérations patrimoniales (6)                  | 3 000,00                                   | 0,00               |   | 3 000,00                       |
| 2033   | Frais d'insertion                             | 3 000,00                                   | 0,00               |   | 3 000,00                       |
| <b>TOTAL DES RECETTES D'ORDRE</b>  |   | <b>71 050,00</b>                           | <b>67 678,00</b>   |   | <b>3 372,00</b>                |
| <b>TOTAL DES RECETTES D'INVESTISSEMENT DE<br/>L'EXERCICE<br/>(= Total des recettes réelles et d'ordre)</b> |   | <b>271 050,00</b>                          | <b>67 678,00</b>   | <b>0,00</b>                               | <b>203 372,00</b>              |
| <b>Pour information<br/>R 001 Solde d'exécution positif reporté de N-1</b>                                 |   | <b>207 412,24</b>                          |                    |   |                                |

- (1) Détailler les chapitres budgétaires par article conformément au plan de comptes utilisé par la régie.  
(2) Les crédits annulés correspondent aux crédits ouverts auxquels il convient de soustraire les mandats émis et les restes à réaliser au 31/12.  
(3) Voir annexe IV A7 pour le détail des opérations pour compte de tiers.  
(4) Cf. définitions du chapitre des opérations d'ordre, DI 040 = RE 042.  
(5) Les comptes 15..2 peuvent figurer dans le détail du chapitre 040 si la régie applique le régime des provisions budgétaires.  
(6) Cf. définitions du chapitre des opérations d'ordre, DI 041 = RI 041.

|  |            |
|--|------------|
| <b>III – VOTE DU COMPTE ADMINISTRATIF</b>            | <b>III</b> |
| <b>DETAIL DES CHAPITRES D'OPERATION D'EQUIPEMENT</b> | <b>B3</b>  |

Cet état ne contient pas d'information.

|   |             |
|---|-------------|
| <b>IV – ANNEXES</b>   | <b>IV</b>   |
| <b>ELEMENTS DU BILAN – ETAT DE LA DETTE – REPARTITION PAR NATURE DE DETTE</b> | <b>A1.2</b> |

## A1.2 – REPARTITION PAR NATURE DE DETTE (hors 16449 et 166)

| Nature<br>(Pour chaque ligne, indiquer le numéro de contrat)                   | Emprunts et dettes à l'origine du contrat        |                   |   |                               |                     |                            |           |                    |                |        |                                    |                            |   |                         |
|--|--|-------------------|---|-------------------------------|---------------------|----------------------------|-----------|--------------------|----------------|--------|------------------------------------|----------------------------|---|-------------------------|
|  | Organisme prêteur ou chef de file                | Date de signature | Date d'émission ou date de mobilisation (1) | Date du premier remboursement | Nominal (2)         | Type de taux d'intérêt (3) | Index (4) | Taux initial       |                | Devise | Périodicité des remboursements (6) | Profil d'amortissement (7) | Possibilité de remboursement anticipé O/N | Catégorie d'emprunt (8) |
|  |  |                   |   |                               |                     |                            |           | Niveau de taux (5) | Taux actuariel |        |                                    |                            |   |                         |
| <b>163 Emprunts obligataires (Total)</b>                                       |  |                   |   |                               | 0,00                |                            |           |                    |                |        |                                    |                            |   |                         |
| <b>164 Emprunts auprès d'établissement de crédit (Total)</b>                   |  |                   |   |                               | 1 000 000,00        |                            |           |                    |                |        |                                    |                            |   |                         |
| 1641 Emprunts en euros (total)   |  |                   |   |                               | 1 000 000,00        |                            |           |                    |                |        |                                    |                            |   |                         |
|  | Caisse Française de Financement (Banque Postale) |                   |   |                               | 1 000 000,00        | F                          |           | 0,000              | 1,320          |        | T                                  | C                          | N   | A-1                     |
| 1643 Emprunts en devises (total)   |  |                   |   |                               | 0,00                |                            |           |                    |                |        |                                    |                            |   |                         |
| 16441 Emprunts assortis d'une option de tirage sur ligne de trésorerie (total) |  |                   |   |                               | 0,00                |                            |           |                    |                |        |                                    |                            |   |                         |
| <b>165 Dépôts et cautionnements reçus (Total)</b>                              |  |                   |   |                               | 0,00                |                            |           |                    |                |        |                                    |                            |   |                         |
| <b>167 Emprunts et dettes assortis de conditions particulières (Total)</b>     |  |                   |   |                               | 0,00                |                            |           |                    |                |        |                                    |                            |   |                         |
| 1675 Dettes pour METP et PPP (total)   |  |                   |   |                               | 0,00                |                            |           |                    |                |        |                                    |                            |   |                         |
| 1678 Autres emprunts et dettes (total)   |  |                   |   |                               | 0,00                |                            |           |                    |                |        |                                    |                            |   |                         |
| <b>168 Emprunts et dettes assimilés (Total)</b>                                |  |                   |   |                               | 0,00                |                            |           |                    |                |        |                                    |                            |   |                         |
| 1681 Autres emprunts (total)   |  |                   |   |                               | 0,00                |                            |           |                    |                |        |                                    |                            |   |                         |
| 1682 Bons à moyen terme négociables (total)                                    |  |                   |   |                               | 0,00                |                            |           |                    |                |        |                                    |                            |   |                         |
| 1687 Autres dettes (total)   |  |                   |   |                               | 0,00                |                            |           |                    |                |        |                                    |                            |   |                         |
| <b>Total général</b>   |  |                   |   |                               | <b>1 000 000,00</b> |                            |           |                    |                |        |                                    |                            |   |                         |



- (1) Si un emprunt donne lieu à plusieurs mobilisations, indiquer la date de la première mobilisation.
- (2) Nominal : montant emprunté à l'origine.
- (3) Type de taux d'intérêt : F : fixe ; V : variable simple ; C : complexe (c'est-à-dire un taux variable qui n'est pas seulement défini comme la simple addition d'un taux usuel de référence et d'une marge exprimée en point de pourcentage).
- (4) Mentionner le ou les types d'index (ex : Euribor 3 mois).
- (5) Indiquer le niveau de taux à l'origine du contrat.
- (6) Indiquer la périodicité des remboursements : A : annuelle ; M : mensuelle, B : bimestrielle, S : semestrielle, T : trimestrielle, X autre.
- (7) Indiquer C pour amortissement constant, P pour amortissement progressif, F pour *in fine*, X pour autres à préciser.
- (8) Catégorie d'emprunt à l'origine. Exemple A-1 (cf. la classification des emprunts suivant la typologie de la circulaire IOCB1015077C du 25 juin 2010 sur les produits financiers offerts aux collectivités territoriales).

|   |             |
|---|-------------|
| <b>IV – ANNEXES</b>   | <b>IV</b>   |
| <b>ELEMENTS DU BILAN – ETAT DE LA DETTE – REPARTITION PAR NATURE DE DETTE</b> | <b>A1.2</b> |

**A1.2 – REPARTITION PAR NATURE DE DETTE (hors 16449 et 166) (suite)**

| Nature<br>(Pour chaque ligne, indiquer le numéro de contrat)                       | Emprunts et dettes au 31/12/N |                 |   |                                  |                                       |                            |            |   |                       |                           |   |                       |
|--|-------------------------------|-----------------|---|----------------------------------|---------------------------------------|----------------------------|------------|---|-----------------------|---------------------------|---|-----------------------|
|  | Couverture ?<br>O/N<br>(10)   | Montant couvert | Catégorie<br>d'emprunt<br>après<br>couverture<br>éventuelle<br>(11) | Capital restant dû au<br>31/12/N | Durée<br>résiduelle<br>(en<br>années) | Taux d'intérêt             |            |   | Annuité de l'exercice |                           |   | ICNE de<br>l'exercice |
|  |                               |                 |   |                                  |                                       | Type<br>de<br>taux<br>(12) | Index (13) | Niveau<br>de taux<br>d'intérêt<br>au<br>31/12/N<br>(14) | Capital               | Charges d'intérêt<br>(15) | Intérêts perçus<br>(le cas échéant)<br>(16) |                       |
| <b>163 Emprunts obligataires (Total)</b>   |                               | 0,00            |   | 0,00                             |                                       |                            |            |   | 0,00                  | 0,00                      | 0,00  | 0,00                  |
| <b>164 Emprunts auprès d'établissement de crédit (Total)</b>                       |                               | 0,00            |   | 783 333,29                       |                                       |                            |            |   | 66 666,68             | 10 890,00                 | 0,00  | 0,00                  |
| 1641 Emprunts en euros (total)   |                               | 0,00            |   | 783 333,29                       |                                       |                            |            |   | 66 666,68             | 10 890,00                 | 0,00  | 0,00                  |
|  | N                             | 0,00            | A-1   | 783 333,29                       | 11,74                                 | F                          |            | 0,000   | 66 666,68             | 10 890,00                 | 0,00  | 0,00                  |
| 1643 Emprunts en devises (total)   |                               | 0,00            |   | 0,00                             |                                       |                            |            |   | 0,00                  | 0,00                      | 0,00  | 0,00                  |
| 16441 Emprunts assortis d'une option de tirage sur ligne de trésorerie (total) (9) |                               | 0,00            |   | 0,00                             |                                       |                            |            |   | 0,00                  | 0,00                      | 0,00  | 0,00                  |
| <b>165 Dépôts et cautionnements reçus (Total)</b>                                  |                               | 0,00            |   | 0,00                             |                                       |                            |            |   | 0,00                  | 0,00                      | 0,00  | 0,00                  |
| <b>167 Emprunts et dettes assortis de conditions particulières (Total)</b>         |                               | 0,00            |   | 0,00                             |                                       |                            |            |   | 0,00                  | 0,00                      | 0,00  | 0,00                  |
| 1675 Dettes pour METP et PPP (total)   |                               | 0,00            |   | 0,00                             |                                       |                            |            |   | 0,00                  | 0,00                      | 0,00  | 0,00                  |
| 1678 Autres emprunts et dettes (total)   |                               | 0,00            |   | 0,00                             |                                       |                            |            |   | 0,00                  | 0,00                      | 0,00  | 0,00                  |
| <b>168 Emprunts et dettes assimilés (Total)</b>                                    |                               | 0,00            |   | 0,00                             |                                       |                            |            |   | 0,00                  | 0,00                      | 0,00  | 0,00                  |
| 1681 Autres emprunts (total)   |                               | 0,00            |   | 0,00                             |                                       |                            |            |   | 0,00                  | 0,00                      | 0,00  | 0,00                  |
| 1682 Bons à moyen terme négociables (total)  |                               | 0,00            |   | 0,00                             |                                       |                            |            |   | 0,00                  | 0,00                      | 0,00  | 0,00                  |
| 1687 Autres dettes (total)   |                               | 0,00            |   | 0,00                             |                                       |                            |            |   | 0,00                  | 0,00                      | 0,00  | 0,00                  |
| <b>Total général</b>   |                               | <b>0,00</b>     |   | <b>783 333,29</b>                |                                       |                            |            |   | <b>66 666,68</b>      | <b>10 890,00</b>          | <b>0,00</b>                                 | <b>0,00</b>           |

(9) S'agissant des emprunts assortis d'une ligne de trésorerie, il faut faire ressortir le remboursement du capital de la dette prévue pour l'exercice correspondant au véritable endettement.

(10) Si l'emprunt est soumis à couverture, il convient de compléter le tableau « détail des opérations de couverture ».

(11) Catégorie d'emprunt. Exemple A-1 (cf. la classification des emprunts suivant la typologie de la circulaire IOCB1015077C du 25 juin 2010 sur les produits financiers offerts aux collectivités territoriales).

(12) Type de taux d'intérêt après opérations de couverture : F : fixe ; V : variable simple ; C : complexe (c'est-à-dire un taux variable qui n'est pas seulement défini comme la simple addition d'un taux usuel de référence et d'une marge exprimée en point de pourcentage).

(13) Mentionner l'index en cours au 31/12/N après opérations de couverture.

(14) Taux après opérations de couverture éventuelles. Pour les emprunts à taux variable, indiquer le niveau moyen du taux constaté sur l'année.

(15) Il s'agit des intérêts dus au titre du contrat initial et comptabilisés à l'article 66111 « Intérêts réglés à l'échéance » (intérêts décaissés) et intérêts éventuels dus au titre du contrat d'échange éventuel et comptabilisés à l'article 668.

(16) Indiquer les intérêts éventuellement reçus au titre du contrat d'échange éventuel et comptabilisés au 768.

|  |             |
|--|-------------|
| <b>IV – ANNEXES</b>  | <b>IV</b>   |
| <b>ELEMENTS DU BILAN – ETAT DE LA DETTE – REPARTITION DES EMPRUNTS PAR STRUCTURE DE TAUX</b> | <b>A1.3</b> |

### A1.3 – REPARTITION DES EMPRUNTS PAR STRUCTURE DE TAUX (HORS A1)

| Emprunts ventilés par structure de taux selon le risque le plus élevé<br>(Pour chaque ligne, indiquer le numéro de contrat) (1) | Organisme prêteur ou chef de file | Nominal (2) | Capital restant dû au 31/12/N (3) | Type d'indices (4) | Durée du contrat | Dates des périodes bonifiées | Taux minimal (5) | Taux maximal (6) | Coût de sortie (7) | Taux maximal après couverture éventuelle (8) | Niveau du taux au 31/12/N (9) | Intérêts payés au cours de l'exercice (10) | Intérêts perçus au cours de l'exercice (le cas échéant) (11) | % par type de taux selon le capital restant dû |
|---|-----------------------------------|-------------|-----------------------------------|--------------------|------------------|------------------------------|------------------|------------------|--------------------|--|-------------------------------|--|--|--|
| Echange de taux, taux variable simple plafonné (cap) ou encadré (tunnel) (A)  |                                   |             |                                   |                    |                  |                              |                  |                  |                    |  |                               |  |  |  |
| <b>TOTAL (A)</b>  |                                   | <b>0,00</b> | <b>0,00</b>                       |                    |                  |                              |                  |                  | <b>0,00</b>        |  |                               | <b>0,00</b>                                | <b>0,00</b>  | <b>0,00</b>                                    |
| Barrière simple (B)   |                                   |             |                                   |                    |                  |                              |                  |                  |                    |  |                               |  |  |  |
| <b>TOTAL (B)</b>  |                                   | <b>0,00</b> | <b>0,00</b>                       |                    |                  |                              |                  |                  | <b>0,00</b>        |  |                               | <b>0,00</b>                                | <b>0,00</b>  | <b>0,00</b>                                    |
| Option d'échange (C)  |                                   |             |                                   |                    |                  |                              |                  |                  |                    |  |                               |  |  |  |
| <b>TOTAL (C)</b>  |                                   | <b>0,00</b> | <b>0,00</b>                       |                    |                  |                              |                  |                  | <b>0,00</b>        |  |                               | <b>0,00</b>                                | <b>0,00</b>  | <b>0,00</b>                                    |
| Multiplicateur jusqu'à 3 ou multiplicateur jusqu'à 5 capé (D)   |                                   |             |                                   |                    |                  |                              |                  |                  |                    |  |                               |  |  |  |
| <b>TOTAL (D)</b>  |                                   | <b>0,00</b> | <b>0,00</b>                       |                    |                  |                              |                  |                  | <b>0,00</b>        |  |                               | <b>0,00</b>                                | <b>0,00</b>  | <b>0,00</b>                                    |
| Multiplicateur jusqu'à 5 (E)  |                                   |             |                                   |                    |                  |                              |                  |                  |                    |  |                               |  |  |  |
| <b>TOTAL (E)</b>  |                                   | <b>0,00</b> | <b>0,00</b>                       |                    |                  |                              |                  |                  | <b>0,00</b>        |  |                               | <b>0,00</b>                                | <b>0,00</b>  | <b>0,00</b>                                    |
| Autres types de structures (F)  |                                   |             |                                   |                    |                  |                              |                  |                  |                    |  |                               |  |  |  |
| <b>TOTAL (F)</b>  |                                   | <b>0,00</b> | <b>0,00</b>                       |                    |                  |                              |                  |                  | <b>0,00</b>        |  |                               | <b>0,00</b>                                | <b>0,00</b>  | <b>0,00</b>                                    |
| <b>TOTAL GENERAL</b>  |                                   | <b>0,00</b> | <b>0,00</b>                       |                    |                  |                              |                  |                  | <b>0,00</b>        |  |                               | <b>0,00</b>                                | <b>0,00</b>  | <b>0,00</b>                                    |

(1) Répartir les emprunts selon le type de structure de taux (de A à F selon la classification de la charte de bonne conduite) en fonction du risque le plus élevé à courir sur toute la durée de vie du contrat de prêt et après opérations de couverture éventuelles.

(2) Nominal : montant emprunté à l'origine. En cas de couverture partielle d'un emprunt, indiquer séparément sur deux lignes la part du nominal couvert et la part non couverte.

(3) En cas de couverture partielle d'un emprunt, indiquer séparément sur deux lignes la part du capital restant dû couvert et la part non couverte.

(4) Indiquer la classification de l'indice sous-jacent suivant la typologie de la circulaire du 25 juin 2010 sur les produits financiers (de 1 à 6). 1 : Indice zone euro / 2 : Indices inflation française ou zone euro ou écart entre ces indices / 3 : Ecart indice zone euro / 4 : Indices hors zone euro ou écart d'indices dont l'un est hors zone euro / 5 : écarts d'indices hors zone euro / 6 : autres indices.

(5) Taux hors opération de couverture. Indiquer le montant, l'index ou la formule correspondant au taux minimal du contrat de prêt sur toute la durée du contrat.

(6) Taux hors opération de couverture. Indiquer le montant, l'index ou la formule correspondant au taux maximal du contrat de prêt sur toute la durée du contrat.

(7) Coût de sortie : indiquer le montant de l'indemnité contractuelle de remboursement définitif de l'emprunt au 31/12/N ou le cas échéant, à la prochaine date d'échéance.

(8) Montant, index ou formule.

(9) Indiquer le niveau de taux après opérations de couverture éventuelles. Pour les emprunts à taux variables, indiquer le niveau moyen du taux constaté sur l'année.

(10) Indiquer les intérêts dus au titre du contrat initial et comptabilisés à l'article 66111 et des intérêts éventuels dus au titre du contrat d'échange et comptabilisés à l'article 668.

(11) Indiquer les intérêts reçus au titre du contrat d'échange et comptabilisés au 768.

|  |             |
|--|-------------|
| <b>IV – ANNEXES</b>  | <b>IV</b>   |
| <b>ELEMENTS DU BILAN – ETAT DE LA DETTE – TYPOLOGIE DE LA REPARTITION DE L'ENCOURS</b> | <b>A1.4</b> |

## A1.4 – TYPOLOGIE DE LA REPARTITION DE L'ENCOURS (1)

| Indices sous-jacents  |                       | (1)<br>Indices zone euro | (2)<br>Indices inflation française<br>ou zone euro ou écart entre<br>ces indices | (3)<br>Ecart d'indices zone euro | (4)<br>Indices hors zone euro et<br>écarts d'indices dont l'un<br>est un indice hors zone<br>euro | (5)<br>Ecart d'indices hors zone<br>euro | (6)<br>Autres indices |
|---|-----------------------|--------------------------|--|----------------------------------|---|--|-----------------------|
| <b>Structure</b>  |                       |                          |  |                                  |   |  |                       |
| <b>(A) Taux fixe simple. Taux variable simple. Echange de<br/>taux fixe contre taux variable ou inversement. Echange<br/>de taux structuré contre taux variable ou taux fixe (sens<br/>unique). Taux variable simple plafonné (cap) ou encadré<br/>(tunnel)</b> | Nombre de<br>produits | 1                        | 0  | 0                                | 0   | 0  |                       |
|   | % de l'encours        | 100,00                   | 0,00   | 0,00                             | 0,00  | 0,00                                     |                       |
|   | Montant en euros      | 783 333,29               | 0,00   | 0,00                             | 0,00  | 0,00                                     |                       |
| <b>(B) Barrière simple. Pas d'effet de levier</b>   | Nombre de<br>produits | 0                        | 0  | 0                                | 0   | 0  |                       |
|   | % de l'encours        | 0,00                     | 0,00   | 0,00                             | 0,00  | 0,00                                     |                       |
|   | Montant en euros      | 0,00                     | 0,00   | 0,00                             | 0,00  | 0,00                                     |                       |
| <b>(C) Option d'échange (swaption)</b>  | Nombre de<br>produits | 0                        | 0  | 0                                | 0   | 0  |                       |
|   | % de l'encours        | 0,00                     | 0,00   | 0,00                             | 0,00  | 0,00                                     |                       |
|   | Montant en euros      | 0,00                     | 0,00   | 0,00                             | 0,00  | 0,00                                     |                       |
| <b>(D) Multiplicateur jusqu'à 3 ; multiplicateur jusqu'à 5<br/>capé</b>   | Nombre de<br>produits | 0                        | 0  | 0                                | 0   | 0  |                       |
|   | % de l'encours        | 0,00                     | 0,00   | 0,00                             | 0,00  | 0,00                                     |                       |
|   | Montant en euros      | 0,00                     | 0,00   | 0,00                             | 0,00  | 0,00                                     |                       |
| <b>(E) Multiplicateur jusqu'à 5</b>   | Nombre de<br>produits | 0                        | 0  | 0                                | 0   | 0  |                       |
|   | % de l'encours        | 0,00                     | 0,00   | 0,00                             | 0,00  | 0,00                                     |                       |
|   | Montant en euros      | 0,00                     | 0,00   | 0,00                             | 0,00  | 0,00                                     |                       |
| <b>(F) Autres types de structures</b>   | Nombre de<br>produits |                          |  |                                  |   |  | 0                     |
|   | % de l'encours        |                          |  |                                  |   |  | 0,00                  |
|   | Montant en euros      |                          |  |                                  |   |  | 0,00                  |

(1) Cette annexe retrace le stock de dette au 31/12/N après opérations de couverture éventuelles.

|   |           |
|---|-----------|
| <b>IV – ANNEXES</b>   | <b>IV</b> |
| <b>ELEMENTS DU BILAN<br/>METHODES UTILISEES POUR LES AMORTISSEMENTS</b> | <b>A2</b> |

**A2 – AMORTISSEMENTS – METHODES UTILISEES**

|  |                        |
|--|------------------------|
| <b>CHOIX DE L'ASSEMBLEE DELIBERANTE</b>  | <b>Délibération du</b> |
| <b>Biens de faible valeur</b><br>Seuil unitaire en deçà duquel les immobilisations de peu de valeur s'amortissent sur un an (article R. 2321-1 du CGCT) : 500.00 € | 2018-12-11             |

| Procédure<br>d'amortissement<br>(linéaire, dégressif,<br>variable) | Catégories de biens amortis           | Durée<br>(en années) |            |
|--|---------------------------------------|----------------------|------------|
| L  | Matériel dédié à l'activité du PCRS   | 15                   | 11/12/2018 |
| L  | Matériel de transport                 | 10                   | 11/12/2018 |
| L  | Mobilier                              | 15                   | 11/12/2018 |
| L  | Logiciels et le matériel informatique | 5                    | 11/12/2018 |
| L  | Etudes                                | 5                    | 11/12/2018 |

|  |             |
|--|-------------|
| <b>IV – ANNEXES</b>  | <b>IV</b>   |
| <b>ELEMENTS DU BILAN<br/>EQUILIBRE DES OPERATIONS FINANCIERES – DEPENSES</b> | <b>A4.1</b> |

**DEPENSES A COUVRIR PAR DES RESSOURCES PROPRES**

| Art. (1)  | Libellé (1)   | Crédits de l'exercice<br>(BP + BS + DM + RAR N-1) | Réalisations     |
|---|---|---|------------------|
| <b>DEPENSES TOTALES A COUVRIR PAR DES RESSOURCES PROPRES =A + B</b> |   | <b>85 462,24</b>                                  | <b>66 666,68</b> |
| <b>16 Emprunts et dettes assimilées (A)</b>                         |   | <b>66 700,00</b>                                  | <b>66 666,68</b> |
| 1631  | Emprunts obligataires                                 | 0,00  | 0,00             |
| 1641  | Emprunts en euros                                     | 66 700,00   | 66 666,68        |
| 1643  | Emprunts en devises                                   | 0,00  | 0,00             |
| 16441   | Opérat° afférentes à l'emprunt                        | 0,00  | 0,00             |
| 1678  | Autres emprunts et dettes                             | 0,00  | 0,00             |
| 1681  | Autres emprunts                                       | 0,00  | 0,00             |
| 1682  | Bons à moyen terme négociables                        | 0,00  | 0,00             |
| 1687  | Autres dettes   | 0,00  | 0,00             |
| <b>Dépenses et transferts à déduire des ressources propres (B)</b>  |   | <b>18 762,24</b>                                  | <b>0,00</b>      |
| 10...   | <i>Reprise de dotations, fonds divers et réserves</i> |   |                  |
| 10...   | Reversement de dotations, fonds divers et réserves    |   |                  |
| 139   | <i>Subv. invest. transférées cpte résultat</i>        | 0,00  | 0,00             |
| 020   | Dépenses imprévues                                    | 18 762,24   | 0,00             |

|  | Op. de l'exercice<br>I | Restes à réaliser en<br>dépenses au 31/12 | Solde d'exécution<br>D001 de l'exercice<br>précédent (N-1) | TOTAL<br>II      |
|--|------------------------|---|--|------------------|
| <b>Dépenses à couvrir par des ressources propres</b> | <b>66 666,68</b>       | <b>0,00</b>                               | <b>0,00</b>  | <b>66 666,68</b> |

(1) Détailler les chapitres budgétaires par article conformément au plan de comptes.

|  |             |
|--|-------------|
| <b>IV – ANNEXES</b>                                    | <b>IV</b>   |
| <b>ELEMENTS DU BILAN</b>                               |             |
| <b>EQUILIBRE DES OPERATIONS FINANCIERES – RECETTES</b> | <b>A4.2</b> |

**RESSOURCES PROPRES**

| Art. (1)  | Libellé (1)                             | Crédits de l'exercice<br>(BP + BS + DM + RAR N-1) | Réalisations     |
|---|---|---|------------------|
| <b>RECETTES (RESSOURCES PROPRES) = a + b</b>          |   | <b>68 050,00</b>                                  | <b>67 678,00</b> |
| <b>Ressources propres externes de l'année (a)</b>     |   | <b>0,00</b>                                       | <b>0,00</b>      |
| 10222   | FCTVA                                   | 0,00  | 0,00             |
| 10228   | Autres fonds globalisés                 | 0,00  | 0,00             |
| 26...   | Participations et créances rattachées   |   |                  |
| 27...   | Autres immobilisations financières      |   |                  |
| <b>Ressources propres internes de l'année (b) (2)</b> |   | <b>68 050,00</b>                                  | <b>67 678,00</b> |
| 15...   | Provisions pour risques et charges      |   |                  |
| 169   | Primes de remboursement des obligations | 0,00  | 0,00             |
| 26...   | Participations et créances rattachées   |   |                  |
| 27...   | Autres immobilisations financières      |   |                  |
| 28...   | Amortissement des immobilisations       |   |                  |
| 2805  | Licences, logiciels, droits similaires  | 11 632,00   | 11 263,00        |
| 28182   | Matériel de transport                   | 2 154,00  | 2 154,00         |
| 28183   | Matériel de bureau et informatique      | 11 836,00   | 11 836,00        |
| 28184   | Mobilier                                | 523,00  | 523,00           |
| 28188   | Autres                                  | 41 905,00   | 41 902,00        |
| 29...   | Dépréciation des immobilisations        |   |                  |
| 39...   | Dépréciat° des stocks et en-cours       |   |                  |
| 481...  | Charges à répartir plusieurs exercices  |   |                  |
| 021   | Virement de la section d'exploitation   | 0,00  | 0,00             |

|   | Opérations de l'exercice III | Restes à réaliser en recettes au 31/12 | Solde d'exécution R001 de l'exercice précédent | Affectation R106 de l'exercice précédent | TOTAL IV          |
|---|------------------------------|--|--|--|-------------------|
| <b>Total ressources propres disponibles</b> | <b>67 678,00</b>             | <b>0,00</b>                            | <b>207 412,24</b>                              | <b>0,00</b>                              | <b>275 090,24</b> |

|  | Montant                           |
|--|-----------------------------------|
| <b>Dépenses à couvrir par des ressources propres</b> | <b>II 66 666,68</b>               |
| <b>Ressources propres disponibles</b>                | <b>IV 275 090,24</b>              |
| <b>Solde</b>   | <b>V = IV – II (3) 208 423,56</b> |

(1) Les comptes 15, 169, 26, 27, 28, 29, 39 et 481 sont à détailler conformément au plan de comptes.

(2) Les comptes 15, 29 et 39 sont présentés uniquement si la commune ou l'établissement applique le régime des provisions budgétaires.

(3) Indiquer le signe algébrique.

|  |             |
|--|-------------|
| <b>IV – ANNEXES</b>  | <b>IV</b>   |
| <b>ELEMENTS DU BILAN</b><br><b>VARIATION DU PATRIMOINE (article R. 2313-3 du CGCT) – ENTREES</b> | <b>A8.1</b> |

**A8.1 – ETAT DES ENTREES D'IMMOBILISATIONS**

| Modalités et date d'acquisition  | Désignation du bien | Valeur d'acquisition (coût historique) | Cumul des amortissements | Durée de l'amortissement |
|----------------------------------|---------------------|--|--------------------------|--------------------------|
| Acquisitions à titre onéreux     |                     |  |                          |                          |
| Acquisitions à titre gratuit     |                     |  |                          |                          |
| Mise à disposition               |                     |  |                          |                          |
| Affectation                      |                     |  |                          |                          |
| Mises en concession ou affermage |                     |  |                          |                          |
| Divers                           |                     |  |                          |                          |
| <b>TOTAL GENERAL</b>             |                     | <b>0,00</b>                            | <b>0,00</b>              |                          |



|  |             |
|--|-------------|
| <b>IV – ANNEXES</b>  | <b>IV</b>   |
| <b>ELEMENTS DU BILAN<br/>VARIATION DU PATRIMOINE (article R. 2313-3 du CGCT) – SORTIES</b> | <b>A8.2</b> |

**A8.2 – ETAT DES SORTIES DES BIENS D'IMMOBILISATIONS**

| Modalités et date de sortie      | Désignation du bien | Valeur d'acquisition (coût historique) | Durée de l'amort. | Cumul des amort. antérieurs | Valeur nette comptable au jour de la cession | Prix de cession | Plus ou moins values |
|----------------------------------|---------------------|--|-------------------|-----------------------------|--|-----------------|----------------------|
| Cessions à titre onéreux         |                     |  |                   |                             |  |                 |                      |
| Cessions à titre gratuit         |                     |  |                   |                             |  |                 |                      |
| Mise à disposition               |                     |  |                   |                             |  |                 |                      |
| Affectation                      |                     |  |                   |                             |  |                 |                      |
| Mises en concession ou affermage |                     |  |                   |                             |  |                 |                      |
| Mise à la réforme                |                     |  |                   |                             |  |                 |                      |
| Divers                           |                     |  |                   |                             |  |                 |                      |
| <b>TOTAL GENERAL</b>             |                     | <b>0,00</b>                            |                   |                             |  |                 | <b>0,00</b>          |

|   |             |
|---|-------------|
| <b>IV – ANNEXES</b>   | <b>IV</b>   |
| <b>AUTRES ELEMENTS D'INFORMATIONS<br/>ETAT DU PERSONNEL DE LA COLLECTIVITE OU DE L'ETABLISSEMENT DE RATTACHEMENT<br/>EMPLOYE PAR LA REGIE</b> | <b>C1.2</b> |

**C1.2 – ETAT DU PERSONNEL DE LA COLLECTIVITE OU DE L'ETABLISSEMENT DE RATTACHEMENT EMPLOYE PAR LA REGIE (1)**

| AGENTS TITULAIRES OU NON | CATEGORIES | EFFECTIFS | MONTANT PREVU A L'ARTICLE<br>6215 |
|--------------------------|------------|-----------|-----------------------------------|
| Ingénieur territorial    | A          | 1         | 75 000,00                         |
| Technicien               | B          | 2         | 81 000,00                         |
| <b>TOTAL GENERAL</b>     | A B        | 3         | 156 000,00                        |

(1) Cette annexe est servie s'il s'agit d'un budget annexé au budget d'une collectivité locale ou d'un établissement public local et si la collectivité de rattachement a mis à disposition du personnel en vue de l'exploitation du service.

|                             |           |
|-----------------------------|-----------|
| <b>IV – ANNEXES</b>         | <b>IV</b> |
| <b>ARRETE ET SIGNATURES</b> | <b>D</b>  |

Nombre de membres en exercice : 0

Nombre de membres présents : 0

Nombre de suffrages exprimés : 0

VOTES :

Pour : 0

Contre : 0

Abstentions : 0

Date de convocation :

Présenté par (1) ,

A le

(1) ,

Délibéré par l'assemblée (2), réunie en session

A , le

Les membres de l'assemblée délibérante (2),

Certifié exécutoire par (1) , compte tenu de la transmission en préfecture, le , et de la publication le  
A ,le

(1) Indiquer le « président du conseil d'administration » ou l'exécutif de la collectivité de rattachement : maire, président du conseil général,...

(2) L'assemblée délibérante étant : .

# **FINANCE**

## **NOTE SYNTHÉTIQUE**

### **COMPTE ADMINISTRATIF 2021**

#### **BUDGET ANNEXE PCRS**

# Note synthétique - Compte Administratif - Exercice 2021

## Budget annexe PCRS

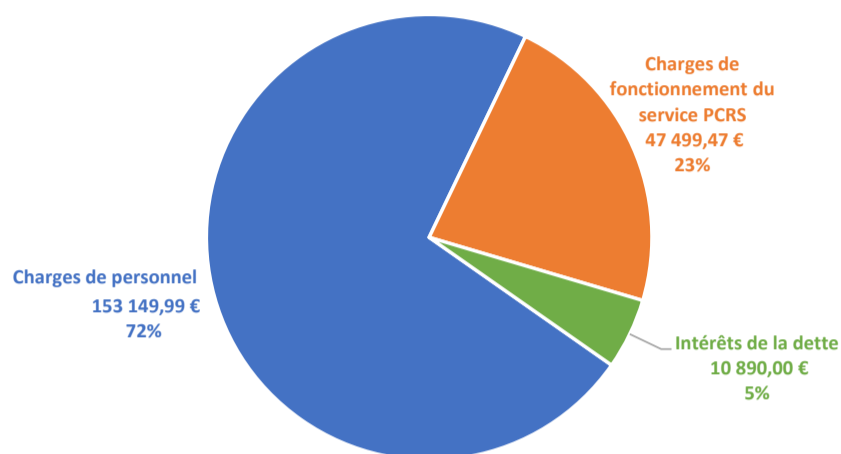


LE SIEIL a été désigné en 2017 autorité publique locale compétente, sous l'égide la Préfecture, pour réaliser le Plan de Corps de Rue simplifié (PCRS) en Indre-et-Loire et répondre ainsi à la réglementation établie par le protocole national publié par le Conseil National de l'Information Géographique en juin 2015.

Un budget annexe dédié à ce service public industriel et commercial a ainsi été créé en 2019, date de mise en place effective du service.

Conformément à l'article L2313-1 du CGCT, les éléments ci-dessous présentent de manière synthétique les dépenses et recettes réalisées au cours de l'année 2021 au titre du Budget annexe du Plan de Corps de Rue Simplifié (PCRS).

### Dépenses de Fonctionnement - 2021 = 211 539,46€



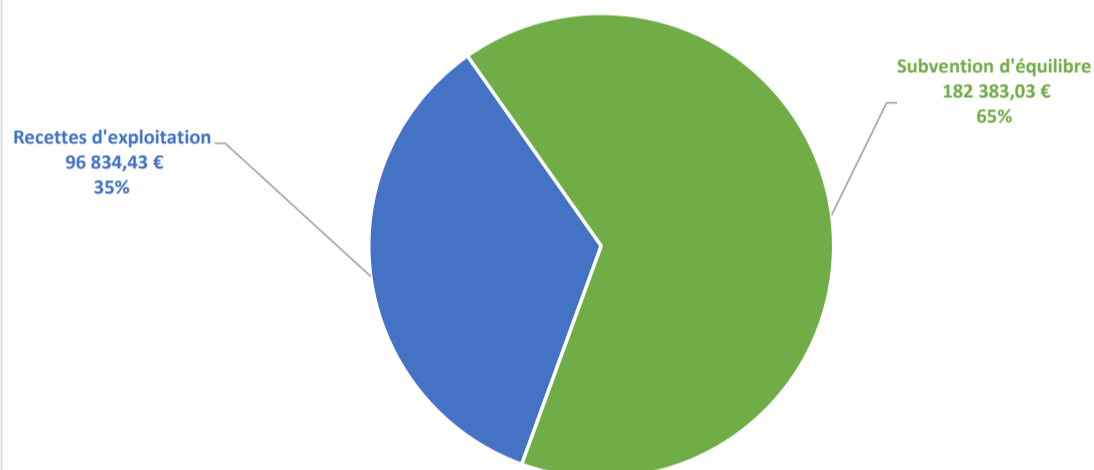
Les dépenses de fonctionnement se sont élevées à 211 539,46 € en 2021.

Les charges de personnel représentent 72% du total. Le service est composé d'un ingénieur et deux techniciens.

Les charges de fonctionnement représentent 23% (47 499,47 €) et sont constituées pour l'essentiel de la maintenance du matériel de relevés de données.

Les intérêts liés à l'emprunt souscrit par le PCRS se sont élevés à 10 890 € en 2021.

### Recettes de Fonctionnement - 2021 = 279 217,46 €



Les recettes de fonctionnement se sont élevées à 279 217,46 € en 2021.

Les recettes d'exploitation ont représenté 96 834,43 € en 2021, loin du niveau escompté lors de la création du service pour parvenir à l'équilibre du service à l'horizon 2022.

La crise sanitaire, ainsi que le décalage de l'entrée en vigueur du dispositif anti-endommagement, ont conduit à une moindre adhésions des collectivités.

Ainsi, la subvention versée par le budget principal s'est élevée à 182 383,03 € afin de permettre l'équilibre de la section de fonctionnement.

Aucun investissement nouveau n'a eu lieu en 2021.

Les dépenses d'investissement ont consisté uniquement dans le remboursement du capital de l'emprunt (66 666,68 €).

### EQUILIBRE ET RESULTAT 2021

|                                   |   |
|-----------------------------------|---|
| Dépenses réalisées : 278 206,14 € | Recettes réalisées : 279 217,46 €         |
| Résultat 2021 : 208 423,56 €      | Résultat antérieur reporté : 207 412,24 € |

En 2021, le budget du PCRS a dégagé un résultat excédentaire de 208 423,56 €.

#### FOCUS - DETTE DU PCRS :

Pour financer les investissements du service PCRS, un emprunt de 1 million d'Euros a été contracté en 2018.

Il s'agit d'un emprunt sur 15 ans à taux fixe, classé 1-A sur la Charte de Gissler.

La capital restant dû au 31/12/2021 est de 783 333,29 €.

# FINANCE

## AJUSTEMENTS AU BS 2022

## DES AP/CP

**SYNTHESE SUIVI AUTORISATIONS DE PROGRAMME / CREDITS DE PAIEMENT (AP/CP)**  
**DEPENSES**

**1/Rappel : Situation des AP/CP délibérée au Comité syndical du : 3 février 2022 (BP 2022)**

| BUDGET           | Libellé AP        |                   |                    | Montant de l'Autorisation de programme | ECHEANCIER PREVISIONNEL DES CP |               |               |               |               |               |               |              | TOTAL          |
|------------------|-------------------|-------------------|--------------------|--|--------------------------------|---------------|---------------|---------------|---------------|---------------|---------------|--------------|----------------|
|                  | Compétence        | Type              | Année de programme |  | CP 2017                        | CP 2018       | CP 2019       | CP 2020       | CP 2021       | CP 2022       | CP 2023       | CP 2024      |                |
|                  |                   |                   |                    |  |                                |               |               |               |               |               |               |              |                |
| PRINCIPAL        | ELECTRICITE       | TRAVAUX RESEAUX   | 2016               | 19 779 610,99                          | 17 852 825,06                  | 1 814 050,96  | 112 734,97    | 0,00          | 0,00          | 0,00          | 0,00          | 0,00         | 19 779 610,99  |
|                  | ELECTRICITE       | TRAVAUX RESEAUX   | 2017               | 21 276 899,89                          | 6 534 702,57                   | 11 553 336,98 | 2 957 531,77  | 231 328,57    | 0,00          | 0,00          | 0,00          | 0,00         | 21 276 899,89  |
|                  | ELECTRICITE       | TRAVAUX RESEAUX   | 2018               | 19 636 211,33                          | 0,00                           | 6 068 106,69  | 10 489 908,25 | 3 006 867,84  | 71 328,55     | 0,00          | 0,00          | 0,00         | 19 636 211,33  |
|                  | ELECTRICITE       | TRAVAUX RESEAUX   | 2019               | 19 505 912,13                          | 0,00                           | 0,00          | 5 264 403,88  | 8 832 582,52  | 5 277 097,48  | 131 828,25    | 0,00          | 0,00         | 19 505 912,13  |
|                  | ELECTRICITE       | TRAVAUX RESEAUX   | 2020               | 19 450 160,29                          | 0,00                           | 0,00          | 0,00          | 4 607 054,02  | 8 146 146,09  | 6 696 960,18  | 0,00          | 0,00         | 19 450 160,29  |
|                  | ELECTRICITE       | TRAVAUX RESEAUX   | 2021               | 19 139 000,00                          | 0,00                           | 0,00          | 0,00          | 0,00          | 5 256 300,00  | 6 712 600,00  | 7 170 100,00  | 0,00         | 19 139 000,00  |
|                  | ELECTRICITE       | TRAVAUX RESEAUX   | 2022               | 17 000 000,00                          | 0,00                           | 0,00          | 0,00          | 0,00          | 0,00          | 6 800 000,00  | 5 100 000,00  | 5 100 000,00 | 17 000 000,00  |
|                  | ELECTRICITE       | FONDS DE CONCOURS | 2018               | 209 898,60                             | 0,00                           | 75 502,51     | 72 607,84     | 51 630,01     | 10 158,24     | 0,00          | 0,00          | 0,00         | 209 898,60     |
|                  | ELECTRICITE       | FONDS DE CONCOURS | 2019               | 260 000,00                             | 0,00                           | 0,00          | 106 468,50    | 79 025,85     | 64 505,65     | 10 000,00     | 0,00          | 0,00         | 260 000,00     |
|                  | ELECTRICITE       | FONDS DE CONCOURS | 2020               | 250 000,00                             | 0,00                           | 0,00          | 0,00          | 67 266,96     | 50 000,00     | 132 733,04    | 0,00          | 0,00         | 250 000,00     |
|                  | ELECTRICITE       | FONDS DE CONCOURS | 2021               | 250 000,00                             | 0,00                           | 0,00          | 0,00          | 0,00          | 44 000,00     | 87 500,00     | 118 500,00    | 0,00         | 250 000,00     |
|                  | ELECTRICITE       | FONDS DE CONCOURS | 2022               | 250 000,00                             | 0,00                           | 0,00          | 0,00          | 0,00          | 0,00          | 50 000,00     | 87 500,00     | 112 500,00   | 250 000,00     |
|                  | ECLAIRAGE PUBLIC  | TRAVAUX RESEAUX   | 2018               | 4 931 143,69                           | 0,00                           | 1 242 748,79  | 2 241 381,12  | 1 139 700,90  | 307 312,88    | 0,00          | 0,00          | 0,00         | 4 931 143,69   |
|                  | ECLAIRAGE PUBLIC  | TRAVAUX RESEAUX   | 2019               | 4 284 289,12                           | 0,00                           | 0,00          | 1 246 482,03  | 2 000 649,62  | 1 037 157,47  | 0,00          | 0,00          | 0,00         | 4 284 289,12   |
|                  | ECLAIRAGE PUBLIC  | TRAVAUX RESEAUX   | 2020               | 3 960 000,00                           | 0,00                           | 0,00          | 0,00          | 652 662,75    | 2 580 361,63  | 726 975,62    | 0,00          | 0,00         | 3 960 000,00   |
|                  | ECLAIRAGE PUBLIC  | TRAVAUX RESEAUX   | 2021               | 4 100 000,00                           | 0,00                           | 0,00          | 0,00          | 0,00          | 916 000,00    | 2 584 680,00  | 599 320,00    | 0,00         | 4 100 000,00   |
|                  | ECLAIRAGE PUBLIC  | TRAVAUX RESEAUX   | 2022               | 5 120 000,00                           | 0,00                           | 0,00          | 0,00          | 0,00          | 0,00          | 1 670 000,00  | 2 520 000,00  | 930 000,00   | 5 120 000,00   |
|                  | ECLAIRAGE PUBLIC  | FONDS DE CONCOURS | 2017               | 785 970,11                             | 51 101,50                      | 411 849,78    | 320 038,83    | 0,00          | 2 980,00      | 0,00          | 0,00          | 0,00         | 785 970,11     |
|                  | ECLAIRAGE PUBLIC  | FONDS DE CONCOURS | 2018               | 794 711,23                             | 0,00                           | 87 176,07     | 545 575,47    | 75 401,87     | 28 040,47     | 58 517,35     | 0,00          | 0,00         | 794 711,23     |
|                  | ECLAIRAGE PUBLIC  | FONDS DE CONCOURS | 2019               | 478 500,00                             | 0,00                           | 0,00          | 13 370,50     | 190 279,27    | 274 850,23    | 0,00          | 0,00          | 0,00         | 478 500,00     |
| ECLAIRAGE PUBLIC | FONDS DE CONCOURS | 2020              | 340 000,00         | 0,00                                   | 0,00                           | 0,00          | 29 533,31     | 50 778,84     | 259 687,85    | 0,00          | 0,00          | 340 000,00   |                |
| METHYCENTRE      |                   |                   |                    | 1 050 000,00                           | 0,00                           | 0,00          | 0,00          | 600 000,00    | 50 000,00     | 0,00          | 400 000,00    | 1 050 000,00 |                |
|                  | TOTAL             |                   |                    | 162 852 307,38                         | 24 438 629,13                  | 21 252 771,78 | 23 370 503,16 | 21 563 983,49 | 24 167 017,53 | 25 921 482,29 | 15 995 420,00 | 6 142 500,00 | 162 852 307,38 |

**2/ Ajustement des AP/CP proposé au Comité syndical du : 9 juin 2022 (BS 2022)**

| BUDGET           | Libellé AP        |                   |                    | Montant de l'Autorisation de programme | ECHEANCIER PREVISIONNEL DES CP |         |         |           |               |              |             |            | TOTAL       |
|------------------|-------------------|-------------------|--------------------|--|--------------------------------|---------|---------|-----------|---------------|--------------|-------------|------------|-------------|
|                  | Compétence        | Type              | Année de programme |  | CP 2017                        | CP 2018 | CP 2019 | CP 2020   | CP 2021       | CP 2022      | CP 2023     | CP 2024    |             |
|                  |                   |                   |                    |  |                                |         |         |           |               |              |             |            |             |
| PRINCIPAL        | ELECTRICITE       | TRAVAUX RESEAUX   | 2016               | 0,00                                   | 0,00                           | 0,00    | 0,00    | 0,00      | 0,00          | 0,00         | 0,00        | 0,00       | 0,00        |
|                  | ELECTRICITE       | TRAVAUX RESEAUX   | 2017               | 0,00                                   | 0,00                           | 0,00    | 0,00    | 0,00      | 0,00          | 0,00         | 0,00        | 0,00       | 0,00        |
|                  | ELECTRICITE       | TRAVAUX RESEAUX   | 2018               | -2 710,44                              | 0,00                           | 0,00    | 0,00    | 0,00      | -2 710,44     | 0,00         | 0,00        | 0,00       | -2 710,44   |
|                  | ELECTRICITE       | TRAVAUX RESEAUX   | 2019               | -120 196,05                            | 0,00                           | 0,00    | 0,00    | 0,00      | -808 781,35   | 688 585,30   | 0,00        | 0,00       | -120 196,05 |
|                  | ELECTRICITE       | TRAVAUX RESEAUX   | 2020               | -7 000,00                              | 0,00                           | 0,00    | 0,00    | 0,00      | -246 288,89   | 239 288,89   | 0,00        | 0,00       | -7 000,00   |
|                  | ELECTRICITE       | TRAVAUX RESEAUX   | 2021               | 38 229,87                              | 0,00                           | 0,00    | 0,00    | 0,00      | 194 973,65    | 165 106,86   | -321 850,64 | 0,00       | 38 229,87   |
|                  | ELECTRICITE       | TRAVAUX RESEAUX   | 2022               | 0,00                                   | 0,00                           | 0,00    | 0,00    | 0,00      | 0,00          | 0,00         | 0,00        | 0,00       | 0,00        |
|                  | ELECTRICITE       | FONDS DE CONCOURS | 2018               | -5 192,14                              | 0,00                           | 0,00    | 0,00    | 0,00      | -7 799,17     | 2 607,03     | 0,00        | 0,00       | -5 192,14   |
|                  | ELECTRICITE       | FONDS DE CONCOURS | 2019               | -14 309,19                             | 0,00                           | 0,00    | 0,00    | 0,00      | -24 309,19    | 10 000,00    | 0,00        | 0,00       | -14 309,19  |
|                  | ELECTRICITE       | FONDS DE CONCOURS | 2020               | 0,00                                   | 0,00                           | 0,00    | 0,00    | 0,00      | -14 911,04    | 14 911,04    | 0,00        | 0,00       | 0,00        |
|                  | ELECTRICITE       | FONDS DE CONCOURS | 2021               | 0,00                                   | 0,00                           | 0,00    | 0,00    | 0,00      | -41 354,56    | 0,00         | 41 354,56   | 0,00       | 0,00        |
|                  | ELECTRICITE       | FONDS DE CONCOURS | 2022               | 0,00                                   | 0,00                           | 0,00    | 0,00    | 0,00      | 0,00          | 50 000,00    | -12 500,00  | -37 500,00 | 0,00        |
|                  | ECLAIRAGE PUBLIC  | TRAVAUX RESEAUX   | 2018               | -132 917,06                            | 0,00                           | 0,00    | 0,00    | 0,00      | -132 917,06   | 0,00         | 0,00        | 0,00       | -132 917,06 |
|                  | ECLAIRAGE PUBLIC  | TRAVAUX RESEAUX   | 2019               | -5 908,47                              | 0,00                           | 0,00    | 0,00    | 0,00      | -164 202,90   | 158 294,43   | 0,00        | 0,00       | -5 908,47   |
|                  | ECLAIRAGE PUBLIC  | TRAVAUX RESEAUX   | 2020               | 68 000,00                              | 0,00                           | 0,00    | 0,00    | 0,00      | -389 064,52   | 457 064,52   | 0,00        | 0,00       | 68 000,00   |
|                  | ECLAIRAGE PUBLIC  | TRAVAUX RESEAUX   | 2021               | -200 000,00                            | 0,00                           | 0,00    | 0,00    | 0,00      | -69 087,46    | -136 000,00  | 5 087,46    | 0,00       | -200 000,00 |
|                  | ECLAIRAGE PUBLIC  | TRAVAUX RESEAUX   | 2022               | 200 000,00                             | 0,00                           | 0,00    | 0,00    | 0,00      | 0,00          | 0,00         | 200 000,00  | 0,00       | 200 000,00  |
|                  | ECLAIRAGE PUBLIC  | FONDS DE CONCOURS | 2017               | 0,00                                   | 0,00                           | 0,00    | 0,00    | 0,00      | 0,00          | 0,00         | 0,00        | 0,00       | 0,00        |
|                  | ECLAIRAGE PUBLIC  | FONDS DE CONCOURS | 2018               | 0,00                                   | 0,00                           | 0,00    | 0,00    | 0,00      | 0,00          | 0,00         | 0,00        | 0,00       | 0,00        |
|                  | ECLAIRAGE PUBLIC  | FONDS DE CONCOURS | 2019               | -11 937,92                             | 0,00                           | 0,00    | 0,00    | 0,00      | -253 624,27   | 241 686,35   | 0,00        | 0,00       | -11 937,92  |
| ECLAIRAGE PUBLIC | FONDS DE CONCOURS | 2020              | 0,00               | 0,00                                   | 0,00                           | 0,00    | 0,00    | 95 918,37 | -95 918,37    | 0,00         | 0,00        | 0,00       |             |
| METHYCENTRE      |                   |                   |                    | 0,00                                   | 0,00                           | 0,00    | 0,00    | 0,00      | 0,00          | 0,00         | 0,00        | 0,00       |             |
|                  | TOTAL             |                   |                    | -193 941,40                            | 0,00                           | 0,00    | 0,00    | 0,00      | -1 864 158,83 | 1 795 626,05 | -87 908,62  | -37 500,00 | -193 941,40 |

3/ Situation des AP/CP au Budget 2022 après le vote du Comité syndical du : 9 juin 2022 (BS 2022)

| BUDGET           | Libellé AP        |                   |                    | Montant de l'Autorisation de programme | ECHEANCIER PREVISIONNEL DES CP |               |               |               |               |               |               |              |                |               |
|------------------|-------------------|-------------------|--------------------|--|--------------------------------|---------------|---------------|---------------|---------------|---------------|---------------|--------------|----------------|---------------|
|                  | Compétence        | Type              | Année de programme |  | CP 2017                        | CP 2018       | CP 2019       | CP 2020       | CP 2021       | CP 2022       | CP 2023       | CP 2024      | TOTAL          |               |
| PRINCIPAL        | ELECTRICITE       | TRAVAUX RESEAUX   | 2016               | 19 779 610,99                          | 17 852 825,06                  | 1 814 050,96  | 112 734,97    | 0,00          | 0,00          | 0,00          | 0,00          | 0,00         | 19 779 610,99  |               |
|                  | ELECTRICITE       | TRAVAUX RESEAUX   | 2017               | 21 276 899,89                          | 6 534 702,57                   | 11 553 336,98 | 2 957 531,77  | 231 328,57    | 0,00          | 0,00          | 0,00          | 0,00         | 21 276 899,89  |               |
|                  | ELECTRICITE       | TRAVAUX RESEAUX   | 2018               | 19 633 500,89                          | 0,00                           | 6 068 106,69  | 10 489 908,25 | 3 006 867,84  | 68 618,11     | 0,00          | 0,00          | 0,00         | 19 633 500,89  |               |
|                  | ELECTRICITE       | TRAVAUX RESEAUX   | 2019               | 19 385 716,08                          | 0,00                           | 0,00          | 5 264 403,88  | 8 832 582,52  | 4 468 316,13  | 820 413,55    | 0,00          | 0,00         | 19 385 716,08  |               |
|                  | ELECTRICITE       | TRAVAUX RESEAUX   | 2020               | 19 443 160,29                          | 0,00                           | 0,00          | 0,00          | 4 607 054,02  | 7 899 857,20  | 6 936 249,07  | 0,00          | 0,00         | 19 443 160,29  |               |
|                  | ELECTRICITE       | TRAVAUX RESEAUX   | 2021               | 19 177 229,87                          | 0,00                           | 0,00          | 0,00          | 0,00          | 5 451 273,65  | 6 877 706,86  | 6 848 249,36  | 0,00         | 0,00           | 19 177 229,87 |
|                  | ELECTRICITE       | TRAVAUX RESEAUX   | 2022               | 17 000 000,00                          | 0,00                           | 0,00          | 0,00          | 0,00          | 0,00          | 6 800 000,00  | 5 100 000,00  | 5 100 000,00 | 0,00           | 17 000 000,00 |
|                  | ELECTRICITE       | FONDS DE CONCOURS | 2018               | 204 706,46                             | 0,00                           | 75 502,51     | 72 607,84     | 51 630,01     | 2 359,07      | 2 607,03      | 0,00          | 0,00         | 0,00           | 204 706,46    |
|                  | ELECTRICITE       | FONDS DE CONCOURS | 2019               | 245 690,81                             | 0,00                           | 0,00          | 106 468,50    | 79 025,85     | 40 196,46     | 20 000,00     | 0,00          | 0,00         | 0,00           | 245 690,81    |
|                  | ELECTRICITE       | FONDS DE CONCOURS | 2020               | 250 000,00                             | 0,00                           | 0,00          | 0,00          | 67 266,96     | 35 088,96     | 147 644,08    | 0,00          | 0,00         | 0,00           | 250 000,00    |
|                  | ELECTRICITE       | FONDS DE CONCOURS | 2021               | 250 000,00                             | 0,00                           | 0,00          | 0,00          | 0,00          | 2 645,44      | 87 500,00     | 159 854,56    | 0,00         | 0,00           | 250 000,00    |
|                  | ELECTRICITE       | FONDS DE CONCOURS | 2022               | 250 000,00                             | 0,00                           | 0,00          | 0,00          | 0,00          | 0,00          | 100 000,00    | 75 000,00     | 75 000,00    | 0,00           | 250 000,00    |
|                  | ECLAIRAGE PUBLIC  | TRAVAUX RESEAUX   | 2018               | 4 798 226,63                           | 0,00                           | 1 242 748,79  | 2 241 381,12  | 1 139 700,90  | 174 395,82    | 0,00          | 0,00          | 0,00         | 0,00           | 4 798 226,63  |
|                  | ECLAIRAGE PUBLIC  | TRAVAUX RESEAUX   | 2019               | 4 278 380,65                           | 0,00                           | 0,00          | 1 246 482,03  | 2 000 649,62  | 872 954,57    | 158 294,43    | 0,00          | 0,00         | 0,00           | 4 278 380,65  |
|                  | ECLAIRAGE PUBLIC  | TRAVAUX RESEAUX   | 2020               | 4 028 000,00                           | 0,00                           | 0,00          | 0,00          | 652 662,75    | 2 191 297,11  | 1 184 040,14  | 0,00          | 0,00         | 0,00           | 4 028 000,00  |
|                  | ECLAIRAGE PUBLIC  | TRAVAUX RESEAUX   | 2021               | 3 900 000,00                           | 0,00                           | 0,00          | 0,00          | 0,00          | 846 912,54    | 2 448 680,00  | 604 407,46    | 0,00         | 0,00           | 3 900 000,00  |
|                  | ECLAIRAGE PUBLIC  | TRAVAUX RESEAUX   | 2022               | 5 320 000,00                           | 0,00                           | 0,00          | 0,00          | 0,00          | 0,00          | 1 670 000,00  | 2 720 000,00  | 930 000,00   | 0,00           | 5 320 000,00  |
|                  | ECLAIRAGE PUBLIC  | FONDS DE CONCOURS | 2017               | 785 970,11                             | 51 101,50                      | 411 849,78    | 320 038,83    | 0,00          | 2 980,00      | 0,00          | 0,00          | 0,00         | 0,00           | 785 970,11    |
|                  | ECLAIRAGE PUBLIC  | FONDS DE CONCOURS | 2018               | 794 711,23                             | 0,00                           | 87 176,07     | 545 575,47    | 75 401,87     | 28 040,47     | 58 517,35     | 0,00          | 0,00         | 0,00           | 794 711,23    |
|                  | ECLAIRAGE PUBLIC  | FONDS DE CONCOURS | 2019               | 466 562,08                             | 0,00                           | 0,00          | 13 370,50     | 190 279,27    | 21 225,96     | 241 686,35    | 0,00          | 0,00         | 0,00           | 466 562,08    |
| ECLAIRAGE PUBLIC | FONDS DE CONCOURS | 2020              | 340 000,00         | 0,00                                   | 0,00                           | 0,00          | 29 533,31     | 146 697,21    | 163 769,48    | 0,00          | 0,00          | 0,00         | 340 000,00     |               |
|                  | METHYCENTRE       |                   |                    | 1 050 000,00                           | 0,00                           | 0,00          | 0,00          | 600 000,00    | 50 000,00     | 0,00          | 400 000,00    | 0,00         | 1 050 000,00   |               |
|                  |                   |                   | TOTAL              | 162 658 365,98                         | 24 438 629,13                  | 21 252 771,78 | 23 370 503,16 | 21 563 983,49 | 22 302 858,70 | 27 717 108,34 | 15 907 511,38 | 6 105 000,00 | 162 658 365,98 |               |
| 162 658 365,98   |                   |                   |                    |  |                                |               |               |               |               |               |               |              |                |               |



**SYNTHESE SUIVI AUTORISATIONS DE PROGRAMME / CREDITS DE PAIEMENT (AP/CP)  
RECETTES**

1/Rappel : Situation des AP/CP délibérée au Comité syndical du : **3 février 2022 (BP 2022)**

| BUDGET    | Libellé AP       |                   |                    | Montant de l'Autorisation de programme | ECHEANCIER PREVISIONNEL DES CP |                     |                      |                     |                      |                      |                     |                     |                      |          |
|-----------|------------------|-------------------|--------------------|--|--------------------------------|---------------------|----------------------|---------------------|----------------------|----------------------|---------------------|---------------------|----------------------|----------|
|           | Compétence       | Type              | Année de programme |  | CP 2017                        | CP 2018             | CP 2019              | CP 2020             | CP 2021              | CP 2022              | CP 2023             | CP 2024             | TOTAL                |          |
| PRINCIPAL | ELECTRICITE      | TRAVAUX RESEAUX   | 2016               | 8 282 680,55                           | 6 029 006,54                   | 1 367 758,17        | 747 831,56           | 28 649,95           | 109 434,33           | 0,00                 | 0,00                | 0,00                | 8 282 680,55         |          |
|           | ELECTRICITE      | TRAVAUX RESEAUX   | 2017               | 8 707 055,33                           | 1 672 443,74                   | 3 870 307,98        | 1 853 955,52         | 1 225 040,02        | 85 308,07            | 0,00                 | 0,00                | 0,00                | 8 707 055,33         |          |
|           | ELECTRICITE      | TRAVAUX RESEAUX   | 2018               | 8 493 292,44                           | 0,00                           | 2 232 578,49        | 4 782 831,53         | 662 584,01          | 815 298,41           | 0,00                 | 0,00                | 0,00                | 8 493 292,44         |          |
|           | ELECTRICITE      | TRAVAUX RESEAUX   | 2019               | 9 239 834,97                           | 0,00                           | 0,00                | 2 221 440,81         | 1 934 000,73        | 5 084 393,43         | 0,00                 | 0,00                | 0,00                | 9 239 834,97         |          |
|           | ELECTRICITE      | TRAVAUX RESEAUX   | 2020               | 9 701 080,54                           | 0,00                           | 0,00                | 0,00                 | 1 448 900,07        | 1 747 495,28         | 6 504 685,19         | 0,00                | 0,00                | 9 701 080,54         |          |
|           | ELECTRICITE      | TRAVAUX RESEAUX   | 2021               | 8 787 000,00                           | 0,00                           | 0,00                | 0,00                 | 0,00                | 1 867 360,00         | 4 178 720,00         | 2 740 920,00        | 0,00                | 8 787 000,00         |          |
|           | ELECTRICITE      | TRAVAUX RESEAUX   | 2022               | 7 797 000,00                           | 0,00                           | 0,00                | 0,00                 | 0,00                | 0,00                 | 1 170 000,00         | 4 680 000,00        | 1 947 000,00        | 7 797 000,00         |          |
|           | ELECTRICITE      | FONDS DE CONCOURS | 2018               | 2 069,63                               | 0,00                           | 0,00                | 2 069,63             | 0,00                | 0,00                 | 0,00                 | 0,00                | 0,00                | 0,00                 | 2 069,63 |
|           | ECLAIRAGE PUBLIC | TRAVAUX RESEAUX   | 2018               | 1 657 934,46                           | 0,00                           | 346 368,02          | 838 573,96           | 320 979,13          | 152 013,35           | 0,00                 | 0,00                | 0,00                | 1 657 934,46         |          |
|           | ECLAIRAGE PUBLIC | TRAVAUX RESEAUX   | 2019               | 1 634 098,30                           | 0,00                           | 0,00                | 636 445,69           | 650 536,17          | 347 116,44           | 0,00                 | 0,00                | 0,00                | 1 634 098,30         |          |
|           | ECLAIRAGE PUBLIC | TRAVAUX RESEAUX   | 2020               | 1 609 440,71                           | 0,00                           | 0,00                | 0,00                 | 396 018,59          | 709 170,08           | 504 252,04           | 0,00                | 0,00                | 1 609 440,71         |          |
|           | ECLAIRAGE PUBLIC | TRAVAUX RESEAUX   | 2021               | 1 421 000,00                           | 0,00                           | 0,00                | 0,00                 | 0,00                | 473 693,42           | 616 000,00           | 331 306,58          | 0,00                | 1 421 000,00         |          |
|           | ECLAIRAGE PUBLIC | TRAVAUX RESEAUX   | 2022               | 1 421 000,00                           | 0,00                           | 0,00                | 0,00                 | 0,00                | 0,00                 | 213 000,00           | 853 000,00          | 355 000,00          | 1 421 000,00         |          |
|           | <b>TOTAL</b>     |                   |                    | <b>68 753 486,93</b>                   | <b>7 701 450,28</b>            | <b>7 817 012,66</b> | <b>11 083 148,70</b> | <b>6 666 708,67</b> | <b>11 391 282,81</b> | <b>13 186 657,23</b> | <b>8 605 226,58</b> | <b>2 302 000,00</b> | <b>68 753 486,93</b> |          |

2/ Ajustement des AP/CP proposé au Comité syndical du : **9 juin 2022 (BS 2022)**

| BUDGET    | Libellé AP       |                   |                    | Montant de l'Autorisation de programme | ECHEANCIER PREVISIONNEL DES CP |             |             |             |                      |                     |                   |                  |                   |  |
|-----------|------------------|-------------------|--------------------|--|--------------------------------|-------------|-------------|-------------|----------------------|---------------------|-------------------|------------------|-------------------|--|
|           | Compétence       | Type              | Année de programme |  | CP 2017                        | CP 2018     | CP 2019     | CP 2020     | CP 2021              | CP 2022             | CP 2023           | CP 2024          | TOTAL             |  |
| PRINCIPAL | ELECTRICITE      | TRAVAUX RESEAUX   | 2016               | -33 312,44                             | 0,00                           | 0,00        | 0,00        | 0,00        | -33 312,44           | 0,00                | 0,00              | 0,00             | -33 312,44        |  |
|           | ELECTRICITE      | TRAVAUX RESEAUX   | 2017               | -11 553,41                             | 0,00                           | 0,00        | 0,00        | 0,00        | -11 553,41           | 0,00                | 0,00              | 0,00             | -11 553,41        |  |
|           | ELECTRICITE      | TRAVAUX RESEAUX   | 2018               | 33 389,13                              | 0,00                           | 0,00        | 0,00        | 0,00        | -745 096,64          | 778 485,77          | 0,00              | 0,00             | 33 389,13         |  |
|           | ELECTRICITE      | TRAVAUX RESEAUX   | 2019               | 142 135,28                             | 0,00                           | 0,00        | 0,00        | 0,00        | -4 002 198,51        | 4 144 333,79        | 0,00              | 0,00             | 142 135,28        |  |
|           | ELECTRICITE      | TRAVAUX RESEAUX   | 2020               | 156 414,31                             | 0,00                           | 0,00        | 0,00        | 0,00        | 2 361 664,92         | -2 205 250,61       | 0,00              | 0,00             | 156 414,31        |  |
|           | ELECTRICITE      | TRAVAUX RESEAUX   | 2021               | 30 503,68                              | 0,00                           | 0,00        | 0,00        | 0,00        | -197 209,47          | -178 685,31         | 406 398,46        | 0,00             | 30 503,68         |  |
|           | ELECTRICITE      | TRAVAUX RESEAUX   | 2022               | 258 000,00                             | 0,00                           | 0,00        | 0,00        | 0,00        | 0,00                 | 34 000,00           | 177 000,00        | 47 000,00        | 258 000,00        |  |
|           | ELECTRICITE      | FONDS DE CONCOURS | 2018               | 0,00                                   | 0,00                           | 0,00        | 0,00        | 0,00        | 0,00                 | 0,00                | 0,00              | 0,00             | 0,00              |  |
|           | ECLAIRAGE PUBLIC | TRAVAUX RESEAUX   | 2018               | 0,00                                   | 0,00                           | 0,00        | 0,00        | 0,00        | -52 122,40           | 52 122,40           | 0,00              | 0,00             | 0,00              |  |
|           | ECLAIRAGE PUBLIC | TRAVAUX RESEAUX   | 2019               | 20 709,79                              | 0,00                           | 0,00        | 0,00        | 0,00        | -90 801,33           | 111 511,12          | 0,00              | 0,00             | 20 709,79         |  |
|           | ECLAIRAGE PUBLIC | TRAVAUX RESEAUX   | 2020               | 0,00                                   | 0,00                           | 0,00        | 0,00        | 0,00        | 122 695,87           | -122 695,87         | 0,00              | 0,00             | 0,00              |  |
|           | ECLAIRAGE PUBLIC | TRAVAUX RESEAUX   | 2021               | 0,00                                   | 0,00                           | 0,00        | 0,00        | 0,00        | 94 640,29            | -94 640,29          | 0,00              | 0,00             | 0,00              |  |
|           | ECLAIRAGE PUBLIC | TRAVAUX RESEAUX   | 2022               | 0,00                                   | 0,00                           | 0,00        | 0,00        | 0,00        | 0,00                 | 0,00                | 0,00              | 0,00             | 0,00              |  |
|           | <b>TOTAL</b>     |                   |                    | <b>596 286,34</b>                      | <b>0,00</b>                    | <b>0,00</b> | <b>0,00</b> | <b>0,00</b> | <b>-2 553 293,12</b> | <b>2 519 181,00</b> | <b>583 398,46</b> | <b>47 000,00</b> | <b>596 286,34</b> |  |

3/ Situation des AP/CP au Budget 2022 après le vote du Comité syndical du : **9 juin 2022 (BS 2022)**

| BUDGET    | Libellé AP       |                   |                    | Montant de l'Autorisation de Programme | ECHEANCIER PREVISIONNEL DES CP |                     |                      |                     |                     |                      |                     |                     |                      |          |
|-----------|------------------|-------------------|--------------------|--|--------------------------------|---------------------|----------------------|---------------------|---------------------|----------------------|---------------------|---------------------|----------------------|----------|
|           | Compétence       | Type              | Année de programme |  | CP 2017                        | CP 2018             | CP 2019              | CP 2020             | CP 2021             | CP 2022              | CP 2023             | CP 2024             | TOTAL                |          |
| PRINCIPAL | ELECTRICITE      | TRAVAUX RESEAUX   | 2016               | 8 249 368,11                           | 6 029 006,54                   | 1 367 758,17        | 747 831,56           | 28 649,95           | 76 121,89           | 0,00                 | 0,00                | 0,00                | 8 249 368,11         |          |
|           | ELECTRICITE      | TRAVAUX RESEAUX   | 2017               | 8 695 501,92                           | 1 672 443,74                   | 3 870 307,98        | 1 853 955,52         | 1 225 040,02        | 73 754,66           | 0,00                 | 0,00                | 0,00                | 8 695 501,92         |          |
|           | ELECTRICITE      | TRAVAUX RESEAUX   | 2018               | 8 526 681,57                           | 0,00                           | 2 232 578,49        | 4 782 831,53         | 662 584,01          | 70 201,77           | 778 485,77           | 0,00                | 0,00                | 8 526 681,57         |          |
|           | ELECTRICITE      | TRAVAUX RESEAUX   | 2019               | 9 381 970,25                           | 0,00                           | 0,00                | 2 221 440,81         | 1 934 000,73        | 1 082 194,92        | 4 144 333,79         | 0,00                | 0,00                | 9 381 970,25         |          |
|           | ELECTRICITE      | TRAVAUX RESEAUX   | 2020               | 9 857 494,85                           | 0,00                           | 0,00                | 0,00                 | 1 448 900,07        | 4 109 160,20        | 4 299 434,58         | 0,00                | 0,00                | 9 857 494,85         |          |
|           | ELECTRICITE      | TRAVAUX RESEAUX   | 2021               | 8 817 503,68                           | 0,00                           | 0,00                | 0,00                 | 0,00                | 1 670 150,53        | 4 000 034,69         | 3 147 318,46        | 0,00                | 8 817 503,68         |          |
|           | ELECTRICITE      | TRAVAUX RESEAUX   | 2022               | 8 055 000,00                           | 0,00                           | 0,00                | 0,00                 | 0,00                | 0,00                | 1 204 000,00         | 4 857 000,00        | 1 994 000,00        | 8 055 000,00         |          |
|           | ELECTRICITE      | FONDS DE CONCOURS | 2018               | 2 069,63                               | 0,00                           | 0,00                | 2 069,63             | 0,00                | 0,00                | 0,00                 | 0,00                | 0,00                | 0,00                 | 2 069,63 |
|           | ECLAIRAGE PUBLIC | TRAVAUX RESEAUX   | 2018               | 1 657 934,46                           | 0,00                           | 346 368,02          | 838 573,96           | 320 979,13          | 99 890,95           | 52 122,40            | 0,00                | 0,00                | 1 657 934,46         |          |
|           | ECLAIRAGE PUBLIC | TRAVAUX RESEAUX   | 2019               | 1 654 808,09                           | 0,00                           | 0,00                | 636 445,69           | 650 536,17          | 256 315,11          | 111 511,12           | 0,00                | 0,00                | 1 654 808,09         |          |
|           | ECLAIRAGE PUBLIC | TRAVAUX RESEAUX   | 2020               | 1 609 440,71                           | 0,00                           | 0,00                | 0,00                 | 396 018,59          | 831 865,95          | 381 556,17           | 0,00                | 0,00                | 1 609 440,71         |          |
|           | ECLAIRAGE PUBLIC | TRAVAUX RESEAUX   | 2021               | 1 421 000,00                           | 0,00                           | 0,00                | 0,00                 | 0,00                | 568 333,71          | 521 359,71           | 331 306,58          | 0,00                | 1 421 000,00         |          |
|           | ECLAIRAGE PUBLIC | TRAVAUX RESEAUX   | 2022               | 1 421 000,00                           | 0,00                           | 0,00                | 0,00                 | 0,00                | 0,00                | 213 000,00           | 853 000,00          | 355 000,00          | 1 421 000,00         |          |
|           | <b>TOTAL</b>     |                   |                    | <b>69 349 773,27</b>                   | <b>7 701 450,28</b>            | <b>7 817 012,66</b> | <b>11 083 148,70</b> | <b>6 666 708,67</b> | <b>8 837 989,69</b> | <b>15 705 838,23</b> | <b>9 188 625,04</b> | <b>2 349 000,00</b> | <b>69 349 773,27</b> |          |

SIEIL - APCR - DEPENSES

Rappel : Situation des AP/CP délibérée au Comité syndical du :

3 février 2022 (BP 2022)

|              |                   |                   |                      | ECHEANCIER PREVISIONNEL DES CP                              |                     |                   |             |             |             |             |             |                      |              |              |
|--------------|-------------------|-------------------|----------------------|---|---------------------|-------------------|-------------|-------------|-------------|-------------|-------------|----------------------|--------------|--------------|
| Libellé AP   | Type de Programme | Libellé programme | Montant de l'AP      | CP 2017   | CP 2018             | CP 2019           | CP 2020     | CP 2021     | CP 2022     | CP 2023     | CP 2024     | TOTAL                |              |              |
| ELECTRICITE  | TRAVAUX RESEAUX   | 2016              | 2016AB               | RENFORCEMENT (AIDÉ PAR FACÉ)                                | 2 914 442,00        | 2 446 314,16      | 468 127,84  | 0,00        | 0,00        | 0,00        | 0,00        | 0,00                 | 2 914 442,00 |              |
|              |                   |                   | 2016AR               | DISSIMULATION AIDÉ PAR ENEDIS (ART8)                        | 1 117 959,54        | 971 872,26        | 133 051,79  | 13 035,49   | 0,00        | 0,00        | 0,00        | 0,00                 | 0,00         | 1 117 959,54 |
|              |                   |                   | 2016C                | DISSIMULATION (AIDÉ PAR FACÉ)                               | 1 340 883,39        | 1 265 682,34      | 56 150,76   | 19 050,29   | 0,00        | 0,00        | 0,00        | 0,00                 | 0,00         | 1 340 883,39 |
|              |                   |                   | 2016CH               | DISSIMULATION CABINES HAUTES                                | 692 954,34          | 591 187,64        | 101 766,70  | 0,00        | 0,00        | 0,00        | 0,00        | 0,00                 | 0,00         | 692 954,34   |
|              |                   |                   | 2016E                | EXTENSION (HORS FACÉ)                                       | 1 558 077,49        | 1 513 697,86      | 44 379,63   | 0,00        | 0,00        | 0,00        | 0,00        | 0,00                 | 0,00         | 1 558 077,49 |
|              |                   |                   | 2016EF               | EXTENSION (AIDÉ PAR FACÉ)                                   | 1 687 859,94        | 1 654 149,27      | 33 710,67   | 0,00        | 0,00        | 0,00        | 0,00        | 0,00                 | 0,00         | 1 687 859,94 |
|              |                   |                   | 2016G                | DISSIMULATION (HORS FACÉ)                                   | 3 677 293,80        | 3 157 978,75      | 519 315,05  | 0,00        | 0,00        | 0,00        | 0,00        | 0,00                 | 0,00         | 3 677 293,80 |
|              |                   |                   | 2016GE               | GÉOLOCALISATION DES RÉSEAUX                                 | 277 310,77          | 277 310,77        | 0,00        | 0,00        | 0,00        | 0,00        | 0,00        | 0,00                 | 0,00         | 277 310,77   |
|              |                   |                   | 2016LN               | TVX EP LIÉS À L'ER COMPÉT. NON TRANSF.                      | 468 568,28          | 465 388,24        | 3 180,04    | 0,00        | 0,00        | 0,00        | 0,00        | 0,00                 | 0,00         | 468 568,28   |
|              |                   |                   | 2016LT               | TVX EP LIÉS À L'ER COMPÉT. TRANSF.                          | 411 548,52          | 407 882,39        | 3 666,13    | 0,00        | 0,00        | 0,00        | 0,00        | 0,00                 | 0,00         | 411 548,52   |
|              |                   |                   | 2016R                | RENFORCEMENT (HORS FACÉ)                                    | 82 695,46           | 82 695,46         | 0,00        | 0,00        | 0,00        | 0,00        | 0,00        | 0,00                 | 0,00         | 82 695,46    |
|              |                   |                   | 2016RP               | RÉHABILITATION DES POSTES                                   | 108 890,00          | 108 890,00        | 0,00        | 0,00        | 0,00        | 0,00        | 0,00        | 0,00                 | 0,00         | 108 890,00   |
|              |                   |                   | 2016RS               | SÉCURISATION (HORS FACÉ)                                    | 464 778,46          | 464 419,18        | 359,28      | 0,00        | 0,00        | 0,00        | 0,00        | 0,00                 | 0,00         | 464 778,46   |
|              |                   |                   | 2016S                | SÉCURISATION (AIDÉ PAR FACÉ)                                | 1 321 696,72        | 1 102 147,35      | 171 106,92  | 48 442,45   | 0,00        | 0,00        | 0,00        | 0,00                 | 0,00         | 1 321 696,72 |
|              |                   |                   | 2016SC               | SÉCURISATION DES FILS NUS DE FAIBLE SECTION (AIDÉ PAR FACÉ) | 2 032 042,74        | 1 862 664,18      | 138 877,32  | 30 501,24   | 0,00        | 0,00        | 0,00        | 0,00                 | 0,00         | 2 032 042,74 |
|              |                   |                   | 2016T                | TÉLÉCOMMUNICATION   | 1 622 609,54        | 1 480 545,21      | 140 358,83  | 1 705,50    | 0,00        | 0,00        | 0,00        | 0,00                 | 0,00         | 1 622 609,54 |
| <b>TOTAL</b> |                   |                   | <b>19 779 610,99</b> | <b>17 852 825,06</b>  | <b>1 814 050,96</b> | <b>112 734,97</b> | <b>0,00</b> | <b>0,00</b> | <b>0,00</b> | <b>0,00</b> | <b>0,00</b> | <b>19 779 610,99</b> |              |              |

19 779 610,99

Situation des AP/CP au Budget 2022 après le vote du Comité syndical du :

9 juin 2022 (BS 2022)

|  |                   |                   |                      | ECHEANCIER PREVISIONNEL DES CP                              |                     |                   |             |             |             |             |             |                      |              |              |
|--|-------------------|-------------------|----------------------|---|---------------------|-------------------|-------------|-------------|-------------|-------------|-------------|----------------------|--------------|--------------|
| 2/ Ajustement des AP/CP proposé au BP 2020 (Comité syndical du 9 | Type de Programme | Libellé programme | Montant de l'AP      | CP 2017   | CP 2018             | CP 2019           | CP 2020     | CP 2021     | CP 2022     | CP 2023     | CP 2024     | TOTAL                |              |              |
| ELECTRICITE  | TRAVAUX RESEAUX   | 2016              | 2016AB               | RENFORCEMENT (AIDÉ PAR FACÉ)                                | 2 914 442,00        | 2 446 314,16      | 468 127,84  | 0,00        | 0,00        | 0,00        | 0,00        | 0,00                 | 2 914 442,00 |              |
|  |                   |                   | 2016AR               | DISSIMULATION AIDÉ PAR ENEDIS (ART8)                        | 1 117 959,54        | 971 872,26        | 133 051,79  | 13 035,49   | 0,00        | 0,00        | 0,00        | 0,00                 | 0,00         | 1 117 959,54 |
|  |                   |                   | 2016C                | DISSIMULATION (AIDÉ PAR FACÉ)                               | 1 340 883,39        | 1 265 682,34      | 56 150,76   | 19 050,29   | 0,00        | 0,00        | 0,00        | 0,00                 | 0,00         | 1 340 883,39 |
|  |                   |                   | 2016CH               | DISSIMULATION CABINES HAUTES                                | 692 954,34          | 591 187,64        | 101 766,70  | 0,00        | 0,00        | 0,00        | 0,00        | 0,00                 | 0,00         | 692 954,34   |
|  |                   |                   | 2016E                | EXTENSION (HORS FACÉ)                                       | 1 558 077,49        | 1 513 697,86      | 44 379,63   | 0,00        | 0,00        | 0,00        | 0,00        | 0,00                 | 0,00         | 1 558 077,49 |
|  |                   |                   | 2016EF               | EXTENSION (AIDÉ PAR FACÉ)                                   | 1 687 859,94        | 1 654 149,27      | 33 710,67   | 0,00        | 0,00        | 0,00        | 0,00        | 0,00                 | 0,00         | 1 687 859,94 |
|  |                   |                   | 2016G                | DISSIMULATION (HORS FACÉ)                                   | 3 677 293,80        | 3 157 978,75      | 519 315,05  | 0,00        | 0,00        | 0,00        | 0,00        | 0,00                 | 0,00         | 3 677 293,80 |
|  |                   |                   | 2016GE               | GÉOLOCALISATION DES RÉSEAUX                                 | 277 310,77          | 277 310,77        | 0,00        | 0,00        | 0,00        | 0,00        | 0,00        | 0,00                 | 0,00         | 277 310,77   |
|  |                   |                   | 2016LN               | TVX EP LIÉS À L'ER COMPÉT. NON TRANSF.                      | 468 568,28          | 465 388,24        | 3 180,04    | 0,00        | 0,00        | 0,00        | 0,00        | 0,00                 | 0,00         | 468 568,28   |
|  |                   |                   | 2016LT               | TVX EP LIÉS À L'ER COMPÉT. TRANSF.                          | 411 548,52          | 407 882,39        | 3 666,13    | 0,00        | 0,00        | 0,00        | 0,00        | 0,00                 | 0,00         | 411 548,52   |
|  |                   |                   | 2016R                | RENFORCEMENT (HORS FACÉ)                                    | 82 695,46           | 82 695,46         | 0,00        | 0,00        | 0,00        | 0,00        | 0,00        | 0,00                 | 0,00         | 82 695,46    |
|  |                   |                   | 2016RP               | RÉHABILITATION DES POSTES                                   | 108 890,00          | 108 890,00        | 0,00        | 0,00        | 0,00        | 0,00        | 0,00        | 0,00                 | 0,00         | 108 890,00   |
|  |                   |                   | 2016RS               | SÉCURISATION (HORS FACÉ)                                    | 464 778,46          | 464 419,18        | 359,28      | 0,00        | 0,00        | 0,00        | 0,00        | 0,00                 | 0,00         | 464 778,46   |
|  |                   |                   | 2016S                | SÉCURISATION (AIDÉ PAR FACÉ)                                | 1 321 696,72        | 1 102 147,35      | 171 106,92  | 48 442,45   | 0,00        | 0,00        | 0,00        | 0,00                 | 0,00         | 1 321 696,72 |
|  |                   |                   | 2016SC               | SÉCURISATION DES FILS NUS DE FAIBLE SECTION (AIDÉ PAR FACÉ) | 2 032 042,74        | 1 862 664,18      | 138 877,32  | 30 501,24   | 0,00        | 0,00        | 0,00        | 0,00                 | 0,00         | 2 032 042,74 |
|  |                   |                   | 2016T                | TÉLÉCOMMUNICATION   | 1 622 609,54        | 1 480 545,21      | 140 358,83  | 1 705,50    | 0,00        | 0,00        | 0,00        | 0,00                 | 0,00         | 1 622 609,54 |
| <b>TOTAL</b>   |                   |                   | <b>19 779 610,99</b> | <b>17 852 825,06</b>  | <b>1 814 050,96</b> | <b>112 734,97</b> | <b>0,00</b> | <b>0,00</b> | <b>0,00</b> | <b>0,00</b> | <b>0,00</b> | <b>19 779 610,99</b> |              |              |

19 779 610,99

SIEIL - ACP - DEPENSES

Rappel : Situation des AP/CP délibérée au Comité syndical du :

3 février 2022 (BP 2022)

|              |                   |                   |                      | ECHEANCIER PREVISIONNEL DES CP                              |                      |                     |                   |             |             |             |             |                      |              |
|--------------|-------------------|-------------------|----------------------|---|----------------------|---------------------|-------------------|-------------|-------------|-------------|-------------|----------------------|--------------|
| Libellé AP   | Type de Programme | Libellé programme | Montant de l'AP      | CP 2017   | CP 2018              | CP 2019             | CP 2020           | CP 2021     | CP 2022     | CP 2023     | CP 2024     | TOTAL                |              |
| ELECTRICITE  | TRAVAUX RESEAUX   | 2017              | 2017AB               | RENFORCEMENT (AIDÉ PAR FACÉ)                                | 2 709 231,31         | 226 525,37          | 1 762 571,69      | 669 131,09  | 51 003,16   | 0,00        | 0,00        | 0,00                 | 2 709 231,31 |
|              |                   |                   | 2017AR               | DISSIMULATION AIDÉ PAR ENEDIS (ART8)                        | 1 279 546,32         | 483 079,95          | 617 467,95        | 178 998,42  | 0,00        | 0,00        | 0,00        | 0,00                 | 1 279 546,32 |
|              |                   |                   | 2017C                | DISSIMULATION (AIDÉ PAR FACÉ)                               | 1 340 836,73         | 489 362,24          | 536 009,91        | 215 552,85  | 99 911,73   | 0,00        | 0,00        | 0,00                 | 1 340 836,73 |
|              |                   |                   | 2017CH               | DISSIMULATION CABINES HAUTES                                | 709 478,43           | 285 096,83          | 422 831,60        | 1 550,00    | 0,00        | 0,00        | 0,00        | 0,00                 | 709 478,43   |
|              |                   |                   | 2017E                | EXTENSION (HORS FACÉ)                                       | 2 323 565,85         | 1 434 367,05        | 874 146,41        | 15 052,39   | 0,00        | 0,00        | 0,00        | 0,00                 | 2 323 565,85 |
|              |                   |                   | 2017EF               | EXTENSION (AIDÉ PAR FACÉ)                                   | 2 027 132,18         | 1 606 978,28        | 387 900,48        | 32 253,42   | 0,00        | 0,00        | 0,00        | 0,00                 | 2 027 132,18 |
|              |                   |                   | 2017G                | DISSIMULATION (HORS FACÉ)                                   | 4 209 457,27         | 476 014,00          | 3 008 776,48      | 714 074,57  | 10 592,22   | 0,00        | 0,00        | 0,00                 | 4 209 457,27 |
|              |                   |                   | 2017GE               | GÉOLOCALISATION DES RÉSEAUX                                 | 0,00                 | 0,00                | 0,00              | 0,00        | 0,00        | 0,00        | 0,00        | 0,00                 | 0,00         |
|              |                   |                   | 2017LN               | TVX EP LIÉS À L'ER COMPÉT. NON TRANSF.                      | 561 919,42           | 195 169,27          | 324 358,05        | 42 392,10   | 0,00        | 0,00        | 0,00        | 0,00                 | 561 919,42   |
|              |                   |                   | 2017LT               | TVX EP LIÉS À L'ER COMPÉT. TRANSF.                          | 581 941,15           | 330 902,79          | 219 603,81        | 31 434,55   | 0,00        | 0,00        | 0,00        | 0,00                 | 581 941,15   |
|              |                   |                   | 2017R                | RENFORCEMENT (HORS FACÉ)                                    | 103 146,72           | 21 184,25           | 52 565,14         | 29 397,33   | 0,00        | 0,00        | 0,00        | 0,00                 | 103 146,72   |
|              |                   |                   | 2017RP               | RÉHABILITATION DES POSTES                                   | 25 978,00            | 0,00                | 25 978,00         | 0,00        | 0,00        | 0,00        | 0,00        | 0,00                 | 25 978,00    |
|              |                   |                   | 2017RS               | SÉCURISATION (HORS FACÉ)                                    | 421 741,58           | 87 531,47           | 253 750,78        | 80 459,33   | 0,00        | 0,00        | 0,00        | 0,00                 | 421 741,58   |
|              |                   |                   | 2017S                | SÉCURISATION (AIDÉ PAR FACÉ)                                | 1 334 249,78         | 291 455,93          | 830 400,21        | 204 446,04  | 7 947,60    | 0,00        | 0,00        | 0,00                 | 1 334 249,78 |
|              |                   |                   | 2017SC               | SÉCURISATION DES FILS NUS DE FAIBLE SECTION (AIDÉ PAR FACÉ) | 1 906 670,98         | 262 978,18          | 1 234 228,18      | 350 379,39  | 59 085,23   | 0,00        | 0,00        | 0,00                 | 1 906 670,98 |
|              |                   |                   | 2017T                | TÉLÉCOMMUNICATION   | 1 742 004,17         | 344 056,96          | 1 002 748,29      | 392 410,29  | 2 788,63    | 0,00        | 0,00        | 0,00                 | 1 742 004,17 |
| <b>TOTAL</b> |                   |                   | <b>21 276 899,89</b> | <b>6 534 702,57</b>   | <b>11 553 336,98</b> | <b>2 957 531,77</b> | <b>231 328,57</b> | <b>0,00</b> | <b>0,00</b> | <b>0,00</b> | <b>0,00</b> | <b>21 276 899,89</b> |              |

Situation des AP/CP au Budget 2022 après le vote du Comité syndical du :

9 juin 2022 (BS 2022)

|              |                   |                   |                      | ECHEANCIER PREVISIONNEL DES CP                              |                      |                     |                   |             |             |             |             |                      |              |
|--------------|-------------------|-------------------|----------------------|---|----------------------|---------------------|-------------------|-------------|-------------|-------------|-------------|----------------------|--------------|
| Libellé AP   | Type de Programme | Libellé programme | Montant de l'AP      | CP 2017   | CP 2018              | CP 2019             | CP 2020           | CP 2021     | CP 2022     | CP 2023     | CP 2024     | TOTAL                |              |
| ELECTRICITE  | TRAVAUX RESEAUX   | 2017              | 2017AB               | RENFORCEMENT (AIDÉ PAR FACÉ)                                | 2 709 231,31         | 226 525,37          | 1 762 571,69      | 669 131,09  | 51 003,16   | 0,00        | 0,00        | 0,00                 | 2 709 231,31 |
|              |                   |                   | 2017AR               | DISSIMULATION AIDÉ PAR ENEDIS (ART8)                        | 1 279 546,32         | 483 079,95          | 617 467,95        | 178 998,42  | 0,00        | 0,00        | 0,00        | 0,00                 | 1 279 546,32 |
|              |                   |                   | 2017C                | DISSIMULATION (AIDÉ PAR FACÉ)                               | 1 340 836,73         | 489 362,24          | 536 009,91        | 215 552,85  | 99 911,73   | 0,00        | 0,00        | 0,00                 | 1 340 836,73 |
|              |                   |                   | 2017CH               | DISSIMULATION CABINES HAUTES                                | 709 478,43           | 285 096,83          | 422 831,60        | 1 550,00    | 0,00        | 0,00        | 0,00        | 0,00                 | 709 478,43   |
|              |                   |                   | 2017E                | EXTENSION (HORS FACÉ)                                       | 2 323 565,85         | 1 434 367,05        | 874 146,41        | 15 052,39   | 0,00        | 0,00        | 0,00        | 0,00                 | 2 323 565,85 |
|              |                   |                   | 2017EF               | EXTENSION (AIDÉ PAR FACÉ)                                   | 2 027 132,18         | 1 606 978,28        | 387 900,48        | 32 253,42   | 0,00        | 0,00        | 0,00        | 0,00                 | 2 027 132,18 |
|              |                   |                   | 2017G                | DISSIMULATION (HORS FACÉ)                                   | 4 209 457,27         | 476 014,00          | 3 008 776,48      | 714 074,57  | 10 592,22   | 0,00        | 0,00        | 0,00                 | 4 209 457,27 |
|              |                   |                   | 2017GE               | GÉOLOCALISATION DES RÉSEAUX                                 | 0,00                 | 0,00                | 0,00              | 0,00        | 0,00        | 0,00        | 0,00        | 0,00                 | 0,00         |
|              |                   |                   | 2017LN               | TVX EP LIÉS À L'ER COMPÉT. NON TRANSF.                      | 561 919,42           | 195 169,27          | 324 358,05        | 42 392,10   | 0,00        | 0,00        | 0,00        | 0,00                 | 561 919,42   |
|              |                   |                   | 2017LT               | TVX EP LIÉS À L'ER COMPÉT. TRANSF.                          | 581 941,15           | 330 902,79          | 219 603,81        | 31 434,55   | 0,00        | 0,00        | 0,00        | 0,00                 | 581 941,15   |
|              |                   |                   | 2017R                | RENFORCEMENT (HORS FACÉ)                                    | 103 146,72           | 21 184,25           | 52 565,14         | 29 397,33   | 0,00        | 0,00        | 0,00        | 0,00                 | 103 146,72   |
|              |                   |                   | 2017RP               | RÉHABILITATION DES POSTES                                   | 25 978,00            | 0,00                | 25 978,00         | 0,00        | 0,00        | 0,00        | 0,00        | 0,00                 | 25 978,00    |
|              |                   |                   | 2017RS               | SÉCURISATION (HORS FACÉ)                                    | 421 741,58           | 87 531,47           | 253 750,78        | 80 459,33   | 0,00        | 0,00        | 0,00        | 0,00                 | 421 741,58   |
|              |                   |                   | 2017S                | SÉCURISATION (AIDÉ PAR FACÉ)                                | 1 334 249,78         | 291 455,93          | 830 400,21        | 204 446,04  | 7 947,60    | 0,00        | 0,00        | 0,00                 | 1 334 249,78 |
|              |                   |                   | 2017SC               | SÉCURISATION DES FILS NUS DE FAIBLE SECTION (AIDÉ PAR FACÉ) | 1 906 670,98         | 262 978,18          | 1 234 228,18      | 350 379,39  | 59 085,23   | 0,00        | 0,00        | 0,00                 | 1 906 670,98 |
|              |                   |                   | 2017T                | TÉLÉCOMMUNICATION   | 1 742 004,17         | 344 056,96          | 1 002 748,29      | 392 410,29  | 2 788,63    | 0,00        | 0,00        | 0,00                 | 1 742 004,17 |
| <b>TOTAL</b> |                   |                   | <b>21 276 899,89</b> | <b>6 534 702,57</b>   | <b>11 553 336,98</b> | <b>2 957 531,77</b> | <b>231 328,57</b> | <b>0,00</b> | <b>0,00</b> | <b>0,00</b> | <b>0,00</b> | <b>21 276 899,89</b> |              |

SIEIL - ACP - DEPENSES

Rappel : Situation des AP/CP délibérée au Comité syndical du :

3 février 2022 (BP 2022)

|              |                   |                   |                 | ECHEANCIER PREVISIONNEL DES CP                              |              |                     |                      |                     |                  |             |             |             |                      |              |              |
|--------------|-------------------|-------------------|-----------------|---|--------------|---------------------|----------------------|---------------------|------------------|-------------|-------------|-------------|----------------------|--------------|--------------|
| Libellé AP   | Type de Programme | Libellé programme | Montant de l'AP | CP 2017   | CP 2018      | CP 2019             | CP 2020              | CP 2021             | CP 2022          | CP 2023     | CP 2024     | TOTAL       |                      |              |              |
| ELECTRICITE  | TRAVAUX RESEAUX   | 2018              | 2018AB          | RENFORCEMENT (AIDÉ PAR FACÉ)                                | 2 752 990,24 | 0,00                | 20 316,79            | 1 975 939,58        | 699 737,01       | 56 996,86   | 0,00        | 0,00        | 2 752 990,24         |              |              |
|              |                   |                   | 2018AR          | DISSIMULATION AIDÉ PAR ENEDIS (ART8)                        | 1 138 254,68 | 0,00                | 562 726,44           | 528 518,21          | 47 010,03        | 0,00        | 0,00        | 0,00        | 0,00                 | 1 138 254,68 |              |
|              |                   |                   | 2018C           | DISSIMULATION (AIDÉ PAR FACÉ)                               | 1 136 536,93 | 0,00                | 654 772,86           | 436 433,55          | 45 330,52        | 0,00        | 0,00        | 0,00        | 0,00                 | 1 136 536,93 |              |
|              |                   |                   | 2018CH          | DISSIMULATION CABINES HAUTES                                | 519 852,16   | 0,00                | 328 523,30           | 191 328,86          | 0,00             | 0,00        | 0,00        | 0,00        | 0,00                 | 0,00         | 519 852,16   |
|              |                   |                   | 2018E           | EXTENSION (HORS FACÉ)                                       | 2 544 633,67 | 0,00                | 1 605 922,83         | 870 453,37          | 68 257,47        | 0,00        | 0,00        | 0,00        | 0,00                 | 0,00         | 2 544 633,67 |
|              |                   |                   | 2018EF          | EXTENSION (AIDÉ PAR FACÉ)                                   | 1 719 899,78 | 0,00                | 995 157,66           | 721 805,76          | 2 936,36         | 0,00        | 0,00        | 0,00        | 0,00                 | 0,00         | 1 719 899,78 |
|              |                   |                   | 2018G           | DISSIMULATION (HORS FACÉ)                                   | 4 032 310,21 | 0,00                | 527 555,01           | 2 389 375,08        | 1 109 790,98     | 5 589,14    | 0,00        | 0,00        | 0,00                 | 0,00         | 4 032 310,21 |
|              |                   |                   | 2018GE          | GÉOLOCALISATION DES RÉSEAUX                                 | 0,00         | 0,00                | 0,00                 | 0,00                | 0,00             | 0,00        | 0,00        | 0,00        | 0,00                 | 0,00         | 0,00         |
|              |                   |                   | 2018LN          | TVX EP LIÉS À L'ER COMPÉT. NON TRANSF.                      | 453 036,19   | 0,00                | 114 197,41           | 292 015,23          | 45 791,44        | 1 032,11    | 0,00        | 0,00        | 0,00                 | 0,00         | 453 036,19   |
|              |                   |                   | 2018LT          | TVX EP LIÉS À L'ER COMPÉT. TRANSF.                          | 556 003,29   | 0,00                | 168 213,53           | 338 935,68          | 46 143,64        | 2 710,44    | 0,00        | 0,00        | 0,00                 | 0,00         | 556 003,29   |
|              |                   |                   | 2018R           | RENFORCEMENT (HORS FACÉ)                                    | 129 711,46   | 0,00                | 27 493,81            | 53 356,79           | 48 860,86        | 0,00        | 0,00        | 0,00        | 0,00                 | 0,00         | 129 711,46   |
|              |                   |                   | 2018RP          | RÉHABILITATION DES POSTES                                   | 21 306,50    | 0,00                | 2 736,00             | 16 920,50           | 1 650,00         | 0,00        | 0,00        | 0,00        | 0,00                 | 0,00         | 21 306,50    |
|              |                   |                   | 2018RS          | SÉCURISATION (HORS FACÉ)                                    | 103 574,31   | 0,00                | 8 031,84             | 59 149,36           | 36 393,11        | 0,00        | 0,00        | 0,00        | 0,00                 | 0,00         | 103 574,31   |
|              |                   |                   | 2018S           | SÉCURISATION (AIDÉ PAR FACÉ)                                | 1 231 340,52 | 0,00                | 339 970,83           | 579 028,60          | 312 341,09       | 0,00        | 0,00        | 0,00        | 0,00                 | 0,00         | 1 231 340,52 |
|              |                   |                   | 2018SC          | SÉCURISATION DES FILS NUS DE FAIBLE SECTION (AIDÉ PAR FACÉ) | 1 887 612,70 | 0,00                | 241 366,96           | 1 245 776,42        | 400 469,32       | 0,00        | 0,00        | 0,00        | 0,00                 | 0,00         | 1 887 612,70 |
|              |                   |                   | 2018T           | TÉLÉCOMMUNICATION   | 1 409 148,69 | 0,00                | 471 121,42           | 790 871,26          | 142 156,01       | 5 000,00    | 0,00        | 0,00        | 0,00                 | 0,00         | 1 409 148,69 |
| <b>TOTAL</b> |                   |                   |                 | <b>19 636 211,33</b>  | <b>0,00</b>  | <b>6 068 106,69</b> | <b>10 489 908,25</b> | <b>3 006 867,84</b> | <b>71 328,55</b> | <b>0,00</b> | <b>0,00</b> | <b>0,00</b> | <b>19 636 211,33</b> |              |              |

19 636 211,33

Situation des AP/CP au Budget 2022 après le vote du Comité syndical du :

9 juin 2022 (BS 2022)

|              |                   |                   |                 | ECHEANCIER PREVISIONNEL DES CP                              |              |                     |                      |                     |                  |             |             |             |                      |              |              |
|--------------|-------------------|-------------------|-----------------|---|--------------|---------------------|----------------------|---------------------|------------------|-------------|-------------|-------------|----------------------|--------------|--------------|
| Libellé AP   | Type de Programme | Libellé programme | Montant de l'AP | CP 2017   | CP 2018      | CP 2019             | CP 2020              | CP 2021             | CP 2022          | CP 2023     | CP 2024     | TOTAL       |                      |              |              |
| ELECTRICITE  | TRAVAUX RESEAUX   | 2018              | 2018AB          | RENFORCEMENT (AIDÉ PAR FACÉ)                                | 2 752 990,24 | 0,00                | 20 316,79            | 1 975 939,58        | 699 737,01       | 56 996,86   | 0,00        | 0,00        | 2 752 990,24         |              |              |
|              |                   |                   | 2018AR          | DISSIMULATION AIDÉ PAR ENEDIS (ART8)                        | 1 138 254,68 | 0,00                | 562 726,44           | 528 518,21          | 47 010,03        | 0,00        | 0,00        | 0,00        | 0,00                 | 1 138 254,68 |              |
|              |                   |                   | 2018C           | DISSIMULATION (AIDÉ PAR FACÉ)                               | 1 136 536,93 | 0,00                | 654 772,86           | 436 433,55          | 45 330,52        | 0,00        | 0,00        | 0,00        | 0,00                 | 1 136 536,93 |              |
|              |                   |                   | 2018CH          | DISSIMULATION CABINES HAUTES                                | 519 852,16   | 0,00                | 328 523,30           | 191 328,86          | 0,00             | 0,00        | 0,00        | 0,00        | 0,00                 | 0,00         | 519 852,16   |
|              |                   |                   | 2018E           | EXTENSION (HORS FACÉ)                                       | 2 544 633,67 | 0,00                | 1 605 922,83         | 870 453,37          | 68 257,47        | 0,00        | 0,00        | 0,00        | 0,00                 | 0,00         | 2 544 633,67 |
|              |                   |                   | 2018EF          | EXTENSION (AIDÉ PAR FACÉ)                                   | 1 719 899,78 | 0,00                | 995 157,66           | 721 805,76          | 2 936,36         | 0,00        | 0,00        | 0,00        | 0,00                 | 0,00         | 1 719 899,78 |
|              |                   |                   | 2018G           | DISSIMULATION (HORS FACÉ)                                   | 4 032 310,21 | 0,00                | 527 555,01           | 2 389 375,08        | 1 109 790,98     | 5 589,14    | 0,00        | 0,00        | 0,00                 | 0,00         | 4 032 310,21 |
|              |                   |                   | 2018GE          | GÉOLOCALISATION DES RÉSEAUX                                 | 0,00         | 0,00                | 0,00                 | 0,00                | 0,00             | 0,00        | 0,00        | 0,00        | 0,00                 | 0,00         | 0,00         |
|              |                   |                   | 2018LN          | TVX EP LIÉS À L'ER COMPÉT. NON TRANSF.                      | 453 036,19   | 0,00                | 114 197,41           | 292 015,23          | 45 791,44        | 1 032,11    | 0,00        | 0,00        | 0,00                 | 0,00         | 453 036,19   |
|              |                   |                   | 2018LT          | TVX EP LIÉS À L'ER COMPÉT. TRANSF.                          | 553 292,85   | 0,00                | 168 213,53           | 338 935,68          | 46 143,64        | 0,00        | 0,00        | 0,00        | 0,00                 | 0,00         | 553 292,85   |
|              |                   |                   | 2018R           | RENFORCEMENT (HORS FACÉ)                                    | 129 711,46   | 0,00                | 27 493,81            | 53 356,79           | 48 860,86        | 0,00        | 0,00        | 0,00        | 0,00                 | 0,00         | 129 711,46   |
|              |                   |                   | 2018RP          | RÉHABILITATION DES POSTES                                   | 21 306,50    | 0,00                | 2 736,00             | 16 920,50           | 1 650,00         | 0,00        | 0,00        | 0,00        | 0,00                 | 0,00         | 21 306,50    |
|              |                   |                   | 2018RS          | SÉCURISATION (HORS FACÉ)                                    | 103 574,31   | 0,00                | 8 031,84             | 59 149,36           | 36 393,11        | 0,00        | 0,00        | 0,00        | 0,00                 | 0,00         | 103 574,31   |
|              |                   |                   | 2018S           | SÉCURISATION (AIDÉ PAR FACÉ)                                | 1 231 340,52 | 0,00                | 339 970,83           | 579 028,60          | 312 341,09       | 0,00        | 0,00        | 0,00        | 0,00                 | 0,00         | 1 231 340,52 |
|              |                   |                   | 2018SC          | SÉCURISATION DES FILS NUS DE FAIBLE SECTION (AIDÉ PAR FACÉ) | 1 887 612,70 | 0,00                | 241 366,96           | 1 245 776,42        | 400 469,32       | 0,00        | 0,00        | 0,00        | 0,00                 | 0,00         | 1 887 612,70 |
|              |                   |                   | 2018T           | TÉLÉCOMMUNICATION   | 1 409 148,69 | 0,00                | 471 121,42           | 790 871,26          | 142 156,01       | 5 000,00    | 0,00        | 0,00        | 0,00                 | 0,00         | 1 409 148,69 |
| <b>TOTAL</b> |                   |                   |                 | <b>19 633 500,89</b>  | <b>0,00</b>  | <b>6 068 106,69</b> | <b>10 489 908,25</b> | <b>3 006 867,84</b> | <b>68 618,11</b> | <b>0,00</b> | <b>0,00</b> | <b>0,00</b> | <b>19 633 500,89</b> |              |              |

19 633 500,89

SIEIL - ACP - DEPENSES

Rappel : Situation des AP/CP délibérée au Comité syndical du :

3 février 2022 (BP 2022)

| Libellé AP                  | Type de Programme | Libellé programme | Montant de l'AP   | ECHEANCIER PREVISIONNEL DES CP |             |             |                     |                     |                     |                   |             | TOTAL       |                      |
|-----------------------------|-------------------|-------------------|---|--------------------------------|-------------|-------------|---------------------|---------------------|---------------------|-------------------|-------------|-------------|----------------------|
|                             |                   |                   |   | CP 2017                        | CP 2018     | CP 2019     | CP 2020             | CP 2021             | CP 2022             | CP 2023           | CP 2024     |             |                      |
| ELECTRICITE TRAVAUX RESEAUX | 2019              | 2019AB            | RENFORCEMENT (AIDÉ PAR FACÉ)                                | 2 611 281,68                   | 0,00        | 0,00        | 61 799,43           | 999 482,25          | 1 550 000,00        | 0,00              | 0,00        | 0,00        | 2 611 281,68         |
|                             |                   | 2019AR            | DISSIMULATION AIDÉ PAR ENEDIS (ART8)                        | 1 099 524,17                   | 0,00        | 0,00        | 513 765,41          | 483 985,36          | 101 773,40          | 0,00              | 0,00        | 0,00        | 1 099 524,17         |
|                             |                   | 2019C             | DISSIMULATION (AIDÉ PAR FACÉ)                               | 1 373 000,00                   | 0,00        | 0,00        | 607 198,71          | 640 918,24          | 124 883,05          | 0,00              | 0,00        | 0,00        | 1 373 000,00         |
|                             |                   | 2019CH            | DISSIMULATION CABINES HAUTES                                | 204 244,19                     | 0,00        | 0,00        | 148 640,70          | 45 499,49           | 10 104,00           | 0,00              | 0,00        | 0,00        | 204 244,19           |
|                             |                   | 2019E             | EXTENSION (HORS FACÉ)                                       | 1 936 146,94                   | 0,00        | 0,00        | 1 396 663,76        | 518 549,62          | 20 933,56           | 0,00              | 0,00        | 0,00        | 1 936 146,94         |
|                             |                   | 2019EF            | EXTENSION (AIDÉ PAR FACÉ)                                   | 1 702 033,54                   | 0,00        | 0,00        | 1 119 182,19        | 572 179,93          | 10 671,42           | 0,00              | 0,00        | 0,00        | 1 702 033,54         |
|                             |                   | 2019G             | DISSIMULATION (HORS FACÉ)                                   | 3 650 000,00                   | 0,00        | 0,00        | 122 929,77          | 1 943 901,85        | 1 550 168,38        | 33 000,00         | 0,00        | 0,00        | 3 650 000,00         |
|                             |                   | 2019GE            | GÉOLOCALISATION DES RÉSEAUX                                 | 0,00                           | 0,00        | 0,00        | 0,00                | 0,00                | 0,00                | 0,00              | 0,00        | 0,00        | 0,00                 |
|                             |                   | 2019LN            | TVX EP LIÉS À L'ER COMPÉT. NON TRANSF.                      | 642 000,00                     | 0,00        | 0,00        | 99 547,66           | 276 389,48          | 248 062,86          | 18 000,00         | 0,00        | 0,00        | 642 000,00           |
|                             |                   | 2019LT            | TVX EP LIÉS À L'ER COMPÉT. TRANSF.                          | 658 000,00                     | 0,00        | 0,00        | 125 833,82          | 321 035,51          | 183 130,67          | 28 000,00         | 0,00        | 0,00        | 658 000,00           |
|                             |                   | 2019R             | RENFORCEMENT (HORS FACÉ)                                    | 85 676,18                      | 0,00        | 0,00        | 360,00              | 69 241,62           | 16 074,56           | 0,00              | 0,00        | 0,00        | 85 676,18            |
|                             |                   | 2019RP            | RÉHABILITATION DES POSTES                                   | 31 000,00                      | 0,00        | 0,00        | 10 699,75           | 0,00                | 11 472,00           | 8 828,25          | 0,00        | 0,00        | 31 000,00            |
|                             |                   | 2019RS            | SÉCURISATION (HORS FACÉ)                                    | 143 000,00                     | 0,00        | 0,00        | 62 765,30           | 25 146,06           | 55 088,64           | 0,00              | 0,00        | 0,00        | 143 000,00           |
|                             |                   | 2019S             | SÉCURISATION (AIDÉ PAR FACÉ)                                | 1 303 000,00                   | 0,00        | 0,00        | 175 044,66          | 790 712,19          | 337 243,15          | 0,00              | 0,00        | 0,00        | 1 303 000,00         |
|                             |                   | 2019SC            | SÉCURISATION DES FILS NUS DE FAIBLE SECTION (AIDÉ PAR FACÉ) | 1 823 005,43                   | 0,00        | 0,00        | 151 192,30          | 1 042 427,92        | 629 385,21          | 0,00              | 0,00        | 0,00        | 1 823 005,43         |
|                             |                   | 2019T             | TÉLÉCOMMUNICATION   | 2 244 000,00                   | 0,00        | 0,00        | 668 780,42          | 1 103 113,00        | 428 106,58          | 44 000,00         | 0,00        | 0,00        | 2 244 000,00         |
| <b>TOTAL</b>                |                   |                   |   | <b>19 505 912,13</b>           | <b>0,00</b> | <b>0,00</b> | <b>5 264 403,88</b> | <b>8 832 582,52</b> | <b>5 277 097,48</b> | <b>131 828,25</b> | <b>0,00</b> | <b>0,00</b> | <b>19 505 912,13</b> |

Situation des AP/CP au Budget 2022 après le vote du Comité syndical du :

9 juin 2022 (BS 2022)

| Libellé AP                  | Type de Programme | Libellé programme | Montant de l'AP   | ECHEANCIER PREVISIONNEL DES CP |             |             |                     |                     |                     |                   |             | TOTAL       |                      |
|-----------------------------|-------------------|-------------------|---|--------------------------------|-------------|-------------|---------------------|---------------------|---------------------|-------------------|-------------|-------------|----------------------|
|                             |                   |                   |   | CP 2017                        | CP 2018     | CP 2019     | CP 2020             | CP 2021             | CP 2022             | CP 2023           | CP 2024     |             |                      |
| ELECTRICITE TRAVAUX RESEAUX | 2019              | 2019AB            | RENFORCEMENT (AIDÉ PAR FACÉ)                                | 2 611 281,68                   | 0,00        | 0,00        | 61 799,43           | 999 482,25          | 1 386 990,10        | 163 009,90        | 0,00        | 0,00        | 2 611 281,68         |
|                             |                   | 2019AR            | DISSIMULATION AIDÉ PAR ENEDIS (ART8)                        | 1 099 524,17                   | 0,00        | 0,00        | 513 765,41          | 483 985,36          | 101 773,40          | 0,00              | 0,00        | 0,00        | 1 099 524,17         |
|                             |                   | 2019C             | DISSIMULATION (AIDÉ PAR FACÉ)                               | 1 373 000,00                   | 0,00        | 0,00        | 607 198,71          | 640 918,24          | 113 692,50          | 11 190,55         | 0,00        | 0,00        | 1 373 000,00         |
|                             |                   | 2019CH            | DISSIMULATION CABINES HAUTES                                | 204 244,19                     | 0,00        | 0,00        | 148 640,70          | 45 499,49           | 10 104,00           | 0,00              | 0,00        | 0,00        | 204 244,19           |
|                             |                   | 2019E             | EXTENSION (HORS FACÉ)                                       | 1 949 654,70                   | 0,00        | 0,00        | 1 396 663,76        | 518 549,62          | 24 568,11           | 9 873,21          | 0,00        | 0,00        | 1 949 654,70         |
|                             |                   | 2019EF            | EXTENSION (AIDÉ PAR FACÉ)                                   | 1 702 033,54                   | 0,00        | 0,00        | 1 119 182,19        | 572 179,93          | 10 671,42           | 0,00              | 0,00        | 0,00        | 1 702 033,54         |
|                             |                   | 2019G             | DISSIMULATION (HORS FACÉ)                                   | 3 650 000,00                   | 0,00        | 0,00        | 122 929,77          | 1 943 901,85        | 1 180 520,13        | 402 648,25        | 0,00        | 0,00        | 3 650 000,00         |
|                             |                   | 2019GE            | GÉOLOCALISATION DES RÉSEAUX                                 | 0,00                           | 0,00        | 0,00        | 0,00                | 0,00                | 0,00                | 0,00              | 0,00        | 0,00        | 0,00                 |
|                             |                   | 2019LN            | TVX EP LIÉS À L'ER COMPÉT. NON TRANSF.                      | 587 684,11                     | 0,00        | 0,00        | 99 547,66           | 276 389,48          | 151 746,97          | 60 000,00         | 0,00        | 0,00        | 587 684,11           |
|                             |                   | 2019LT            | TVX EP LIÉS À L'ER COMPÉT. TRANSF.                          | 665 509,14                     | 0,00        | 0,00        | 125 833,82          | 321 035,51          | 193 639,81          | 25 000,00         | 0,00        | 0,00        | 665 509,14           |
|                             |                   | 2019R             | RENFORCEMENT (HORS FACÉ)                                    | 85 676,18                      | 0,00        | 0,00        | 360,00              | 69 241,62           | 16 074,56           | 0,00              | 0,00        | 0,00        | 85 676,18            |
|                             |                   | 2019RP            | RÉHABILITATION DES POSTES                                   | 31 000,00                      | 0,00        | 0,00        | 10 699,75           | 0,00                | 11 472,00           | 8 828,25          | 0,00        | 0,00        | 31 000,00            |
|                             |                   | 2019RS            | SÉCURISATION (HORS FACÉ)                                    | 143 000,00                     | 0,00        | 0,00        | 62 765,30           | 25 146,06           | 37 322,01           | 17 766,63         | 0,00        | 0,00        | 143 000,00           |
|                             |                   | 2019S             | SÉCURISATION (AIDÉ PAR FACÉ)                                | 1 209 904,28                   | 0,00        | 0,00        | 175 044,66          | 790 712,19          | 244 147,43          | 0,00              | 0,00        | 0,00        | 1 209 904,28         |
|                             |                   | 2019SC            | SÉCURISATION DES FILS NUS DE FAIBLE SECTION (AIDÉ PAR FACÉ) | 1 829 204,09                   | 0,00        | 0,00        | 151 192,30          | 1 042 427,92        | 584 666,73          | 50 917,14         | 0,00        | 0,00        | 1 829 204,09         |
|                             |                   | 2019T             | TÉLÉCOMMUNICATION   | 2 244 000,00                   | 0,00        | 0,00        | 668 780,42          | 1 103 113,00        | 400 926,96          | 71 179,62         | 0,00        | 0,00        | 2 244 000,00         |
| <b>TOTAL</b>                |                   |                   |   | <b>19 385 716,08</b>           | <b>0,00</b> | <b>0,00</b> | <b>5 264 403,88</b> | <b>8 832 582,52</b> | <b>4 468 316,13</b> | <b>820 413,55</b> | <b>0,00</b> | <b>0,00</b> | <b>19 385 716,08</b> |

**SIEIL - ACP - DEPENSES**

Rappel : Situation des AP/CP délibérée au Comité syndical du :

**3 février 2022 (BP 2022)**

|              |                   |                   |                      | ECHEANCIER PREVISIONNEL DES CP                              |              |             |                     |                     |                     |              |              |                      |      |              |
|--------------|-------------------|-------------------|----------------------|---|--------------|-------------|---------------------|---------------------|---------------------|--------------|--------------|----------------------|------|--------------|
| Libellé AP   | Type de Programme | Libellé programme | Montant de l'AP      | CP 2017   | CP 2018      | CP 2019     | CP 2020             | CP 2021             | CP 2022             | CP 2023      | CP 2024      | TOTAL                |      |              |
| ELECTRICITE  | TRAVAUX RESEAUX   | 2020              | 2020AB               | RENFORCEMENT (AIDÉ PAR FACÉ)                                | 2 496 000,00 | 0,00        | 0,00                | 0,00                | 154 151,49          | 1 267 848,51 | 1 074 000,00 | 0,00                 | 0,00 | 2 496 000,00 |
|              |                   |                   | 2020AR               | DISSIMULATION AIDÉ PAR ENEDIS (ART8)                        | 1 225 000,00 | 0,00        | 0,00                | 0,00                | 746 396,99          | 478 603,01   | 0,00         | 0,00                 | 0,00 | 1 225 000,00 |
|              |                   |                   | 2020C                | DISSIMULATION (AIDÉ PAR FACÉ)                               | 1 762 000,00 | 0,00        | 0,00                | 0,00                | 347 930,79          | 803 000,00   | 611 069,21   | 0,00                 | 0,00 | 1 762 000,00 |
|              |                   |                   | 2020CH               | DISSIMULATION CABINES HAUTES                                | 290 000,00   | 0,00        | 0,00                | 0,00                | 8 651,09            | 165 348,91   | 116 000,00   | 0,00                 | 0,00 | 290 000,00   |
|              |                   |                   | 2020E                | EXTENSION (HORS FACÉ)                                       | 1 800 000,00 | 0,00        | 0,00                | 0,00                | 1 048 878,07        | 647 121,93   | 104 000,00   | 0,00                 | 0,00 | 1 800 000,00 |
|              |                   |                   | 2020EF               | EXTENSION (AIDÉ PAR FACÉ)                                   | 1 800 000,00 | 0,00        | 0,00                | 0,00                | 1 449 240,63        | 300 000,00   | 50 759,37    | 0,00                 | 0,00 | 1 800 000,00 |
|              |                   |                   | 2020G                | DISSIMULATION (HORS FACÉ)                                   | 2 762 000,00 | 0,00        | 0,00                | 0,00                | 42 170,00           | 1 000 000,00 | 1 719 830,00 | 0,00                 | 0,00 | 2 762 000,00 |
|              |                   |                   | 2020GE               | GÉOLOCALISATION DES RÉSEAUX                                 | 0,00         | 0,00        | 0,00                | 0,00                | 0,00                | 0,00         | 0,00         | 0,00                 | 0,00 | 0,00         |
|              |                   |                   | 2020LN               | TVX EP LIÉS À L'ER COMPÉT. NON TRANSF.                      | 630 000,00   | 0,00        | 0,00                | 0,00                | 38 396,66           | 180 000,00   | 411 603,34   | 0,00                 | 0,00 | 630 000,00   |
|              |                   |                   | 2020LT               | TVX EP LIÉS À L'ER COMPÉT. TRANSF.                          | 630 000,00   | 0,00        | 0,00                | 0,00                | 12 228,52           | 140 000,00   | 477 771,48   | 0,00                 | 0,00 | 630 000,00   |
|              |                   |                   | 2020R                | RENFORCEMENT (HORS FACÉ)                                    | 488 000,00   | 0,00        | 0,00                | 0,00                | 180 502,39          | 275 000,00   | 32 497,61    | 0,00                 | 0,00 | 488 000,00   |
|              |                   |                   | 2020RP               | RÉHABILITATION DES POSTES                                   | 7 000,00     | 0,00        | 0,00                | 0,00                | 0,00                | 0,00         | 7 000,00     | 0,00                 | 0,00 | 7 000,00     |
|              |                   |                   | 2020RS               | SÉCURISATION (HORS FACÉ)                                    | 62 160,29    | 0,00        | 0,00                | 0,00                | 0,00                | 62 160,29    | 0,00         | 0,00                 | 0,00 | 62 160,29    |
|              |                   |                   | 2020S                | SÉCURISATION (AIDÉ PAR FACÉ)                                | 1 252 000,00 | 0,00        | 0,00                | 0,00                | 211 570,83          | 650 000,00   | 390 429,17   | 0,00                 | 0,00 | 1 252 000,00 |
|              |                   |                   | 2020SC               | SÉCURISATION DES FILS NUS DE FAIBLE SECTION (AIDÉ PAR FACÉ) | 2 046 000,00 | 0,00        | 0,00                | 0,00                | 27 354,08           | 1 026 645,92 | 992 000,00   | 0,00                 | 0,00 | 2 046 000,00 |
| 2020T        | TÉLÉCOMMUNICATION | 2 200 000,00      | 0,00                 | 0,00  | 0,00         | 339 582,48  | 1 150 417,52        | 710 000,00          | 0,00                | 0,00         | 2 200 000,00 |                      |      |              |
| <b>TOTAL</b> |                   |                   | <b>19 450 160,29</b> | <b>0,00</b>   | <b>0,00</b>  | <b>0,00</b> | <b>4 607 054,02</b> | <b>8 146 146,09</b> | <b>6 696 960,18</b> | <b>0,00</b>  | <b>0,00</b>  | <b>19 450 160,29</b> |      |              |

Situation des AP/CP au Budget 2022 après le vote du Comité syndical du :

**9 juin 2022 (BS 2022)**

|              |                   |                   |                      | ECHEANCIER PREVISIONNEL DES CP                              |              |             |                     |                     |                     |              |              |                      |      |              |
|--------------|-------------------|-------------------|----------------------|---|--------------|-------------|---------------------|---------------------|---------------------|--------------|--------------|----------------------|------|--------------|
| Libellé AP   | Type de Programme | Libellé programme | Montant de l'AP      | CP 2017   | CP 2018      | CP 2019     | CP 2020             | CP 2021             | CP 2022             | CP 2023      | CP 2024      | TOTAL                |      |              |
| ELECTRICITE  | TRAVAUX RESEAUX   | 2020              | 2020AB               | RENFORCEMENT (AIDÉ PAR FACÉ)                                | 2 496 000,00 | 0,00        | 0,00                | 0,00                | 154 151,49          | 1 353 620,09 | 988 228,42   | 0,00                 | 0,00 | 2 496 000,00 |
|              |                   |                   | 2020AR               | DISSIMULATION AIDÉ PAR ENEDIS (ART8)                        | 1 225 000,00 | 0,00        | 0,00                | 0,00                | 746 396,99          | 447 942,77   | 30 660,24    | 0,00                 | 0,00 | 1 225 000,00 |
|              |                   |                   | 2020C                | DISSIMULATION (AIDÉ PAR FACÉ)                               | 1 762 000,00 | 0,00        | 0,00                | 0,00                | 347 930,79          | 959 376,44   | 454 692,77   | 0,00                 | 0,00 | 1 762 000,00 |
|              |                   |                   | 2020CH               | DISSIMULATION CABINES HAUTES                                | 290 000,00   | 0,00        | 0,00                | 0,00                | 8 651,09            | 81 467,41    | 199 881,50   | 0,00                 | 0,00 | 290 000,00   |
|              |                   |                   | 2020E                | EXTENSION (HORS FACÉ)                                       | 1 800 000,00 | 0,00        | 0,00                | 0,00                | 1 048 878,07        | 650 310,73   | 100 811,20   | 0,00                 | 0,00 | 1 800 000,00 |
|              |                   |                   | 2020EF               | EXTENSION (AIDÉ PAR FACÉ)                                   | 1 800 000,00 | 0,00        | 0,00                | 0,00                | 1 449 240,63        | 291 933,97   | 58 825,40    | 0,00                 | 0,00 | 1 800 000,00 |
|              |                   |                   | 2020G                | DISSIMULATION (HORS FACÉ)                                   | 2 762 000,00 | 0,00        | 0,00                | 0,00                | 42 170,00           | 925 341,74   | 1 794 488,26 | 0,00                 | 0,00 | 2 762 000,00 |
|              |                   |                   | 2020GE               | GÉOLOCALISATION DES RÉSEAUX                                 | 0,00         | 0,00        | 0,00                | 0,00                | 0,00                | 0,00         | 0,00         | 0,00                 | 0,00 | 0,00         |
|              |                   |                   | 2020LN               | TVX EP LIÉS À L'ER COMPÉT. NON TRANSF.                      | 630 000,00   | 0,00        | 0,00                | 0,00                | 38 396,66           | 125 976,64   | 465 626,70   | 0,00                 | 0,00 | 630 000,00   |
|              |                   |                   | 2020LT               | TVX EP LIÉS À L'ER COMPÉT. TRANSF.                          | 630 000,00   | 0,00        | 0,00                | 0,00                | 12 228,52           | 102 945,22   | 514 826,26   | 0,00                 | 0,00 | 630 000,00   |
|              |                   |                   | 2020R                | RENFORCEMENT (HORS FACÉ)                                    | 488 000,00   | 0,00        | 0,00                | 0,00                | 180 502,39          | 251 986,92   | 55 510,69    | 0,00                 | 0,00 | 488 000,00   |
|              |                   |                   | 2020RP               | RÉHABILITATION DES POSTES                                   | 0,00         | 0,00        | 0,00                | 0,00                | 0,00                | 0,00         | 0,00         | 0,00                 | 0,00 | 0,00         |
|              |                   |                   | 2020RS               | SÉCURISATION (HORS FACÉ)                                    | 62 160,29    | 0,00        | 0,00                | 0,00                | 0,00                | 51 825,79    | 10 334,50    | 0,00                 | 0,00 | 62 160,29    |
|              |                   |                   | 2020S                | SÉCURISATION (AIDÉ PAR FACÉ)                                | 1 252 000,00 | 0,00        | 0,00                | 0,00                | 211 570,83          | 689 802,97   | 350 626,20   | 0,00                 | 0,00 | 1 252 000,00 |
|              |                   |                   | 2020SC               | SÉCURISATION DES FILS NUS DE FAIBLE SECTION (AIDÉ PAR FACÉ) | 2 046 000,00 | 0,00        | 0,00                | 0,00                | 27 354,08           | 979 376,34   | 1 039 269,58 | 0,00                 | 0,00 | 2 046 000,00 |
| 2020T        | TÉLÉCOMMUNICATION | 2 200 000,00      | 0,00                 | 0,00  | 0,00         | 339 582,48  | 987 950,17          | 872 467,35          | 0,00                | 0,00         | 2 200 000,00 |                      |      |              |
| <b>TOTAL</b> |                   |                   | <b>19 443 160,29</b> | <b>0,00</b>   | <b>0,00</b>  | <b>0,00</b> | <b>4 607 054,02</b> | <b>7 899 857,20</b> | <b>6 936 249,07</b> | <b>0,00</b>  | <b>0,00</b>  | <b>19 443 160,29</b> |      |              |

SIEIL - ACP - DEPENSES

Rappel : Situation des AP/CP délibérée au Comité syndical du :

3 février 2022 (BP 2022)

|             |                   |                   |                 | ECHEANCIER PREVISIONNEL DES CP                              |              |         |         |              |              |              |              |               |      |              |
|-------------|-------------------|-------------------|-----------------|---|--------------|---------|---------|--------------|--------------|--------------|--------------|---------------|------|--------------|
| Libellé AP  | Type de Programme | Libellé programme | Montant de l'AP | CP 2017   | CP 2018      | CP 2019 | CP 2020 | CP 2021      | CP 2022      | CP 2023      | CP 2024      | TOTAL         |      |              |
| ELECTRICITE | TRAVAUX RESEAUX   | 2021              | 2021AB          | RENFORCEMENT (AIDÉ PAR FACÉ)                                | 2 460 000,00 | 0,00    | 0,00    | 0,00         | 0,00         | 200 000,00   | 898 800,00   | 1 361 200,00  | 0,00 | 2 460 000,00 |
|             |                   |                   | 2021AR          | DISSIMULATION AIDÉ PAR ENEDIS (ART8)                        | 1 172 000,00 | 0,00    | 0,00    | 0,00         | 0,00         | 428 800,00   | 321 600,00   | 421 600,00    | 0,00 | 1 172 000,00 |
|             |                   |                   | 2021C           | DISSIMULATION (AIDÉ PAR FACÉ)                               | 1 843 000,00 | 0,00    | 0,00    | 0,00         | 0,00         | 100 000,00   | 609 600,00   | 1 133 400,00  | 0,00 | 1 843 000,00 |
|             |                   |                   | 2021CH          | DISSIMULATION CABINES HAUTES                                | 120 000,00   | 0,00    | 0,00    | 0,00         | 0,00         | 2 500,00     | 36 000,00    | 81 500,00     | 0,00 | 120 000,00   |
|             |                   |                   | 2021E           | EXTENSION (HORS FACÉ)                                       | 2 500 000,00 | 0,00    | 0,00    | 0,00         | 0,00         | 1 400 000,00 | 760 000,00   | 340 000,00    | 0,00 | 2 500 000,00 |
|             |                   |                   | 2021EF          | EXTENSION (AIDÉ PAR FACÉ)                                   | 2 400 000,00 | 0,00    | 0,00    | 0,00         | 0,00         | 2 000 000,00 | 398 200,00   | 1 800,00      | 0,00 | 2 400 000,00 |
|             |                   |                   | 2021G           | DISSIMULATION (HORS FACÉ)                                   | 1 888 000,00 | 0,00    | 0,00    | 0,00         | 0,00         | 80 000,00    | 746 400,00   | 1 061 600,00  | 0,00 | 1 888 000,00 |
|             |                   |                   | 2021LN          | TVX EP LIÉS À L'ER COMPÉT. NON TRANSF.                      | 480 000,00   | 0,00    | 0,00    | 0,00         | 0,00         | 40 000,00    | 144 000,00   | 296 000,00    | 0,00 | 480 000,00   |
|             |                   |                   | 2021LT          | TVX EP LIÉS À L'ER COMPÉT. TRANSF.                          | 522 000,00   | 0,00    | 0,00    | 0,00         | 0,00         | 45 000,00    | 159 000,00   | 318 000,00    | 0,00 | 522 000,00   |
|             |                   |                   | 2021R           | RENFORCEMENT (HORS FACÉ)                                    | 180 000,00   | 0,00    | 0,00    | 0,00         | 0,00         | 180 000,00   | 0,00         | 0,00          | 0,00 | 180 000,00   |
|             |                   |                   | 2021RP          | RÉHABILITATION DES POSTES                                   | 20 000,00    | 0,00    | 0,00    | 0,00         | 0,00         | 0,00         | 15 000,00    | 5 000,00      | 0,00 | 20 000,00    |
|             |                   |                   | 2021RS          | SÉCURISATION (HORS FACÉ)                                    | 210 000,00   | 0,00    | 0,00    | 0,00         | 0,00         | 80 000,00    | 110 000,00   | 20 000,00     | 0,00 | 210 000,00   |
|             |                   |                   | 2021S           | SÉCURISATION (AIDÉ PAR FACÉ)                                | 0,00         | 0,00    | 0,00    | 0,00         | 0,00         | 0,00         | 0,00         | 0,00          | 0,00 | 0,00         |
|             |                   |                   | 2021SC          | SÉCURISATION DES FILS NUS DE FAIBLE SECTION (AIDÉ PAR FACÉ) | 0,00         | 0,00    | 0,00    | 0,00         | 0,00         | 0,00         | 0,00         | 0,00          | 0,00 | 0,00         |
|             |                   |                   | 2021SN          | (Ancien S+SC)   | 3 050 000,00 | 0,00    | 0,00    | 0,00         | 0,00         | 300 000,00   | 1 500 000,00 | 1 250 000,00  | 0,00 | 3 050 000,00 |
|             |                   |                   | 2021SP          | Plan de relance   | 394 000,00   | 0,00    | 0,00    | 0,00         | 0,00         | 150 000,00   | 244 000,00   | 0,00          | 0,00 | 394 000,00   |
|             |                   |                   | 2021T           | TÉLÉCOMMUNICATION   | 1 900 000,00 | 0,00    | 0,00    | 0,00         | 0,00         | 250 000,00   | 770 000,00   | 880 000,00    | 0,00 | 1 900 000,00 |
| TOTAL       |                   |                   | 19 139 000,00   | 0,00  | 0,00         | 0,00    | 0,00    | 5 256 300,00 | 6 712 600,00 | 7 170 100,00 | 0,00         | 19 139 000,00 |      |              |
|             |                   |                   |                 | 19 139 000,00   |              |         |         |              |              |              |              |               |      |              |

Situation des AP/CP au Budget 2022 après le vote du Comité syndical du :

9 juin 2022 (BS 2022)

|             |                   |                   |                 | ECHEANCIER PREVISIONNEL DES CP                              |              |         |         |              |              |              |              |               |              |              |
|-------------|-------------------|-------------------|-----------------|---|--------------|---------|---------|--------------|--------------|--------------|--------------|---------------|--------------|--------------|
| Libellé AP  | Type de Programme | Libellé programme | Montant de l'AP | CP 2017   | CP 2018      | CP 2019 | CP 2020 | CP 2021      | CP 2022      | CP 2023      | CP 2024      | TOTAL         |              |              |
| ELECTRICITE | TRAVAUX RESEAUX   | 2021              | 2021AB          | RENFORCEMENT (AIDÉ PAR FACÉ)                                | 2 460 000,00 | 0,00    | 0,00    | 0,00         | 123 935,89   | 898 800,00   | 1 437 264,11 | 0,00          | 2 460 000,00 |              |
|             |                   |                   | 2021AR          | DISSIMULATION AIDÉ PAR ENEDIS (ART8)                        | 1 172 000,00 | 0,00    | 0,00    | 0,00         | 678 812,99   | 321 600,00   | 171 587,01   | 0,00          | 1 172 000,00 |              |
|             |                   |                   | 2021C           | DISSIMULATION (AIDÉ PAR FACÉ)                               | 1 843 000,00 | 0,00    | 0,00    | 0,00         | 90 688,63    | 609 600,00   | 1 142 711,37 | 0,00          | 1 843 000,00 |              |
|             |                   |                   | 2021CH          | DISSIMULATION CABINES HAUTES                                | 120 000,00   | 0,00    | 0,00    | 0,00         | 0,00         | 36 000,00    | 84 000,00    | 0,00          | 120 000,00   |              |
|             |                   |                   | 2021E           | EXTENSION (HORS FACÉ)                                       | 2 500 000,00 | 0,00    | 0,00    | 0,00         | 0,00         | 1 714 873,10 | 760 000,00   | 25 126,90     | 0,00         | 2 500 000,00 |
|             |                   |                   | 2021EF          | EXTENSION (AIDÉ PAR FACÉ)                                   | 2 400 000,00 | 0,00    | 0,00    | 0,00         | 0,00         | 1 950 138,14 | 398 200,00   | 51 661,86     | 0,00         | 2 400 000,00 |
|             |                   |                   | 2021G           | DISSIMULATION (HORS FACÉ)                                   | 1 888 000,00 | 0,00    | 0,00    | 0,00         | 0,00         | 63 315,14    | 746 400,00   | 1 078 284,86  | 0,00         | 1 888 000,00 |
|             |                   |                   | 2021LN          | TVX EP LIÉS À L'ER COMPÉT. NON TRANSF.                      | 480 000,00   | 0,00    | 0,00    | 0,00         | 0,00         | 38 000,02    | 144 000,00   | 297 999,98    | 0,00         | 480 000,00   |
|             |                   |                   | 2021LT          | TVX EP LIÉS À L'ER COMPÉT. TRANSF.                          | 522 000,00   | 0,00    | 0,00    | 0,00         | 0,00         | 35 952,39    | 159 000,00   | 327 047,61    | 0,00         | 522 000,00   |
|             |                   |                   | 2021R           | RENFORCEMENT (HORS FACÉ)                                    | 206 810,82   | 0,00    | 0,00    | 0,00         | 0,00         | 116 810,82   | 90 000,00    | 0,00          | 0,00         | 206 810,82   |
|             |                   |                   | 2021RP          | RÉHABILITATION DES POSTES                                   | 0,00         | 0,00    | 0,00    | 0,00         | 0,00         | 0,00         | 0,00         | 0,00          | 0,00         | 0,00         |
|             |                   |                   | 2021RS          | SÉCURISATION (HORS FACÉ)                                    | 260 000,00   | 0,00    | 0,00    | 0,00         | 0,00         | 8 464,64     | 205 000,00   | 46 535,36     | 0,00         | 260 000,00   |
|             |                   |                   | 2021S           | SÉCURISATION (AIDÉ PAR FACÉ)                                | 0,00         | 0,00    | 0,00    | 0,00         | 0,00         | 0,00         | 0,00         | 0,00          | 0,00         | 0,00         |
|             |                   |                   | 2021SC          | SÉCURISATION DES FILS NUS DE FAIBLE SECTION (AIDÉ PAR FACÉ) | 0,00         | 0,00    | 0,00    | 0,00         | 0,00         | 0,00         | 0,00         | 0,00          | 0,00         | 0,00         |
|             |                   |                   | 2021SN          | (Ancien S+SC)   | 3 050 000,00 | 0,00    | 0,00    | 0,00         | 0,00         | 243 969,70   | 1 500 000,00 | 1 306 030,30  | 0,00         | 3 050 000,00 |
|             |                   |                   | 2021SP          | Plan de relance   | 425 000,00   | 0,00    | 0,00    | 0,00         | 0,00         | 185 893,14   | 239 106,86   | 0,00          | 0,00         | 425 000,00   |
|             |                   |                   | 2021T           | TÉLÉCOMMUNICATION   | 1 850 419,05 | 0,00    | 0,00    | 0,00         | 0,00         | 200 419,05   | 770 000,00   | 880 000,00    | 0,00         | 1 850 419,05 |
| TOTAL       |                   |                   | 19 177 229,87   | 0,00  | 0,00         | 0,00    | 0,00    | 5 451 273,65 | 6 877 706,86 | 6 848 249,36 | 0,00         | 19 177 229,87 |              |              |
|             |                   |                   |                 | 19 177 229,87   |              |         |         |              |              |              |              |               |              |              |

**SIEIL - APCP - DEPENSES****Rappel : Situation des AP/CP délibérée au Comité syndical du :****3 février 2022 (BP 2022)**

|                                  |   |  |                      | ECHEANCIER PREVISIONNEL DES CP |             |             |             |              |                     |                     |                     |                      |
|----------------------------------|---|--|----------------------|--------------------------------|-------------|-------------|-------------|--------------|---------------------|---------------------|---------------------|----------------------|
| Libellé AP                       | Type de Programme   | Libellé programme                      | Montant de l'AP      | CP 2017                        | CP 2018     | CP 2019     | CP 2020     | CP 2021      | CP 2022             | CP 2023             | CP 2024             | TOTAL                |
| ELECTRICITE TRAVAUX RESEAUX 2022 | 2022AE  | RENFORCEMENT (AIDÉ PAR FACÉ)           | 1 288 000,00         | 0,00                           | 0,00        | 0,00        | 0,00        | 0,00         | 515 200,00          | 386 400,00          | 386 400,00          | 1 288 000,00         |
|                                  | 2022AP  | DISSIMULATION AIDÉ PAR ENEDIS (ART8)   | 2 423 000,00         | 0,00                           | 0,00        | 0,00        | 0,00        | 0,00         | 969 200,00          | 726 900,00          | 726 900,00          | 2 423 000,00         |
|                                  | 2022AR  | DISSIMULATION (AIDÉ PAR FACÉ)          | 1 072 000,00         | 0,00                           | 0,00        | 0,00        | 0,00        | 0,00         | 428 800,00          | 321 600,00          | 321 600,00          | 1 072 000,00         |
|                                  | 2022CE  | DISSIMULATION CABINES HAUTES           | 1 842 000,00         | 0,00                           | 0,00        | 0,00        | 0,00        | 0,00         | 736 800,00          | 552 600,00          | 552 600,00          | 1 842 000,00         |
|                                  | 2022CH  | EXTENSION (HORS FACÉ)                  | 100 000,00           | 0,00                           | 0,00        | 0,00        | 0,00        | 0,00         | 40 000,00           | 30 000,00           | 30 000,00           | 100 000,00           |
|                                  | 2022E   | EXTENSION (AIDÉ PAR FACÉ)              | 2 400 000,00         | 0,00                           | 0,00        | 0,00        | 0,00        | 0,00         | 960 000,00          | 720 000,00          | 720 000,00          | 2 400 000,00         |
|                                  | 2022G   | DISSIMULATION (HORS FACÉ)              | 1 700 000,00         | 0,00                           | 0,00        | 0,00        | 0,00        | 0,00         | 680 000,00          | 510 000,00          | 510 000,00          | 1 700 000,00         |
|                                  | 2022LN  | TVX EP LIÉS À L'ER COMPÉT. NON TRANSF. | 480 000,00           | 0,00                           | 0,00        | 0,00        | 0,00        | 0,00         | 192 000,00          | 144 000,00          | 144 000,00          | 480 000,00           |
|                                  | 2022LT  | TVX EP LIÉS À L'ER COMPÉT. TRANSF.     | 530 000,00           | 0,00                           | 0,00        | 0,00        | 0,00        | 0,00         | 212 000,00          | 159 000,00          | 159 000,00          | 530 000,00           |
|                                  | 2022R   | RENFORCEMENT (HORS FACÉ)               | 200 000,00           | 0,00                           | 0,00        | 0,00        | 0,00        | 0,00         | 80 000,00           | 60 000,00           | 60 000,00           | 200 000,00           |
|                                  | 2022RP  | RÉHABILITATION DES POSTES              | 30 000,00            | 0,00                           | 0,00        | 0,00        | 0,00        | 0,00         | 12 000,00           | 9 000,00            | 9 000,00            | 30 000,00            |
|                                  | 2022RS  | SÉCURISATION (HORS FACÉ)               | 137 000,00           | 0,00                           | 0,00        | 0,00        | 0,00        | 0,00         | 54 800,00           | 41 100,00           | 41 100,00           | 137 000,00           |
| 2022SN                           | SÉCURISATION (AIDÉ PAR FACÉ)                                | 2 898 000,00                           | 0,00                 | 0,00                           | 0,00        | 0,00        | 0,00        | 1 159 200,00 | 869 400,00          | 869 400,00          | 2 898 000,00        |                      |
| 2022T                            | SÉCURISATION DES FILS NUS DE FAIBLE SECTION (AIDÉ PAR FACÉ) | 1 900 000,00                           | 0,00                 | 0,00                           | 0,00        | 0,00        | 0,00        | 760 000,00   | 570 000,00          | 570 000,00          | 1 900 000,00        |                      |
|                                  |   | <b>TOTAL</b>                           | <b>17 000 000,00</b> | <b>0,00</b>                    | <b>0,00</b> | <b>0,00</b> | <b>0,00</b> | <b>0,00</b>  | <b>6 800 000,00</b> | <b>5 100 000,00</b> | <b>5 100 000,00</b> | <b>17 000 000,00</b> |

**Situation des AP/CP au Budget 2022 après le vote du Comité syndical du :****9 juin 2022 (BS 2022)**

|                                  |   |  |                      | ECHEANCIER PREVISIONNEL DES CP |             |             |             |              |                     |                     |                     |                      |
|----------------------------------|---|--|----------------------|--------------------------------|-------------|-------------|-------------|--------------|---------------------|---------------------|---------------------|----------------------|
| Libellé AP                       | Type de Programme   | Libellé programme                      | Montant de l'AP      | CP 2017                        | CP 2018     | CP 2019     | CP 2020     | CP 2021      | CP 2022             | CP 2023             | CP 2024             | TOTAL                |
| ELECTRICITE TRAVAUX RESEAUX 2021 | 2022AE  | RENFORCEMENT (AIDÉ PAR FACÉ)           | 1 290 000,00         | 0,00                           | 0,00        | 0,00        | 0,00        | 0,00         | 516 000,00          | 387 000,00          | 387 000,00          | 1 290 000,00         |
|                                  | 2022AP  | DISSIMULATION AIDÉ PAR ENEDIS (ART8)   | 2 590 000,00         | 0,00                           | 0,00        | 0,00        | 0,00        | 0,00         | 1 036 000,00        | 777 000,00          | 777 000,00          | 2 590 000,00         |
|                                  | 2022AR  | DISSIMULATION (AIDÉ PAR FACÉ)          | 1 072 000,00         | 0,00                           | 0,00        | 0,00        | 0,00        | 0,00         | 428 800,00          | 321 600,00          | 321 600,00          | 1 072 000,00         |
|                                  | 2022CE  | DISSIMULATION CABINES HAUTES           | 1 831 000,00         | 0,00                           | 0,00        | 0,00        | 0,00        | 0,00         | 732 400,00          | 549 300,00          | 549 300,00          | 1 831 000,00         |
|                                  | 2022CH  | EXTENSION (HORS FACÉ)                  | 25 000,00            | 0,00                           | 0,00        | 0,00        | 0,00        | 0,00         | 10 000,00           | 7 500,00            | 7 500,00            | 25 000,00            |
|                                  | 2022E   | EXTENSION (AIDÉ PAR FACÉ)              | 2 400 000,00         | 0,00                           | 0,00        | 0,00        | 0,00        | 0,00         | 960 000,00          | 720 000,00          | 720 000,00          | 2 400 000,00         |
|                                  | 2022G   | DISSIMULATION (HORS FACÉ)              | 1 689 000,00         | 0,00                           | 0,00        | 0,00        | 0,00        | 0,00         | 675 600,00          | 506 700,00          | 506 700,00          | 1 689 000,00         |
|                                  | 2022LN  | TVX EP LIÉS À L'ER COMPÉT. NON TRANSF. | 480 000,00           | 0,00                           | 0,00        | 0,00        | 0,00        | 0,00         | 192 000,00          | 144 000,00          | 144 000,00          | 480 000,00           |
|                                  | 2022LT  | TVX EP LIÉS À L'ER COMPÉT. TRANSF.     | 530 000,00           | 0,00                           | 0,00        | 0,00        | 0,00        | 0,00         | 212 000,00          | 159 000,00          | 159 000,00          | 530 000,00           |
|                                  | 2022R   | RENFORCEMENT (HORS FACÉ)               | 25 000,00            | 0,00                           | 0,00        | 0,00        | 0,00        | 0,00         | 10 000,00           | 7 500,00            | 7 500,00            | 25 000,00            |
|                                  | 2022RP  | RÉHABILITATION DES POSTES              | 12 000,00            | 0,00                           | 0,00        | 0,00        | 0,00        | 0,00         | 4 800,00            | 3 600,00            | 3 600,00            | 12 000,00            |
|                                  | 2022RS  | SÉCURISATION (HORS FACÉ)               | 10 000,00            | 0,00                           | 0,00        | 0,00        | 0,00        | 0,00         | 4 000,00            | 3 000,00            | 3 000,00            | 10 000,00            |
| 2022SN                           | SÉCURISATION (AIDÉ PAR FACÉ)                                | 3 146 000,00                           | 0,00                 | 0,00                           | 0,00        | 0,00        | 0,00        | 1 258 400,00 | 943 800,00          | 943 800,00          | 3 146 000,00        |                      |
| 2022T                            | SÉCURISATION DES FILS NUS DE FAIBLE SECTION (AIDÉ PAR FACÉ) | 1 900 000,00                           | 0,00                 | 0,00                           | 0,00        | 0,00        | 0,00        | 760 000,00   | 570 000,00          | 570 000,00          | 1 900 000,00        |                      |
|                                  |   | <b>TOTAL</b>                           | <b>17 000 000,00</b> | <b>0,00</b>                    | <b>0,00</b> | <b>0,00</b> | <b>0,00</b> | <b>0,00</b>  | <b>6 800 000,00</b> | <b>5 100 000,00</b> | <b>5 100 000,00</b> | <b>17 000 000,00</b> |

**Rappel : Situation des AP/CP délibérée au Comité syndical du :****3 février 2022 (BP 2022)**

|                                    |                   |  |                   | ECHEANCIER PREVISIONNEL DES CP |                  |                  |                  |                  |             |             |             |                   |
|------------------------------------|-------------------|--|-------------------|--------------------------------|------------------|------------------|------------------|------------------|-------------|-------------|-------------|-------------------|
| Libellé AP                         | Type de Programme | Libellé programme                        | Montant de l'AP   | CP 2017                        | CP 2018          | CP 2019          | CP 2020          | CP 2021          | CP 2022     | CP 2023     | CP 2024     | TOTAL             |
| ELECTRICITE FONDS DE CONCOURS 2018 | 2018DO            | DÉPLACEMENT D'OUVRAGES (FDC)             | 0,00              | 0,00                           | 0,00             | 0,00             | 0,00             | 0,00             | 0,00        | 0,00        | 0,00        | 0,00              |
|                                    | 2018TT            | TVX TÉLÉCOM (COMP. NON TRANSFÉRÉE) (FDC) | 206 000,00        | 0,00                           | 71 603,91        | 72 607,84        | 51 630,01        | 10 158,24        | 0,00        | 0,00        | 0,00        | 206 000,00        |
|                                    | 2018TN            | TVX TÉLÉCOM (COMP. TRANSFÉRÉE) (FDC)     | 3 898,60          | 0,00                           | 3 898,60         | 0,00             | 0,00             | 0,00             | 0,00        | 0,00        | 0,00        | 3 898,60          |
|                                    |                   | <b>TOTAL</b>                             | <b>209 898,60</b> | <b>0,00</b>                    | <b>75 502,51</b> | <b>72 607,84</b> | <b>51 630,01</b> | <b>10 158,24</b> | <b>0,00</b> | <b>0,00</b> | <b>0,00</b> | <b>209 898,60</b> |

**Situation des AP/CP au Budget 2022 après le vote du Comité syndical du :****9 juin 2022 (BS 2022)**

|                                    |                   |  |                   | ECHEANCIER PREVISIONNEL DES CP |                  |                  |                  |                 |                 |             |             |                   |
|------------------------------------|-------------------|--|-------------------|--------------------------------|------------------|------------------|------------------|-----------------|-----------------|-------------|-------------|-------------------|
| Libellé AP                         | Type de Programme | Libellé programme                        | Montant de l'AP   | CP 2017                        | CP 2018          | CP 2019          | CP 2020          | CP 2021         | CP 2022         | CP 2023     | CP 2024     | TOTAL             |
| ELECTRICITE FONDS DE CONCOURS 2018 | 2018DO            | DÉPLACEMENT D'OUVRAGES (FDC)             | 0,00              | 0,00                           | 0,00             | 0,00             | 0,00             | 0,00            | 0,00            | 0,00        | 0,00        | 0,00              |
|                                    | 2018TT            | TVX TÉLÉCOM (COMP. NON TRANSFÉRÉE) (FDC) | 200 807,86        | 0,00                           | 71 603,91        | 72 607,84        | 51 630,01        | 2 359,07        | 2 607,03        | 0,00        | 0,00        | 200 807,86        |
|                                    | 2018TN            | TVX TÉLÉCOM (COMP. TRANSFÉRÉE) (FDC)     | 3 898,60          | 0,00                           | 3 898,60         | 0,00             | 0,00             | 0,00            | 0,00            | 0,00        | 0,00        | 3 898,60          |
|                                    |                   | <b>TOTAL</b>                             | <b>204 706,46</b> | <b>0,00</b>                    | <b>75 502,51</b> | <b>72 607,84</b> | <b>51 630,01</b> | <b>2 359,07</b> | <b>2 607,03</b> | <b>0,00</b> | <b>0,00</b> | <b>204 706,46</b> |



## SIEIL - ACP - DEPENSES

Rappel : Situation des AP/CP délibérée au Comité syndical du :

3 février 2022 (BP 2022)

|                               |                   |                   |  | ECHEANCIER PREVISIONNEL DES CP |         |         |            |           |           |           |         |       |            |
|-------------------------------|-------------------|-------------------|--|--------------------------------|---------|---------|------------|-----------|-----------|-----------|---------|-------|------------|
| Libellé AP                    | Type de Programme | Libellé programme | Montant de l'AP                          | CP 2017                        | CP 2018 | CP 2019 | CP 2020    | CP 2021   | CP 2022   | CP 2023   | CP 2024 | TOTAL |            |
| ELECTRICITE FONDS DE CONCOURS | 2019              | 2019DO            | DÉPLACEMENT D'OUVRAGES (FDC)             | 0,00                           | 0,00    | 0,00    | 0,00       | 0,00      | 0,00      | 0,00      | 0,00    | 0,00  |            |
|                               |                   | 2019TT            | TVX TÉLÉCOM (COMP. NON TRANSFÉRÉE) (FDC) | 260 000,00                     | 0,00    | 0,00    | 106 468,50 | 79 025,85 | 64 505,65 | 10 000,00 | 0,00    | 0,00  | 260 000,00 |
|                               |                   | 2019TN            | TVX TÉLÉCOM (COMP. TRANSFÉRÉE) (FDC)     | 0,00                           | 0,00    | 0,00    | 0,00       | 0,00      | 0,00      | 0,00      | 0,00    | 0,00  | 0,00       |
|                               |                   | TOTAL             |  | 260 000,00                     | 0,00    | 0,00    | 106 468,50 | 79 025,85 | 64 505,65 | 10 000,00 | 0,00    | 0,00  | 260 000,00 |
|                               |                   |                   |  | 260 000,00                     |         |         |            |           |           |           |         |       |            |

Situation des AP/CP au Budget 2022 après le vote du Comité syndical du :

9 juin 2022 (BS 2022)

|                               |                   |                   |  | ECHEANCIER PREVISIONNEL DES CP |         |         |            |           |           |           |         |       |            |
|-------------------------------|-------------------|-------------------|--|--------------------------------|---------|---------|------------|-----------|-----------|-----------|---------|-------|------------|
| Libellé AP                    | Type de Programme | Libellé programme | Montant de l'AP                          | CP 2017                        | CP 2018 | CP 2019 | CP 2020    | CP 2021   | CP 2022   | CP 2023   | CP 2024 | TOTAL |            |
| ELECTRICITE FONDS DE CONCOURS | 2019              | 2019DO            | DÉPLACEMENT D'OUVRAGES (FDC)             | 0,00                           | 0,00    | 0,00    | 0,00       | 0,00      | 0,00      | 0,00      | 0,00    | 0,00  |            |
|                               |                   | 2019TT            | TVX TÉLÉCOM (COMP. NON TRANSFÉRÉE) (FDC) | 245 690,81                     | 0,00    | 0,00    | 106 468,50 | 79 025,85 | 40 196,46 | 20 000,00 | 0,00    | 0,00  | 245 690,81 |
|                               |                   | 2019TN            | TVX TÉLÉCOM (COMP. TRANSFÉRÉE) (FDC)     | 0,00                           | 0,00    | 0,00    | 0,00       | 0,00      | 0,00      | 0,00      | 0,00    | 0,00  | 0,00       |
|                               |                   | TOTAL             |  | 245 690,81                     | 0,00    | 0,00    | 106 468,50 | 79 025,85 | 40 196,46 | 20 000,00 | 0,00    | 0,00  | 245 690,81 |
|                               |                   |                   |  | 245 690,81                     |         |         |            |           |           |           |         |       |            |

Rappel : Situation des AP/CP délibérée au Comité syndical du :

3 février 2022 (BP 2022)

|                               |                   |                   |  | ECHEANCIER PREVISIONNEL DES CP |         |         |         |           |            |            |         |       |            |
|-------------------------------|-------------------|-------------------|--|--------------------------------|---------|---------|---------|-----------|------------|------------|---------|-------|------------|
| Libellé AP                    | Type de Programme | Libellé programme | Montant de l'AP                          | CP 2017                        | CP 2018 | CP 2019 | CP 2020 | CP 2021   | CP 2022    | CP 2023    | CP 2024 | TOTAL |            |
| ELECTRICITE FONDS DE CONCOURS | 2020              | 2020DO            | DÉPLACEMENT D'OUVRAGES (FDC)             | 0,00                           | 0,00    | 0,00    | 0,00    | 0,00      | 0,00       | 0,00       | 0,00    | 0,00  |            |
|                               |                   | 2020TT            | TVX TÉLÉCOM (COMP. NON TRANSFÉRÉE) (FDC) | 182 733,04                     | 0,00    | 0,00    | 0,00    | 50 000,00 | 132 733,04 | 0,00       | 0,00    | 0,00  | 182 733,04 |
|                               |                   | 2020TN            | TVX TÉLÉCOM (COMP. TRANSFÉRÉE) (FDC)     | 67 266,96                      | 0,00    | 0,00    | 0,00    | 67 266,96 | 0,00       | 0,00       | 0,00    | 0,00  | 67 266,96  |
|                               |                   | TOTAL             |  | 250 000,00                     | 0,00    | 0,00    | 0,00    | 67 266,96 | 50 000,00  | 132 733,04 | 0,00    | 0,00  | 250 000,00 |
|                               |                   |                   |  | 250 000,00                     |         |         |         |           |            |            |         |       |            |

Situation des AP/CP au Budget 2022 après le vote du Comité syndical du :

9 juin 2022 (BS 2022)

|                               |                   |                   |  | ECHEANCIER PREVISIONNEL DES CP |         |         |         |           |            |            |         |       |            |
|-------------------------------|-------------------|-------------------|--|--------------------------------|---------|---------|---------|-----------|------------|------------|---------|-------|------------|
| Libellé AP                    | Type de Programme | Libellé programme | Montant de l'AP                          | CP 2017                        | CP 2018 | CP 2019 | CP 2020 | CP 2021   | CP 2022    | CP 2023    | CP 2024 | TOTAL |            |
| ELECTRICITE FONDS DE CONCOURS | 2020              | 2020DO            | DÉPLACEMENT D'OUVRAGES (FDC)             | 0,00                           | 0,00    | 0,00    | 0,00    | 0,00      | 0,00       | 0,00       | 0,00    | 0,00  |            |
|                               |                   | 2020TT            | TVX TÉLÉCOM (COMP. NON TRANSFÉRÉE) (FDC) | 182 733,04                     | 0,00    | 0,00    | 0,00    | 35 088,96 | 147 644,08 | 0,00       | 0,00    | 0,00  | 182 733,04 |
|                               |                   | 2020TN            | TVX TÉLÉCOM (COMP. TRANSFÉRÉE) (FDC)     | 67 266,96                      | 0,00    | 0,00    | 0,00    | 67 266,96 | 0,00       | 0,00       | 0,00    | 0,00  | 67 266,96  |
|                               |                   | TOTAL             |  | 250 000,00                     | 0,00    | 0,00    | 0,00    | 67 266,96 | 35 088,96  | 147 644,08 | 0,00    | 0,00  | 250 000,00 |
|                               |                   |                   |  | 250 000,00                     |         |         |         |           |            |            |         |       |            |

Rappel : Situation des AP/CP délibérée au Comité syndical du :

3 février 2022 (BP 2022)

|                               |                   |                   |  | ECHEANCIER PREVISIONNEL DES CP |         |         |         |           |           |            |         |            |
|-------------------------------|-------------------|-------------------|--|--------------------------------|---------|---------|---------|-----------|-----------|------------|---------|------------|
| Libellé AP                    | Type de Programme | Libellé programme | Montant de l'AP                          | CP 2017                        | CP 2018 | CP 2019 | CP 2020 | CP 2021   | CP 2022   | CP 2023    | CP 2024 | TOTAL      |
| ELECTRICITE FONDS DE CONCOURS | 2021              | 2021TT            | TVX TÉLÉCOM (COMP. NON TRANSFÉRÉE) (FDC) | 220 000,00                     | 0,00    | 0,00    | 0,00    | 44 000,00 | 77 000,00 | 99 000,00  | 0,00    | 220 000,00 |
|                               |                   | 2021TN            | TVX TÉLÉCOM (COMP. TRANSFÉRÉE) (FDC)     | 30 000,00                      | 0,00    | 0,00    | 0,00    | 0,00      | 10 500,00 | 19 500,00  | 0,00    | 30 000,00  |
|                               |                   | TOTAL             |  | 250 000,00                     | 0,00    | 0,00    | 0,00    | 44 000,00 | 87 500,00 | 118 500,00 | 0,00    | 250 000,00 |
|                               |                   |                   |  | 250 000,00                     |         |         |         |           |           |            |         |            |

Situation des AP/CP au Budget 2022 après le vote du Comité syndical du :

9 juin 2022 (BS 2022)

|                               |                   |                   |  | ECHEANCIER PREVISIONNEL DES CP |         |         |         |          |           |            |         |            |
|-------------------------------|-------------------|-------------------|--|--------------------------------|---------|---------|---------|----------|-----------|------------|---------|------------|
| Libellé AP                    | Type de Programme | Libellé programme | Montant de l'AP                          | CP 2017                        | CP 2018 | CP 2019 | CP 2020 | CP 2021  | CP 2022   | CP 2023    | CP 2024 | TOTAL      |
| ELECTRICITE FONDS DE CONCOURS | 2021              | 2021TT            | TVX TÉLÉCOM (COMP. NON TRANSFÉRÉE) (FDC) | 250 000,00                     | 0,00    | 0,00    | 0,00    | 2 645,44 | 87 500,00 | 159 854,56 | 0,00    | 250 000,00 |
|                               |                   | 2021TN            | TVX TÉLÉCOM (COMP. TRANSFÉRÉE) (FDC)     | 0,00                           | 0,00    | 0,00    | 0,00    | 0,00     | 0,00      | 0,00       | 0,00    | 0,00       |
|                               |                   | TOTAL             |  | 250 000,00                     | 0,00    | 0,00    | 0,00    | 2 645,44 | 87 500,00 | 159 854,56 | 0,00    | 250 000,00 |
|                               |                   |                   |  | 250 000,00                     |         |         |         |          |           |            |         |            |

Rappel : Situation des AP/CP délibérée au Comité syndical du :

3 février 2022 (BP 2022)

|                               |                   |                   |  | ECHEANCIER PREVISIONNEL DES CP |         |         |         |         |           |           |            |            |
|-------------------------------|-------------------|-------------------|--|--------------------------------|---------|---------|---------|---------|-----------|-----------|------------|------------|
| Libellé AP                    | Type de Programme | Libellé programme | Montant de l'AP                          | CP 2017                        | CP 2018 | CP 2019 | CP 2020 | CP 2021 | CP 2022   | CP 2023   | CP 2024    | TOTAL      |
| ELECTRICITE FONDS DE CONCOURS | 2022              | 2022TT            | TVX TÉLÉCOM (COMP. NON TRANSFÉRÉE) (FDC) | 220 000,00                     | 0,00    | 0,00    | 0,00    | 0,00    | 44 000,00 | 77 000,00 | 99 000,00  | 220 000,00 |
|                               |                   | 2022TN            | TVX TÉLÉCOM (COMP. TRANSFÉRÉE) (FDC)     | 30 000,00                      | 0,00    | 0,00    | 0,00    | 0,00    | 6 000,00  | 10 500,00 | 13 500,00  | 30 000,00  |
|                               |                   | TOTAL             |  | 250 000,00                     | 0,00    | 0,00    | 0,00    | 0,00    | 50 000,00 | 87 500,00 | 112 500,00 | 250 000,00 |
|                               |                   |                   |  | 250 000,00                     |         |         |         |         |           |           |            |            |

Situation des AP/CP au Budget 2022 après le vote du Comité syndical du :

9 juin 2022 (BS 2022)

|                               |                   |                   |  | ECHEANCIER PREVISIONNEL DES CP |         |         |         |         |            |           |           |            |
|-------------------------------|-------------------|-------------------|--|--------------------------------|---------|---------|---------|---------|------------|-----------|-----------|------------|
| Libellé AP                    | Type de Programme | Libellé programme | Montant de l'AP                          | CP 2017                        | CP 2018 | CP 2019 | CP 2020 | CP 2021 | CP 2022    | CP 2023   | CP 2024   | TOTAL      |
| ELECTRICITE FONDS DE CONCOURS | 2022              | 2022TT            | TVX TÉLÉCOM (COMP. NON TRANSFÉRÉE) (FDC) | 220 000,00                     | 0,00    | 0,00    | 0,00    | 0,00    | 88 000,00  | 66 000,00 | 66 000,00 | 220 000,00 |
|                               |                   | 2022TN            | TVX TÉLÉCOM (COMP. TRANSFÉRÉE) (FDC)     | 30 000,00                      | 0,00    | 0,00    | 0,00    | 0,00    | 12 000,00  | 9 000,00  | 9 000,00  | 30 000,00  |
|                               |                   | TOTAL             |  | 250 000,00                     | 0,00    | 0,00    | 0,00    | 0,00    | 100 000,00 | 75 000,00 | 75 000,00 | 250 000,00 |
|                               |                   |                   |  | 250 000,00                     |         |         |         |         |            |           |           |            |

SIEIL - APCP - DEPENSES

Rappel : Situation des AP/CP délibérée au Comité syndical du :

3 février 2022 (BP 2022)

| Libellé AP                            | Type de Programme | Libellé programme                   | Montant de l'AP | ECHEANCIER PREVISIONNEL DES CP |              |              |              |            |         |         |         | TOTAL        |
|---------------------------------------|-------------------|-------------------------------------|-----------------|--------------------------------|--------------|--------------|--------------|------------|---------|---------|---------|--------------|
|                                       |                   |                                     |                 | CP 2017                        | CP 2018      | CP 2019      | CP 2020      | CP 2021    | CP 2022 | CP 2023 | CP 2024 |              |
| ECLAIRAGE PUBLIC TRAVAUX RESEAUX 2018 | 2018CT            | CONTRÔLE TECHNIQ. DES INSTALLATIONS | 19 932,75       | 0,00                           | 13 242,40    | 4 695,83     | 1 350,64     | 643,88     | 0,00    | 0,00    | 0,00    | 19 932,75    |
|                                       | 2018W             | RENOUVELLEMENT                      | 2 632 789,73    | 0,00                           | 676 303,38   | 1 335 503,99 | 450 982,36   | 170 000,00 | 0,00    | 0,00    | 0,00    | 2 632 789,73 |
|                                       | 2018WS            | MODERNISATION SOURCES LUMIEUSES     | 439 277,49      | 0,00                           | 19 813,20    | 5 382,00     | 343 157,85   | 70 924,44  | 0,00    | 0,00    | 0,00    | 439 277,49   |
|                                       | 2018Y             | DISSIMULATION                       | 961 775,88      | 0,00                           | 184 904,12   | 508 216,96   | 240 046,28   | 28 608,52  | 0,00    | 0,00    | 0,00    | 961 775,88   |
|                                       | 2018Z             | EXTENSION                           | 869 722,10      | 0,00                           | 340 839,95   | 387 582,34   | 104 163,77   | 37 136,04  | 0,00    | 0,00    | 0,00    | 869 722,10   |
|                                       | 2018ML            | PLAN AMENAGEMENT ET MISE EN LUMIERE | 7 645,74        | 0,00                           | 7 645,74     | 0,00         | 0,00         | 0,00       | 0,00    | 0,00    | 0,00    | 7 645,74     |
| TOTAL                                 |                   |                                     | 4 931 143,69    | 0,00                           | 1 242 748,79 | 2 241 381,12 | 1 139 700,90 | 307 312,88 | 0,00    | 0,00    | 0,00    | 4 931 143,69 |

Situation des AP/CP au Budget 2022 après le vote du Comité syndical du :

9 juin 2022 (BS 2022)

| Libellé AP                            | Type de Programme | Libellé programme                   | Montant de l'AP | ECHEANCIER PREVISIONNEL DES CP |              |              |              |            |         |         |         | TOTAL        |
|---------------------------------------|-------------------|-------------------------------------|-----------------|--------------------------------|--------------|--------------|--------------|------------|---------|---------|---------|--------------|
|                                       |                   |                                     |                 | CP 2017                        | CP 2018      | CP 2019      | CP 2020      | CP 2021    | CP 2022 | CP 2023 | CP 2024 |              |
| ECLAIRAGE PUBLIC TRAVAUX RESEAUX 2018 | 2018CT            | CONTRÔLE TECHNIQ. DES INSTALLATIONS | 19 932,75       | 0,00                           | 13 242,40    | 4 695,83     | 1 350,64     | 643,88     | 0,00    | 0,00    | 0,00    | 19 932,75    |
|                                       | 2018W             | RENOUVELLEMENT                      | 2 524 823,19    | 0,00                           | 676 303,38   | 1 335 503,99 | 450 982,36   | 62 033,46  | 0,00    | 0,00    | 0,00    | 2 524 823,19 |
|                                       | 2018WS            | MODERNISATION SOURCES LUMIEUSES     | 439 133,37      | 0,00                           | 19 813,20    | 5 382,00     | 343 157,85   | 70 780,32  | 0,00    | 0,00    | 0,00    | 439 133,37   |
|                                       | 2018Y             | DISSIMULATION                       | 960 364,68      | 0,00                           | 184 904,12   | 508 216,96   | 240 046,28   | 27 197,32  | 0,00    | 0,00    | 0,00    | 960 364,68   |
|                                       | 2018Z             | EXTENSION                           | 846 326,90      | 0,00                           | 340 839,95   | 387 582,34   | 104 163,77   | 13 740,84  | 0,00    | 0,00    | 0,00    | 846 326,90   |
|                                       | 2018ML            | PLAN AMENAGEMENT ET MISE EN LUMIERE | 7 645,74        | 0,00                           | 7 645,74     | 0,00         | 0,00         | 0,00       | 0,00    | 0,00    | 0,00    | 7 645,74     |
| TOTAL                                 |                   |                                     | 4 798 226,63    | 0,00                           | 1 242 748,79 | 2 241 381,12 | 1 139 700,90 | 174 395,82 | 0,00    | 0,00    | 0,00    | 4 798 226,63 |

Rappel : Situation des AP/CP délibérée au Comité syndical du :

3 février 2022 (BP 2022)

| Libellé AP                            | Type de Programme | Libellé programme                       | Montant de l'AP | ECHEANCIER PREVISIONNEL DES CP |         |            |              |              |              |         |         | TOTAL        |
|---------------------------------------|-------------------|---|-----------------|--------------------------------|---------|------------|--------------|--------------|--------------|---------|---------|--------------|
|                                       |                   |   |                 | CP 2017                        | CP 2018 | CP 2019    | CP 2020      | CP 2021      | CP 2022      | CP 2023 | CP 2024 |              |
| ECLAIRAGE PUBLIC TRAVAUX RESEAUX 2019 | 2019CT            | CONTRÔLE TECHNIQ. DES INSTALLATIONS     | 34 559,45       | 0,00                           | 0,00    | 11 090,12  | 20 583,67    | 2 885,66     | 0,00         | 0,00    | 0,00    | 34 559,45    |
|                                       | 2019W             | RENOUVELLEMENT                          | 1 442 398,53    | 0,00                           | 0,00    | 346 952,10 | 701 291,59   | 394 154,84   | 0,00         | 0,00    | 0,00    | 1 442 398,53 |
|                                       | 2019WM            | RENOUVELLEMENT CONSECUTIF A MAINTENANCE | 427 962,32      | 0,00                           | 0,00    | 149 927,40 | 212 744,51   | 65 290,41    | 0,00         | 0,00    | 0,00    | 427 962,32   |
|                                       | 2019WS            | MODERNISATION SOURCES LUMIEUSES         | 110 244,88      | 0,00                           | 0,00    | 15 527,28  | 46 699,98    | 48 017,62    | 0,00         | 0,00    | 0,00    | 110 244,88   |
|                                       | 2019Y             | DISSIMULATION                           | 1 201 665,07    | 0,00                           | 0,00    | 282 887,78 | 529 470,87   | 389 306,42   | 0,00         | 0,00    | 0,00    | 1 201 665,07 |
|                                       | 2019Z             | EXTENSION                               | 881 938,02      | 0,00                           | 0,00    | 359 425,09 | 414 384,70   | 108 128,23   | 0,00         | 0,00    | 0,00    | 881 938,02   |
|                                       | 2019ML            | PLAN AMENAGEMENT ET MISE EN LUMIERE     | 185 520,85      | 0,00                           | 0,00    | 80 672,26  | 75 474,30    | 29 374,29    | 0,00         | 0,00    | 0,00    | 185 520,85   |
|                                       | TOTAL             |   |                 | 4 284 289,12                   | 0,00    | 0,00       | 1 246 482,03 | 2 000 649,62 | 1 037 157,47 | 0,00    | 0,00    | 0,00         |

Situation des AP/CP au Budget 2022 après le vote du Comité syndical du :

9 juin 2022 (BS 2022)

| Libellé AP                            | Type de Programme | Libellé programme                       | Montant de l'AP | ECHEANCIER PREVISIONNEL DES CP |         |            |              |              |            |            |         | TOTAL        |
|---------------------------------------|-------------------|---|-----------------|--------------------------------|---------|------------|--------------|--------------|------------|------------|---------|--------------|
|                                       |                   |   |                 | CP 2017                        | CP 2018 | CP 2019    | CP 2020      | CP 2021      | CP 2022    | CP 2023    | CP 2024 |              |
| ECLAIRAGE PUBLIC TRAVAUX RESEAUX 2019 | 2019CT            | CONTRÔLE TECHNIQ. DES INSTALLATIONS     | 34 551,86       | 0,00                           | 0,00    | 11 090,12  | 20 583,67    | 2 106,45     | 771,62     | 0,00       | 0,00    | 34 551,86    |
|                                       | 2019W             | RENOUVELLEMENT                          | 1 439 442,05    | 0,00                           | 0,00    | 346 952,10 | 701 291,59   | 336 121,84   | 55 076,52  | 0,00       | 0,00    | 1 439 442,05 |
|                                       | 2019WM            | RENOUVELLEMENT CONSECUTIF A MAINTENANCE | 430 291,58      | 0,00                           | 0,00    | 149 927,40 | 212 744,51   | 45 853,80    | 21 765,87  | 0,00       | 0,00    | 430 291,58   |
|                                       | 2019WS            | MODERNISATION SOURCES LUMIEUSES         | 110 244,88      | 0,00                           | 0,00    | 15 527,28  | 46 699,98    | 10 716,30    | 37 301,32  | 0,00       | 0,00    | 110 244,88   |
|                                       | 2019Y             | DISSIMULATION                           | 1 196 391,41    | 0,00                           | 0,00    | 282 887,78 | 529 470,87   | 350 142,46   | 33 890,30  | 0,00       | 0,00    | 1 196 391,41 |
|                                       | 2019Z             | EXTENSION                               | 881 938,02      | 0,00                           | 0,00    | 359 425,09 | 414 384,70   | 98 639,43    | 9 488,80   | 0,00       | 0,00    | 881 938,02   |
|                                       | 2019ML            | PLAN AMENAGEMENT ET MISE EN LUMIERE     | 185 520,85      | 0,00                           | 0,00    | 80 672,26  | 75 474,30    | 29 374,29    | 0,00       | 0,00       | 0,00    | 185 520,85   |
|                                       | TOTAL             |   |                 | 4 278 380,65                   | 0,00    | 0,00       | 1 246 482,03 | 2 000 649,62 | 872 954,57 | 158 294,43 | 0,00    | 0,00         |

**SIEIL - APCP - DEPENSES**

Rappel : Situation des AP/CP délibérée au Comité syndical du :

3 février 2022 (BP 2022)

|                  |                   |                   |                 | ECHEANCIER PREVISIONNEL DES CP          |              |         |            |              |            |            |            |              |      |              |
|------------------|-------------------|-------------------|-----------------|---|--------------|---------|------------|--------------|------------|------------|------------|--------------|------|--------------|
| Libellé AP       | Type de Programme | Libellé programme | Montant de l'AP | CP 2017                                 | CP 2018      | CP 2019 | CP 2020    | CP 2021      | CP 2022    | CP 2023    | CP 2024    | TOTAL        |      |              |
| ECLAIRAGE PUBLIC | TRAVAUX RESEAUX   | 2020              | 2020CT          | CONTRÔLE TECHNIQ. DES INSTALLATIONS     | 30 000,00    | 0,00    | 0,00       | 0,00         | 2 356,45   | 25 337,20  | 2 306,35   | 0,00         | 0,00 | 30 000,00    |
|                  |                   |                   | 2020W           | RENOUVELLEMENT                          | 1 400 000,00 | 0,00    | 0,00       | 0,00         | 249 266,87 | 865 000,00 | 285 733,13 | 0,00         | 0,00 | 1 400 000,00 |
|                  |                   |                   | 2020WM          | RENOUVELLEMENT CONSECUTIF A MAINTENANCE | 480 000,00   | 0,00    | 0,00       | 0,00         | 67 807,50  | 280 000,00 | 132 192,50 | 0,00         | 0,00 | 480 000,00   |
|                  |                   |                   | 2020WS          | MODERNISATION SOURCES LUMIEUSES         | 190 000,00   | 0,00    | 0,00       | 0,00         | 0,00       | 190 000,00 | 0,00       | 0,00         | 0,00 | 190 000,00   |
|                  |                   |                   | 2020Y           | DISSIMULATION                           | 790 000,00   | 0,00    | 0,00       | 0,00         | 51 617,55  | 511 382,45 | 227 000,00 | 0,00         | 0,00 | 790 000,00   |
|                  |                   |                   | 2020Z           | EXTENSION                               | 835 000,00   | 0,00    | 0,00       | 0,00         | 218 553,99 | 575 000,00 | 41 446,01  | 0,00         | 0,00 | 835 000,00   |
|                  |                   |                   | 2020ML          | PLAN AMENAGEMENT ET MISE EN LUMIERE     | 235 000,00   | 0,00    | 0,00       | 0,00         | 63 060,39  | 133 641,98 | 38 297,63  | 0,00         | 0,00 | 235 000,00   |
| TOTAL            |                   |                   | 3 960 000,00    | 0,00                                    | 0,00         | 0,00    | 652 662,75 | 2 580 361,63 | 726 975,62 | 0,00       | 0,00       | 3 960 000,00 |      |              |
|                  |                   |                   |                 | 3 960 000,00                            |              |         |            |              |            |            |            |              |      |              |

Situation des AP/CP au Budget 2022 après le vote du Comité syndical du :

9 juin 2022 (BS 2022)

|                  |                   |                   |                 | ECHEANCIER PREVISIONNEL DES CP          |              |         |            |              |              |            |            |              |      |              |
|------------------|-------------------|-------------------|-----------------|---|--------------|---------|------------|--------------|--------------|------------|------------|--------------|------|--------------|
| Libellé AP       | Type de Programme | Libellé programme | Montant de l'AP | CP 2017                                 | CP 2018      | CP 2019 | CP 2020    | CP 2021      | CP 2022      | CP 2023    | CP 2024    | TOTAL        |      |              |
| ECLAIRAGE PUBLIC | TRAVAUX RESEAUX   | 2020              | 2020CT          | CONTRÔLE TECHNIQ. DES INSTALLATIONS     | 30 000,00    | 0,00    | 0,00       | 0,00         | 2 356,45     | 13 502,15  | 14 141,40  | 0,00         | 0,00 | 30 000,00    |
|                  |                   |                   | 2020W           | RENOUVELLEMENT                          | 1 468 000,00 | 0,00    | 0,00       | 0,00         | 249 266,87   | 778 924,80 | 439 808,33 | 0,00         | 0,00 | 1 468 000,00 |
|                  |                   |                   | 2020WM          | RENOUVELLEMENT CONSECUTIF A MAINTENANCE | 480 000,00   | 0,00    | 0,00       | 0,00         | 67 807,50    | 218 210,80 | 193 981,70 | 0,00         | 0,00 | 480 000,00   |
|                  |                   |                   | 2020WS          | MODERNISATION SOURCES LUMIEUSES         | 190 000,00   | 0,00    | 0,00       | 0,00         | 0,00         | 133 063,07 | 56 936,93  | 0,00         | 0,00 | 190 000,00   |
|                  |                   |                   | 2020Y           | DISSIMULATION                           | 790 000,00   | 0,00    | 0,00       | 0,00         | 51 617,55    | 421 987,00 | 316 395,45 | 0,00         | 0,00 | 790 000,00   |
|                  |                   |                   | 2020Z           | EXTENSION                               | 835 000,00   | 0,00    | 0,00       | 0,00         | 218 553,99   | 505 575,96 | 110 870,05 | 0,00         | 0,00 | 835 000,00   |
|                  |                   |                   | 2020ML          | PLAN AMENAGEMENT ET MISE EN LUMIERE     | 235 000,00   | 0,00    | 0,00       | 0,00         | 63 060,39    | 120 033,33 | 51 906,28  | 0,00         | 0,00 | 235 000,00   |
| TOTAL            |                   |                   | 4 028 000,00    | 0,00                                    | 0,00         | 0,00    | 652 662,75 | 2 191 297,11 | 1 184 040,14 | 0,00       | 0,00       | 4 028 000,00 |      |              |
|                  |                   |                   |                 | 4 028 000,00                            |              |         |            |              |              |            |            |              |      |              |

Rappel : Situation des AP/CP délibérée au Comité syndical du :

3 février 2022 (BP 2022)

|                  |                   |                   |                 | ECHEANCIER PREVISIONNEL DES CP          |              |              |         |         |            |            |              |            |              |
|------------------|-------------------|-------------------|-----------------|---|--------------|--------------|---------|---------|------------|------------|--------------|------------|--------------|
| Libellé AP       | Type de Programme | Libellé programme | Montant de l'AP | CP 2017                                 | CP 2018      | CP 2019      | CP 2020 | CP 2021 | CP 2022    | CP 2023    | CP 2024      | TOTAL      |              |
| ECLAIRAGE PUBLIC | TRAVAUX RESEAUX   | 2021              | 2021W           | RENOUVELLEMENT                          | 1 440 000,00 | 0,00         | 0,00    | 0,00    | 350 000,00 | 905 000,00 | 185 000,00   | 0,00       | 1 440 000,00 |
|                  |                   |                   | 2021WM          | RENOUVELLEMENT CONSECUTIF A MAINTENANCE | 600 000,00   | 0,00         | 0,00    | 0,00    | 147 000,00 | 379 500,00 | 73 500,00    | 0,00       | 600 000,00   |
|                  |                   |                   | 2021WS          | MODERNISATION SOURCES LUMIEUSES         | 160 000,00   | 0,00         | 0,00    | 0,00    | 48 000,00  | 88 000,00  | 24 000,00    | 0,00       | 160 000,00   |
|                  |                   |                   | 2021Y           | DISSIMULATION                           | 484 000,00   | 0,00         | 0,00    | 0,00    | 50 000,00  | 338 800,00 | 95 200,00    | 0,00       | 484 000,00   |
|                  |                   |                   | 2021Z           | EXTENSION                               | 1 226 000,00 | 0,00         | 0,00    | 0,00    | 250 000,00 | 772 380,00 | 203 620,00   | 0,00       | 1 226 000,00 |
|                  |                   |                   | 2021ML          | PLAN AMENAGEMENT ET MISE EN LUMIERE     | 190 000,00   | 0,00         | 0,00    | 0,00    | 71 000,00  | 101 000,00 | 18 000,00    | 0,00       | 190 000,00   |
|                  |                   |                   | TOTAL           |   |              | 4 100 000,00 | 0,00    | 0,00    | 0,00       | 916 000,00 | 2 584 680,00 | 599 320,00 | 0,00         |
|                  |                   |                   |                 | 4 100 000,00                            |              |              |         |         |            |            |              |            |              |

Situation des AP/CP au Budget 2022 après le vote du Comité syndical du :

9 juin 2022 (BS 2022)

|                  |                   |                   |                 | ECHEANCIER PREVISIONNEL DES CP          |              |              |         |         |            |            |              |            |              |
|------------------|-------------------|-------------------|-----------------|---|--------------|--------------|---------|---------|------------|------------|--------------|------------|--------------|
| Libellé AP       | Type de Programme | Libellé programme | Montant de l'AP | CP 2017                                 | CP 2018      | CP 2019      | CP 2020 | CP 2021 | CP 2022    | CP 2023    | CP 2024      | TOTAL      |              |
| ECLAIRAGE PUBLIC | TRAVAUX RESEAUX   | 2021              | 2021W           | RENOUVELLEMENT                          | 1 440 000,00 | 0,00         | 0,00    | 0,00    | 446 700,32 | 905 000,00 | 88 299,68    | 0,00       | 1 440 000,00 |
|                  |                   |                   | 2021WM          | RENOUVELLEMENT CONSECUTIF A MAINTENANCE | 600 000,00   | 0,00         | 0,00    | 0,00    | 81 640,55  | 379 500,00 | 138 859,45   | 0,00       | 600 000,00   |
|                  |                   |                   | 2021WS          | MODERNISATION SOURCES LUMIEUSES         | 160 000,00   | 0,00         | 0,00    | 0,00    | 3 300,97   | 88 000,00  | 68 699,03    | 0,00       | 160 000,00   |
|                  |                   |                   | 2021Y           | DISSIMULATION                           | 369 000,00   | 0,00         | 0,00    | 0,00    | 20 998,67  | 238 800,00 | 109 201,33   | 0,00       | 369 000,00   |
|                  |                   |                   | 2021Z           | EXTENSION                               | 1 226 000,00 | 0,00         | 0,00    | 0,00    | 263 366,17 | 772 380,00 | 190 253,83   | 0,00       | 1 226 000,00 |
|                  |                   |                   | 2021ML          | PLAN AMENAGEMENT ET MISE EN LUMIERE     | 105 000,00   | 0,00         | 0,00    | 0,00    | 30 905,86  | 65 000,00  | 9 094,14     | 0,00       | 105 000,00   |
|                  |                   |                   | TOTAL           |   |              | 3 900 000,00 | 0,00    | 0,00    | 0,00       | 846 912,54 | 2 448 680,00 | 604 407,46 | 0,00         |
|                  |                   |                   |                 | 3 900 000,00                            |              |              |         |         |            |            |              |            |              |

**SIEIL - ACP - DEPENSES**

Rappel : Situation des AP/CP délibérée au Comité syndical du :

3 février 2022 (BP 2022)

|                  |                   |                   |                     | ECHEANCIER PREVISIONNEL DES CP          |              |             |             |             |                     |                     |                   |                     |              |
|------------------|-------------------|-------------------|---------------------|---|--------------|-------------|-------------|-------------|---------------------|---------------------|-------------------|---------------------|--------------|
| Libellé AP       | Type de Programme | Libellé programme | Montant de l'AP     | CP 2017                                 | CP 2018      | CP 2019     | CP 2020     | CP 2021     | CP 2022             | CP 2023             | CP 2024           | TOTAL               |              |
| ECLAIRAGE PUBLIC | TRAVAUX RESEAUX   | 2022              | 2022W               | RENOUVELLEMENT                          | 1 400 000,00 | 0,00        | 0,00        | 0,00        | 0,00                | 450 000,00          | 800 000,00        | 150 000,00          | 1 400 000,00 |
|                  |                   |                   | 2022WB              | RENOUVELLEMENT                          | 1 500 000,00 | 0,00        | 0,00        | 0,00        | 0,00                | 500 000,00          | 500 000,00        | 500 000,00          | 1 500 000,00 |
|                  |                   |                   | 2022WM              | RENOUVELLEMENT CONSECUTIF A MAINTENANCE | 400 000,00   | 0,00        | 0,00        | 0,00        | 0,00                | 130 000,00          | 220 000,00        | 50 000,00           | 400 000,00   |
|                  |                   |                   | 2022WS              | MODERNISATION SOURCES LUMIEUSES         | 150 000,00   | 0,00        | 0,00        | 0,00        | 0,00                | 50 000,00           | 85 000,00         | 15 000,00           | 150 000,00   |
|                  |                   |                   | 2022Y               | DISSIMULATION                           | 750 000,00   | 0,00        | 0,00        | 0,00        | 0,00                | 250 000,00          | 400 000,00        | 100 000,00          | 750 000,00   |
|                  |                   |                   | 2022Z               | EXTENSION                               | 800 000,00   | 0,00        | 0,00        | 0,00        | 0,00                | 250 000,00          | 450 000,00        | 100 000,00          | 800 000,00   |
|                  |                   |                   | 2022ML              | PLAN AMENAGEMENT ET MISE EN LUMIERE     | 120 000,00   | 0,00        | 0,00        | 0,00        | 0,00                | 40 000,00           | 65 000,00         | 15 000,00           | 120 000,00   |
| <b>TOTAL</b>     |                   |                   | <b>5 120 000,00</b> | <b>0,00</b>                             | <b>0,00</b>  | <b>0,00</b> | <b>0,00</b> | <b>0,00</b> | <b>1 670 000,00</b> | <b>2 520 000,00</b> | <b>930 000,00</b> | <b>5 120 000,00</b> |              |
|                  |                   |                   |                     | <b>5 120 000,00</b>                     |              |             |             |             |                     |                     |                   |                     |              |

Situation des AP/CP au Budget 2022 après le vote du Comité syndical du :

9 juin 2022 (BS 2022)

|                  |                   |                   |                     | ECHEANCIER PREVISIONNEL DES CP          |              |             |             |             |                     |                     |                   |                     |              |
|------------------|-------------------|-------------------|---------------------|---|--------------|-------------|-------------|-------------|---------------------|---------------------|-------------------|---------------------|--------------|
| Libellé AP       | Type de Programme | Libellé programme | Montant de l'AP     | CP 2017                                 | CP 2018      | CP 2019     | CP 2020     | CP 2021     | CP 2022             | CP 2023             | CP 2024           | TOTAL               |              |
| ECLAIRAGE PUBLIC | TRAVAUX RESEAUX   | 2022              | 2022W               | RENOUVELLEMENT                          | 1 600 000,00 | 0,00        | 0,00        | 0,00        | 0,00                | 450 000,00          | 1 000 000,00      | 150 000,00          | 1 600 000,00 |
|                  |                   |                   | 2022WB              | RENOUVELLEMENT                          | 1 500 000,00 | 0,00        | 0,00        | 0,00        | 0,00                | 500 000,00          | 500 000,00        | 500 000,00          | 1 500 000,00 |
|                  |                   |                   | 2022WM              | RENOUVELLEMENT CONSECUTIF A MAINTENANCE | 400 000,00   | 0,00        | 0,00        | 0,00        | 0,00                | 130 000,00          | 220 000,00        | 50 000,00           | 400 000,00   |
|                  |                   |                   | 2022WS              | MODERNISATION SOURCES LUMIEUSES         | 150 000,00   | 0,00        | 0,00        | 0,00        | 0,00                | 50 000,00           | 85 000,00         | 15 000,00           | 150 000,00   |
|                  |                   |                   | 2022Y               | DISSIMULATION                           | 750 000,00   | 0,00        | 0,00        | 0,00        | 0,00                | 250 000,00          | 400 000,00        | 100 000,00          | 750 000,00   |
|                  |                   |                   | 2022Z               | EXTENSION                               | 800 000,00   | 0,00        | 0,00        | 0,00        | 0,00                | 250 000,00          | 450 000,00        | 100 000,00          | 800 000,00   |
|                  |                   |                   | 2022ML              | PLAN AMENAGEMENT ET MISE EN LUMIERE     | 120 000,00   | 0,00        | 0,00        | 0,00        | 0,00                | 40 000,00           | 65 000,00         | 15 000,00           | 120 000,00   |
| <b>TOTAL</b>     |                   |                   | <b>5 320 000,00</b> | <b>0,00</b>                             | <b>0,00</b>  | <b>0,00</b> | <b>0,00</b> | <b>0,00</b> | <b>1 670 000,00</b> | <b>2 720 000,00</b> | <b>930 000,00</b> | <b>5 320 000,00</b> |              |
|                  |                   |                   |                     | <b>5 320 000,00</b>                     |              |             |             |             |                     |                     |                   |                     |              |

**SIEIL - ACP - DEPENSES**

Rappel : Situation des AP/CP délibérée au Comité syndical du : **3 février 2022 (BP 2022)**

|                  |                   |                   |                 | ECHEANCIER PREVISIONNEL DES CP |                   |                  |                   |                   |             |                 |             |             |             |
|------------------|-------------------|-------------------|-----------------|--------------------------------|-------------------|------------------|-------------------|-------------------|-------------|-----------------|-------------|-------------|-------------|
| Libellé AP       | Type de Programme | Libellé programme | Montant de l'AP | CP 2017                        | CP 2018           | CP 2019          | CP 2020           | CP 2021           | CP 2022     | CP 2023         | CP 2024     | TOTAL       |             |
| ECLAIRAGE PUBLIC | FONDS DE CONCOURS | 2017              | 2017EP          | ECLAIRAGE PUBLIC (FDC)         | 785 915,11        | 51 046,50        | 411 849,78        | 320 038,83        | 0,00        | 2 980,00        | 0,00        | 0,00        | 785 915,11  |
|                  |                   |                   | 2017ILL         | ILLUMINATIONS (FDC)            | 55,00             | 55,00            | 0,00              | 0,00              | 0,00        | 0,00            | 0,00        | 0,00        | 55,00       |
|                  |                   |                   | <b>TOTAL</b>    |                                | <b>785 970,11</b> | <b>51 101,50</b> | <b>411 849,78</b> | <b>320 038,83</b> | <b>0,00</b> | <b>2 980,00</b> | <b>0,00</b> | <b>0,00</b> | <b>0,00</b> |
|                  |                   |                   |                 | 785 970,11                     |                   |                  |                   |                   |             |                 |             |             |             |

Situation des AP/CP au Budget 2022 après le vote du Comité syndical du : **9 juin 2022 (BS 2022)**

|                  |                   |                   |                 | ECHEANCIER PREVISIONNEL DES CP |                   |                  |                   |                   |             |                 |             |             |             |
|------------------|-------------------|-------------------|-----------------|--------------------------------|-------------------|------------------|-------------------|-------------------|-------------|-----------------|-------------|-------------|-------------|
| Libellé AP       | Type de Programme | Libellé programme | Montant de l'AP | CP 2017                        | CP 2018           | CP 2019          | CP 2020           | CP 2021           | CP 2022     | CP 2023         | CP 2024     | TOTAL       |             |
| ECLAIRAGE PUBLIC | FONDS DE CONCOURS | 2017              | 2017EP          | ECLAIRAGE PUBLIC (FDC)         | 785 915,11        | 51 046,50        | 411 849,78        | 320 038,83        | 0,00        | 2 980,00        | 0,00        | 0,00        | 785 915,11  |
|                  |                   |                   | 2017ILL         | ILLUMINATIONS (FDC)            | 55,00             | 55,00            | 0,00              | 0,00              | 0,00        | 0,00            | 0,00        | 0,00        | 55,00       |
|                  |                   |                   | <b>TOTAL</b>    |                                | <b>785 970,11</b> | <b>51 101,50</b> | <b>411 849,78</b> | <b>320 038,83</b> | <b>0,00</b> | <b>2 980,00</b> | <b>0,00</b> | <b>0,00</b> | <b>0,00</b> |
|                  |                   |                   |                 | 785 970,11                     |                   |                  |                   |                   |             |                 |             |             |             |

Rappel : Situation des AP/CP délibérée au Comité syndical du : **3 février 2022 (BP 2022)**

|                  |                   |                   |                 | ECHEANCIER PREVISIONNEL DES CP |                   |             |                  |                   |                  |                  |                  |             |             |
|------------------|-------------------|-------------------|-----------------|--------------------------------|-------------------|-------------|------------------|-------------------|------------------|------------------|------------------|-------------|-------------|
| Libellé AP       | Type de Programme | Libellé programme | Montant de l'AP | CP 2017                        | CP 2018           | CP 2019     | CP 2020          | CP 2021           | CP 2022          | CP 2023          | CP 2024          | TOTAL       |             |
| ECLAIRAGE PUBLIC | FONDS DE CONCOURS | 2018              | 2018EP          | ECLAIRAGE PUBLIC (FDC)         | 790 734,61        | 0,00        | 87 176,07        | 543 204,45        | 73 796,27        | 28 040,47        | 58 517,35        | 0,00        | 790 734,61  |
|                  |                   |                   | 2018ILL         | ILLUMINATIONS (FDC)            | 3 976,62          | 0,00        | 0,00             | 2 371,02          | 1 605,60         | 0,00             | 0,00             | 0,00        | 3 976,62    |
|                  |                   |                   | <b>TOTAL</b>    |                                | <b>794 711,23</b> | <b>0,00</b> | <b>87 176,07</b> | <b>545 575,47</b> | <b>75 401,87</b> | <b>28 040,47</b> | <b>58 517,35</b> | <b>0,00</b> | <b>0,00</b> |
|                  |                   |                   |                 | 794 711,23                     |                   |             |                  |                   |                  |                  |                  |             |             |

Situation des AP/CP au Budget 2022 après le vote du Comité syndical du : **9 juin 2022 (BS 2022)**

|                  |                   |                   |                 | ECHEANCIER PREVISIONNEL DES CP |                   |             |                  |                   |                  |                  |                  |             |             |
|------------------|-------------------|-------------------|-----------------|--------------------------------|-------------------|-------------|------------------|-------------------|------------------|------------------|------------------|-------------|-------------|
| Libellé AP       | Type de Programme | Libellé programme | Montant de l'AP | CP 2017                        | CP 2018           | CP 2019     | CP 2020          | CP 2021           | CP 2022          | CP 2023          | CP 2024          | TOTAL       |             |
| ECLAIRAGE PUBLIC | FONDS DE CONCOURS | 2018              | 2018EP          | ECLAIRAGE PUBLIC (FDC)         | 790 734,61        | 0,00        | 87 176,07        | 543 204,45        | 73 796,27        | 28 040,47        | 58 517,35        | 0,00        | 790 734,61  |
|                  |                   |                   | 2018ILL         | ILLUMINATIONS (FDC)            | 3 976,62          | 0,00        | 0,00             | 2 371,02          | 1 605,60         | 0,00             | 0,00             | 0,00        | 3 976,62    |
|                  |                   |                   | <b>TOTAL</b>    |                                | <b>794 711,23</b> | <b>0,00</b> | <b>87 176,07</b> | <b>545 575,47</b> | <b>75 401,87</b> | <b>28 040,47</b> | <b>58 517,35</b> | <b>0,00</b> | <b>0,00</b> |
|                  |                   |                   |                 | 794 711,23                     |                   |             |                  |                   |                  |                  |                  |             |             |

Rappel : Situation des AP/CP délibérée au Comité syndical du : **3 février 2022 (BP 2022)**

|                  |                   |                   |                 | ECHEANCIER PREVISIONNEL DES CP |                   |             |             |                  |                   |                   |             |             |             |
|------------------|-------------------|-------------------|-----------------|--------------------------------|-------------------|-------------|-------------|------------------|-------------------|-------------------|-------------|-------------|-------------|
| Libellé AP       | Type de Programme | Libellé programme | Montant de l'AP | CP 2017                        | CP 2018           | CP 2019     | CP 2020     | CP 2021          | CP 2022           | CP 2023           | CP 2024     | TOTAL       |             |
| ECLAIRAGE PUBLIC | FONDS DE CONCOURS | 2019              | 2019EP          | ECLAIRAGE PUBLIC (FDC)         | 476 800,00        | 0,00        | 0,00        | 13 370,50        | 189 855,69        | 273 573,81        | 0,00        | 0,00        | 476 800,00  |
|                  |                   |                   | 2019ILL         | ILLUMINATIONS (FDC)            | 1 700,00          | 0,00        | 0,00        | 423,58           | 1 276,42          | 0,00              | 0,00        | 0,00        | 1 700,00    |
|                  |                   |                   | <b>TOTAL</b>    |                                | <b>478 500,00</b> | <b>0,00</b> | <b>0,00</b> | <b>13 370,50</b> | <b>190 279,27</b> | <b>274 850,23</b> | <b>0,00</b> | <b>0,00</b> | <b>0,00</b> |
|                  |                   |                   |                 | 478 500,00                     |                   |             |             |                  |                   |                   |             |             |             |

Situation des AP/CP au Budget 2022 après le vote du Comité syndical du : **9 juin 2022 (BS 2022)**

|                  |                   |                   |                 | ECHEANCIER PREVISIONNEL DES CP |                   |             |             |                  |                   |                  |                   |             |             |
|------------------|-------------------|-------------------|-----------------|--------------------------------|-------------------|-------------|-------------|------------------|-------------------|------------------|-------------------|-------------|-------------|
| Libellé AP       | Type de Programme | Libellé programme | Montant de l'AP | CP 2017                        | CP 2018           | CP 2019     | CP 2020     | CP 2021          | CP 2022           | CP 2023          | CP 2024           | TOTAL       |             |
| ECLAIRAGE PUBLIC | FONDS DE CONCOURS | 2019              | 2019EP          | ECLAIRAGE PUBLIC (FDC)         | 464 868,48        | 0,00        | 0,00        | 13 370,50        | 189 855,69        | 21 225,96        | 240 416,33        | 0,00        | 464 868,48  |
|                  |                   |                   | 2019ILL         | ILLUMINATIONS (FDC)            | 1 693,60          | 0,00        | 0,00        | 423,58           | 0,00              | 1 270,02         | 0,00              | 0,00        | 1 693,60    |
|                  |                   |                   | <b>TOTAL</b>    |                                | <b>466 562,08</b> | <b>0,00</b> | <b>0,00</b> | <b>13 370,50</b> | <b>190 279,27</b> | <b>21 225,96</b> | <b>241 686,35</b> | <b>0,00</b> | <b>0,00</b> |
|                  |                   |                   |                 | 466 562,08                     |                   |             |             |                  |                   |                  |                   |             |             |

Rappel : Situation des AP/CP délibérée au Comité syndical du : **3 février 2022 (BP 2022)**

|                  |                   |                   |                 | ECHEANCIER PREVISIONNEL DES CP |                   |             |             |             |                  |                  |                   |             |             |
|------------------|-------------------|-------------------|-----------------|--------------------------------|-------------------|-------------|-------------|-------------|------------------|------------------|-------------------|-------------|-------------|
| Libellé AP       | Type de Programme | Libellé programme | Montant de l'AP | CP 2017                        | CP 2018           | CP 2019     | CP 2020     | CP 2021     | CP 2022          | CP 2023          | CP 2024           | TOTAL       |             |
| ECLAIRAGE PUBLIC | FONDS DE CONCOURS | 2020              | 2020EP          | ECLAIRAGE PUBLIC (FDC)         | 340 000,00        | 0,00        | 0,00        | 0,00        | 29 533,31        | 50 778,84        | 259 687,85        | 0,00        | 340 000,00  |
|                  |                   |                   | 2020ILL         | ILLUMINATIONS (FDC)            | 0,00              | 0,00        | 0,00        | 0,00        | 0,00             | 0,00             | 0,00              | 0,00        | 0,00        |
|                  |                   |                   | <b>TOTAL</b>    |                                | <b>340 000,00</b> | <b>0,00</b> | <b>0,00</b> | <b>0,00</b> | <b>29 533,31</b> | <b>50 778,84</b> | <b>259 687,85</b> | <b>0,00</b> | <b>0,00</b> |
|                  |                   |                   |                 | 340 000,00                     |                   |             |             |             |                  |                  |                   |             |             |

Situation des AP/CP au Budget 2022 après le vote du Comité syndical du : **9 juin 2022 (BS 2022)**

|                  |                   |                   |                 | ECHEANCIER PREVISIONNEL DES CP |                   |             |             |             |                  |                   |                   |             |             |
|------------------|-------------------|-------------------|-----------------|--------------------------------|-------------------|-------------|-------------|-------------|------------------|-------------------|-------------------|-------------|-------------|
| Libellé AP       | Type de Programme | Libellé programme | Montant de l'AP | CP 2017                        | CP 2018           | CP 2019     | CP 2020     | CP 2021     | CP 2022          | CP 2023           | CP 2024           | TOTAL       |             |
| ECLAIRAGE PUBLIC | FONDS DE CONCOURS | 2020              | 2020EP          | ECLAIRAGE PUBLIC (FDC)         | 340 000,00        | 0,00        | 0,00        | 0,00        | 29 533,31        | 146 697,21        | 163 769,48        | 0,00        | 340 000,00  |
|                  |                   |                   | 2020ILL         | ILLUMINATIONS (FDC)            | 0,00              | 0,00        | 0,00        | 0,00        | 0,00             | 0,00              | 0,00              | 0,00        | 0,00        |
|                  |                   |                   | <b>TOTAL</b>    |                                | <b>340 000,00</b> | <b>0,00</b> | <b>0,00</b> | <b>0,00</b> | <b>29 533,31</b> | <b>146 697,21</b> | <b>163 769,48</b> | <b>0,00</b> | <b>0,00</b> |
|                  |                   |                   |                 | 340 000,00                     |                   |             |             |             |                  |                   |                   |             |             |

SIEIL - APCP - RECETTES

Rappel : Situation des AP/CP délibérée au Comité syndical du :

3 février 2022 (BP 2022)

| Libellé AP   | Type de Programme | Libellé programme | Montant de l'AP     | ECHEANCIER PREVISIONNEL DES CP                              |                     |                   |                  |                   |             |             |              | TOTAL               |      |              |
|--------------|-------------------|-------------------|---------------------|---|---------------------|-------------------|------------------|-------------------|-------------|-------------|--------------|---------------------|------|--------------|
|              |                   |                   |                     | CP 2017   | CP 2018             | CP 2019           | CP 2020          | CP 2021           | CP 2022     | CP 2023     | CP 2024      |                     |      |              |
| ELECTRICITE  | TRAVAUX RESEAUX   | 2016              | 2016AB              | RENFORCEMENT (AIDÉ PAR FACÉ)                                | 1 712 886,85        | 1 262 679,35      | 279 007,50       | 171 200,00        | 0,00        | 0,00        | 0,00         | 0,00                | 0,00 | 1 712 886,85 |
|              |                   |                   | 2016AR              | DISSIMULATION AIDÉ PAR ENEDIS (ART8)                        | 471 994,39          | 366 581,27        | 92 093,38        | 13 319,74         | 0,00        | 0,00        | 0,00         | 0,00                | 0,00 | 471 994,39   |
|              |                   |                   | 2016C               | DISSIMULATION (AIDÉ PAR FACÉ)                               | 669 731,76          | 604 296,41        | 7 246,30         | 58 189,05         | 0,00        | 0,00        | 0,00         | 0,00                | 0,00 | 669 731,76   |
|              |                   |                   | 2016CH              | DISSIMULATION CABINES HAUTES                                | 0,00                | 0,00              | 0,00             | 0,00              | 0,00        | 0,00        | 0,00         | 0,00                | 0,00 | 0,00         |
|              |                   |                   | 2016E               | EXTENSION (HORS FACÉ)                                       | 674 379,37          | 599 484,69        | 74 894,68        | 0,00              | 0,00        | 0,00        | 0,00         | 0,00                | 0,00 | 674 379,37   |
|              |                   |                   | 2016EF              | EXTENSION (AIDÉ PAR FACÉ)                                   | 650 133,06          | 540 262,31        | 67 070,75        | 42 800,00         | 0,00        | 0,00        | 0,00         | 0,00                | 0,00 | 650 133,06   |
|              |                   |                   | 2016G               | DISSIMULATION (HORS FACÉ)                                   | 356 311,08          | 98 798,11         | 114 467,61       | 66 837,56         | 9 582,92    | 66 624,88   | 0,00         | 0,00                | 0,00 | 356 311,08   |
|              |                   |                   | 2016GE              | GÉOLOCALISATION DES RÉSEAUX                                 | 0,00                | 0,00              | 0,00             | 0,00              | 0,00        | 0,00        | 0,00         | 0,00                | 0,00 | 0,00         |
|              |                   |                   | 2016LN              | TVX EP LIÉS À L'ER COMPÉT. NON TRANSF.                      | 0,00                | 0,00              | 0,00             | 0,00              | 0,00        | 0,00        | 0,00         | 0,00                | 0,00 | 0,00         |
|              |                   |                   | 2016LT              | TVX EP LIÉS À L'ER COMPÉT. TRANSF.                          | 0,00                | 0,00              | 0,00             | 0,00              | 0,00        | 0,00        | 0,00         | 0,00                | 0,00 | 0,00         |
|              |                   |                   | 2016R               | RENFORCEMENT (HORS FACÉ)                                    | 0,00                | 0,00              | 0,00             | 0,00              | 0,00        | 0,00        | 0,00         | 0,00                | 0,00 | 0,00         |
|              |                   |                   | 2016RP              | RÉHABILITATION DES POSTES                                   | 0,00                | 0,00              | 0,00             | 0,00              | 0,00        | 0,00        | 0,00         | 0,00                | 0,00 | 0,00         |
|              |                   |                   | 2016RS              | SÉCURISATION (HORS FACÉ)                                    | 0,00                | 0,00              | 0,00             | 0,00              | 0,00        | 0,00        | 0,00         | 0,00                | 0,00 | 0,00         |
|              |                   |                   | 2016S               | SÉCURISATION (AIDÉ PAR FACÉ)                                | 786 275,14          | 658 682,46        | 49 192,68        | 78 400,00         | 0,00        | 0,00        | 0,00         | 0,00                | 0,00 | 786 275,14   |
|              |                   |                   | 2016SC              | SÉCURISATION DES FILS NUS DE FAIBLE SECTION (AIDÉ PAR FACÉ) | 1 177 000,00        | 1 059 300,00      | 0,00             | 117 700,00        | 0,00        | 0,00        | 0,00         | 0,00                | 0,00 | 1 177 000,00 |
| 2016T        | TÉLÉCOMMUNICATION | 1 783 968,90      | 838 921,94          | 683 785,27  | 199 385,21          | 19 067,03         | 42 809,45        | 0,00              | 0,00        | 0,00        | 1 783 968,90 |                     |      |              |
| <b>TOTAL</b> |                   |                   | <b>8 282 680,55</b> | <b>6 029 006,54</b>   | <b>1 367 758,17</b> | <b>747 831,56</b> | <b>28 649,95</b> | <b>109 434,33</b> | <b>0,00</b> | <b>0,00</b> | <b>0,00</b>  | <b>8 282 680,55</b> |      |              |

Situation des AP/CP au Budget 2022 après le vote du Comité syndical du :

9 juin 2022 (BS 2022)

| Libellé AP   | Type de Programme | Libellé programme | Montant de l'AP     | ECHEANCIER PREVISIONNEL DES CP                              |                     |                   |                  |                  |             |             |              | TOTAL               |      |              |
|--------------|-------------------|-------------------|---------------------|---|---------------------|-------------------|------------------|------------------|-------------|-------------|--------------|---------------------|------|--------------|
|              |                   |                   |                     | CP 2017   | CP 2018             | CP 2019           | CP 2020          | CP 2021          | CP 2022     | CP 2023     | CP 2024      |                     |      |              |
| ELECTRICITE  | TRAVAUX RESEAUX   | 2016              | 2016AB              | RENFORCEMENT (AIDÉ PAR FACÉ)                                | 1 712 886,85        | 1 262 679,35      | 279 007,50       | 171 200,00       | 0,00        | 0,00        | 0,00         | 0,00                | 0,00 | 1 712 886,85 |
|              |                   |                   | 2016AR              | DISSIMULATION AIDÉ PAR ENEDIS (ART8)                        | 471 994,39          | 366 581,27        | 92 093,38        | 13 319,74        | 0,00        | 0,00        | 0,00         | 0,00                | 0,00 | 471 994,39   |
|              |                   |                   | 2016C               | DISSIMULATION (AIDÉ PAR FACÉ)                               | 669 731,76          | 604 296,41        | 7 246,30         | 58 189,05        | 0,00        | 0,00        | 0,00         | 0,00                | 0,00 | 669 731,76   |
|              |                   |                   | 2016CH              | DISSIMULATION CABINES HAUTES                                | 0,00                | 0,00              | 0,00             | 0,00             | 0,00        | 0,00        | 0,00         | 0,00                | 0,00 | 0,00         |
|              |                   |                   | 2016E               | EXTENSION (HORS FACÉ)                                       | 674 379,37          | 599 484,69        | 74 894,68        | 0,00             | 0,00        | 0,00        | 0,00         | 0,00                | 0,00 | 674 379,37   |
|              |                   |                   | 2016EF              | EXTENSION (AIDÉ PAR FACÉ)                                   | 650 133,06          | 540 262,31        | 67 070,75        | 42 800,00        | 0,00        | 0,00        | 0,00         | 0,00                | 0,00 | 650 133,06   |
|              |                   |                   | 2016G               | DISSIMULATION (HORS FACÉ)                                   | 322 998,64          | 98 798,11         | 114 467,61       | 66 837,56        | 9 582,92    | 33 312,44   | 0,00         | 0,00                | 0,00 | 322 998,64   |
|              |                   |                   | 2016GE              | GÉOLOCALISATION DES RÉSEAUX                                 | 0,00                | 0,00              | 0,00             | 0,00             | 0,00        | 0,00        | 0,00         | 0,00                | 0,00 | 0,00         |
|              |                   |                   | 2016LN              | TVX EP LIÉS À L'ER COMPÉT. NON TRANSF.                      | 0,00                | 0,00              | 0,00             | 0,00             | 0,00        | 0,00        | 0,00         | 0,00                | 0,00 | 0,00         |
|              |                   |                   | 2016LT              | TVX EP LIÉS À L'ER COMPÉT. TRANSF.                          | 0,00                | 0,00              | 0,00             | 0,00             | 0,00        | 0,00        | 0,00         | 0,00                | 0,00 | 0,00         |
|              |                   |                   | 2016R               | RENFORCEMENT (HORS FACÉ)                                    | 0,00                | 0,00              | 0,00             | 0,00             | 0,00        | 0,00        | 0,00         | 0,00                | 0,00 | 0,00         |
|              |                   |                   | 2016RP              | RÉHABILITATION DES POSTES                                   | 0,00                | 0,00              | 0,00             | 0,00             | 0,00        | 0,00        | 0,00         | 0,00                | 0,00 | 0,00         |
|              |                   |                   | 2016RS              | SÉCURISATION (HORS FACÉ)                                    | 0,00                | 0,00              | 0,00             | 0,00             | 0,00        | 0,00        | 0,00         | 0,00                | 0,00 | 0,00         |
|              |                   |                   | 2016S               | SÉCURISATION (AIDÉ PAR FACÉ)                                | 786 275,14          | 658 682,46        | 49 192,68        | 78 400,00        | 0,00        | 0,00        | 0,00         | 0,00                | 0,00 | 786 275,14   |
|              |                   |                   | 2016SC              | SÉCURISATION DES FILS NUS DE FAIBLE SECTION (AIDÉ PAR FACÉ) | 1 177 000,00        | 1 059 300,00      | 0,00             | 117 700,00       | 0,00        | 0,00        | 0,00         | 0,00                | 0,00 | 1 177 000,00 |
| 2016T        | TÉLÉCOMMUNICATION | 1 783 968,90      | 838 921,94          | 683 785,27  | 199 385,21          | 19 067,03         | 42 809,45        | 0,00             | 0,00        | 0,00        | 1 783 968,90 |                     |      |              |
| <b>TOTAL</b> |                   |                   | <b>8 249 368,11</b> | <b>6 029 006,54</b>   | <b>1 367 758,17</b> | <b>747 831,56</b> | <b>28 649,95</b> | <b>76 121,89</b> | <b>0,00</b> | <b>0,00</b> | <b>0,00</b>  | <b>8 249 368,11</b> |      |              |

SIEIL - ACP - RECETTES

Rappel : Situation des AP/CP délibérée au Comité syndical du :

3 février 2022 (BP 2022)

|              |                   |                   |                     | ECHEANCIER PREVISIONNEL DES CP                              |                     |                     |                     |                  |             |             |              |                     |              |              |
|--------------|-------------------|-------------------|---------------------|---|---------------------|---------------------|---------------------|------------------|-------------|-------------|--------------|---------------------|--------------|--------------|
| Libellé AP   | Type de Programme | Libellé programme | Montant de l'AP     | CP 2017   | CP 2018             | CP 2019             | CP 2020             | CP 2021          | CP 2022     | CP 2023     | CP 2024      | TOTAL               |              |              |
| ELECTRICITE  | TRAVAUX RESEAUX   | 2017              | 2017AB              | RENFORCEMENT (AIDÉ PAR FACÉ)                                | 1 716 000,00        | 171 600,00          | 1 072 233,43        | 0,00             | 472 166,57  | 0,00        | 0,00         | 0,00                | 1 716 000,00 |              |
|              |                   |                   | 2017AR              | DISSIMULATION AIDÉ PAR ENEDIS (ART8)                        | 500 280,73          | 170 000,00          | 226 566,97          | 96 623,57        | 7 090,19    | 0,00        | 0,00         | 0,00                | 0,00         | 500 280,73   |
|              |                   |                   | 2017C               | DISSIMULATION (AIDÉ PAR FACÉ)                               | 718 494,68          | 256 114,52          | 331 978,50          | 62 819,88        | 67 581,78   | 0,00        | 0,00         | 0,00                | 0,00         | 718 494,68   |
|              |                   |                   | 2017CH              | DISSIMULATION CABINES HAUTES                                | 0,00                | 0,00                | 0,00                | 0,00             | 0,00        | 0,00        | 0,00         | 0,00                | 0,00         | 0,00         |
|              |                   |                   | 2017E               | EXTENSION (HORS FACÉ)                                       | 586 383,82          | 328 560,02          | 228 748,15          | 29 075,65        | 0,00        | 0,00        | 0,00         | 0,00                | 0,00         | 586 383,82   |
|              |                   |                   | 2017EF              | EXTENSION (AIDÉ PAR FACÉ)                                   | 788 164,20          | 549 769,20          | 152 290,84          | 43 204,16        | 42 900,00   | 0,00        | 0,00         | 0,00                | 0,00         | 788 164,20   |
|              |                   |                   | 2017G               | DISSIMULATION (HORS FACÉ)                                   | 406 797,04          | 0,00                | 112 818,80          | 272 619,70       | 9 805,13    | 11 553,41   | 0,00         | 0,00                | 0,00         | 406 797,04   |
|              |                   |                   | 2017GE              | GÉOLOCALISATION DES RÉSEAUX                                 | 0,00                | 0,00                | 0,00                | 0,00             | 0,00        | 0,00        | 0,00         | 0,00                | 0,00         | 0,00         |
|              |                   |                   | 2017LN              | TVX EP LIÉS À L'ER COMPÉT. NON TRANSF.                      | 0,00                | 0,00                | 0,00                | 0,00             | 0,00        | 0,00        | 0,00         | 0,00                | 0,00         | 0,00         |
|              |                   |                   | 2017LT              | TVX EP LIÉS À L'ER COMPÉT. TRANSF.                          | 4 210,63            | 0,00                | 4 210,63            | 0,00             | 0,00        | 0,00        | 0,00         | 0,00                | 0,00         | 4 210,63     |
|              |                   |                   | 2017R               | RENFORCEMENT (HORS FACÉ)                                    | 0,00                | 0,00                | 0,00                | 0,00             | 0,00        | 0,00        | 0,00         | 0,00                | 0,00         | 0,00         |
|              |                   |                   | 2017RP              | RÉHABILITATION DES POSTES                                   | 0,00                | 0,00                | 0,00                | 0,00             | 0,00        | 0,00        | 0,00         | 0,00                | 0,00         | 0,00         |
|              |                   |                   | 2017RS              | SÉCURISATION (HORS FACÉ)                                    | 0,00                | 0,00                | 0,00                | 0,00             | 0,00        | 0,00        | 0,00         | 0,00                | 0,00         | 0,00         |
|              |                   |                   | 2017S               | SÉCURISATION (AIDÉ PAR FACÉ)                                | 787 000,00          | 78 700,00           | 629 600,00          | 0,00             | 78 700,00   | 0,00        | 0,00         | 0,00                | 0,00         | 787 000,00   |
|              |                   |                   | 2017SC              | SÉCURISATION DES FILS NUS DE FAIBLE SECTION (AIDÉ PAR FACÉ) | 1 177 000,00        | 117 700,00          | 788 444,53          | 0,00             | 270 855,47  | 0,00        | 0,00         | 0,00                | 0,00         | 1 177 000,00 |
| 2017T        | TÉLÉCOMMUNICATION | 2 022 724,23      | 0,00                | 323 416,13  | 1 349 612,56        | 275 940,88          | 73 754,66           | 0,00             | 0,00        | 0,00        | 2 022 724,23 |                     |              |              |
| <b>TOTAL</b> |                   |                   | <b>8 707 055,33</b> | <b>1 672 443,74</b>   | <b>3 870 307,98</b> | <b>1 853 955,52</b> | <b>1 225 040,02</b> | <b>85 308,07</b> | <b>0,00</b> | <b>0,00</b> | <b>0,00</b>  | <b>8 707 055,33</b> |              |              |

Situation des AP/CP au Budget 2022 après le vote du Comité syndical du :

9 juin 2022 (BS 2022)

|              |                   |                   |                     | ECHEANCIER PREVISIONNEL DES CP                              |                     |                     |                     |                  |             |             |              |                     |              |              |
|--------------|-------------------|-------------------|---------------------|---|---------------------|---------------------|---------------------|------------------|-------------|-------------|--------------|---------------------|--------------|--------------|
| Libellé AP   | Type de Programme | Libellé programme | Montant de l'AP     | CP 2017   | CP 2018             | CP 2019             | CP 2020             | CP 2021          | CP 2022     | CP 2023     | CP 2024      | TOTAL               |              |              |
| ELECTRICITE  | TRAVAUX RESEAUX   | 2017              | 2017AB              | RENFORCEMENT (AIDÉ PAR FACÉ)                                | 1 716 000,00        | 171 600,00          | 1 072 233,43        | 0,00             | 472 166,57  | 0,00        | 0,00         | 0,00                | 1 716 000,00 |              |
|              |                   |                   | 2017AR              | DISSIMULATION AIDÉ PAR ENEDIS (ART8)                        | 500 280,73          | 170 000,00          | 226 566,97          | 96 623,57        | 7 090,19    | 0,00        | 0,00         | 0,00                | 0,00         | 500 280,73   |
|              |                   |                   | 2017C               | DISSIMULATION (AIDÉ PAR FACÉ)                               | 718 494,68          | 256 114,52          | 331 978,50          | 62 819,88        | 67 581,78   | 0,00        | 0,00         | 0,00                | 0,00         | 718 494,68   |
|              |                   |                   | 2017CH              | DISSIMULATION CABINES HAUTES                                | 0,00                | 0,00                | 0,00                | 0,00             | 0,00        | 0,00        | 0,00         | 0,00                | 0,00         | 0,00         |
|              |                   |                   | 2017E               | EXTENSION (HORS FACÉ)                                       | 586 383,82          | 328 560,02          | 228 748,15          | 29 075,65        | 0,00        | 0,00        | 0,00         | 0,00                | 0,00         | 586 383,82   |
|              |                   |                   | 2017EF              | EXTENSION (AIDÉ PAR FACÉ)                                   | 788 164,20          | 549 769,20          | 152 290,84          | 43 204,16        | 42 900,00   | 0,00        | 0,00         | 0,00                | 0,00         | 788 164,20   |
|              |                   |                   | 2017G               | DISSIMULATION (HORS FACÉ)                                   | 395 243,63          | 0,00                | 112 818,80          | 272 619,70       | 9 805,13    | 0,00        | 0,00         | 0,00                | 0,00         | 395 243,63   |
|              |                   |                   | 2017GE              | GÉOLOCALISATION DES RÉSEAUX                                 | 0,00                | 0,00                | 0,00                | 0,00             | 0,00        | 0,00        | 0,00         | 0,00                | 0,00         | 0,00         |
|              |                   |                   | 2017LN              | TVX EP LIÉS À L'ER COMPÉT. NON TRANSF.                      | 0,00                | 0,00                | 0,00                | 0,00             | 0,00        | 0,00        | 0,00         | 0,00                | 0,00         | 0,00         |
|              |                   |                   | 2017LT              | TVX EP LIÉS À L'ER COMPÉT. TRANSF.                          | 4 210,63            | 0,00                | 4 210,63            | 0,00             | 0,00        | 0,00        | 0,00         | 0,00                | 0,00         | 4 210,63     |
|              |                   |                   | 2017R               | RENFORCEMENT (HORS FACÉ)                                    | 0,00                | 0,00                | 0,00                | 0,00             | 0,00        | 0,00        | 0,00         | 0,00                | 0,00         | 0,00         |
|              |                   |                   | 2017RP              | RÉHABILITATION DES POSTES                                   | 0,00                | 0,00                | 0,00                | 0,00             | 0,00        | 0,00        | 0,00         | 0,00                | 0,00         | 0,00         |
|              |                   |                   | 2017RS              | SÉCURISATION (HORS FACÉ)                                    | 0,00                | 0,00                | 0,00                | 0,00             | 0,00        | 0,00        | 0,00         | 0,00                | 0,00         | 0,00         |
|              |                   |                   | 2017S               | SÉCURISATION (AIDÉ PAR FACÉ)                                | 787 000,00          | 78 700,00           | 629 600,00          | 0,00             | 78 700,00   | 0,00        | 0,00         | 0,00                | 0,00         | 787 000,00   |
|              |                   |                   | 2017SC              | SÉCURISATION DES FILS NUS DE FAIBLE SECTION (AIDÉ PAR FACÉ) | 1 177 000,00        | 117 700,00          | 788 444,53          | 0,00             | 270 855,47  | 0,00        | 0,00         | 0,00                | 0,00         | 1 177 000,00 |
| 2017T        | TÉLÉCOMMUNICATION | 2 022 724,23      | 0,00                | 323 416,13  | 1 349 612,56        | 275 940,88          | 73 754,66           | 0,00             | 0,00        | 0,00        | 2 022 724,23 |                     |              |              |
| <b>TOTAL</b> |                   |                   | <b>8 695 501,92</b> | <b>1 672 443,74</b>   | <b>3 870 307,98</b> | <b>1 853 955,52</b> | <b>1 225 040,02</b> | <b>73 754,66</b> | <b>0,00</b> | <b>0,00</b> | <b>0,00</b>  | <b>8 695 501,92</b> |              |              |

SIEIL - ACP - RECETTES

Rappel : Situation des AP/CP délibérée au Comité syndical du :

3 février 2022 (BP 2022)

|              |                   |                   |                     | ECHEANCIER PREVISIONNEL DES CP                              |                     |                     |                   |                   |             |             |             |                     |              |            |              |
|--------------|-------------------|-------------------|---------------------|---|---------------------|---------------------|-------------------|-------------------|-------------|-------------|-------------|---------------------|--------------|------------|--------------|
| Libellé AP   | Type de Programme | Libellé programme | Montant de l'AP     | CP 2017   | CP 2018             | CP 2019             | CP 2020           | CP 2021           | CP 2022     | CP 2023     | CP 2024     | TOTAL               |              |            |              |
| ELECTRICITE  | TRAVAUX RESEAUX   | 2018              | 2018AB              | RENFORCEMENT (AIDÉ PAR FACÉ)                                | 1 673 232,93        | 0,00                | 169 400,00        | 1 327 260,38      | 0,00        | 176 572,55  | 0,00        | 0,00                | 1 673 232,93 |            |              |
|              |                   |                   | 2018AR              | DISSIMULATION AIDÉ PAR ENEDIS (ART8)                        | 439 202,01          | 0,00                | 214 553,11        | 224 648,90        | 22 426,75   | -22 426,75  | 0,00        | 0,00                | 0,00         | 439 202,01 |              |
|              |                   |                   | 2018C               | DISSIMULATION (AIDÉ PAR FACÉ)                               | 697 401,75          | 0,00                | 327 426,42        | 86 152,86         | 7 659,99    | 276 162,48  | 0,00        | 0,00                | 0,00         | 697 401,75 |              |
|              |                   |                   | 2018CH              | DISSIMULATION CABINES HAUTES                                | 0,00                | 0,00                | 0,00              | 0,00              | 0,00        | 0,00        | 0,00        | 0,00                | 0,00         | 0,00       |              |
|              |                   |                   | 2018E               | EXTENSION (HORS FACÉ)                                       | 870 801,33          | 0,00                | 421 843,50        | 316 196,27        | 90 634,16   | 42 127,40   | 0,00        | 0,00                | 0,00         | 870 801,33 |              |
|              |                   |                   | 2018EF              | EXTENSION (AIDÉ PAR FACÉ)                                   | 804 233,15          | 0,00                | 568 469,94        | 197 505,27        | 2 673,51    | 35 584,43   | 0,00        | 0,00                | 0,00         | 804 233,15 |              |
|              |                   |                   | 2018G               | DISSIMULATION (HORS FACÉ)                                   | 513 950,05          | 0,00                | 66 684,46         | 235 649,63        | 211 615,96  | 0,00        | 0,00        | 0,00                | 0,00         | 513 950,05 |              |
|              |                   |                   | 2018GE              | GÉOLOCALISATION DES RÉSEAUX                                 | 0,00                | 0,00                | 0,00              | 0,00              | 0,00        | 0,00        | 0,00        | 0,00                | 0,00         | 0,00       |              |
|              |                   |                   | 2018LN              | TVX EP LIÉS À L'ER COMPÉT. NON TRANSF.                      | 0,00                | 0,00                | 0,00              | 0,00              | 0,00        | 0,00        | 0,00        | 0,00                | 0,00         | 0,00       |              |
|              |                   |                   | 2018LT              | TVX EP LIÉS À L'ER COMPÉT. TRANSF.                          | 6 780,00            | 0,00                | 0,00              | 0,00              | 0,00        | 0,00        | 6 780,00    | 0,00                | 0,00         | 0,00       | 6 780,00     |
|              |                   |                   | 2018R               | RENFORCEMENT (HORS FACÉ)                                    | 0,00                | 0,00                | 0,00              | 0,00              | 0,00        | 0,00        | 0,00        | 0,00                | 0,00         | 0,00       |              |
|              |                   |                   | 2018RP              | RÉHABILITATION DES POSTES                                   | 307,79              | 0,00                | 0,00              | 307,79            | 0,00        | 0,00        | 0,00        | 0,00                | 0,00         | 0,00       | 307,79       |
|              |                   |                   | 2018RS              | SÉCURISATION (HORS FACÉ)                                    | 0,00                | 0,00                | 0,00              | 0,00              | 0,00        | 0,00        | 0,00        | 0,00                | 0,00         | 0,00       |              |
|              |                   |                   | 2018S               | SÉCURISATION (AIDÉ PAR FACÉ)                                | 777 927,66          | 0,00                | 78 200,00         | 612 666,32        | 0,00        | 87 061,34   | 0,00        | 0,00                | 0,00         | 0,00       | 777 927,66   |
|              |                   |                   | 2018SC              | SÉCURISATION DES FILS NUS DE FAIBLE SECTION (AIDÉ PAR FACÉ) | 1 202 854,21        | 0,00                | 119 600,00        | 956 800,00        | 0,00        | 126 454,21  | 0,00        | 0,00                | 0,00         | 0,00       | 1 202 854,21 |
| 2018T        | TÉLÉCOMMUNICATION | 1 506 601,56      | 0,00                | 266 401,06  | 825 644,11          | 327 573,64          | 86 982,75         | 0,00              | 0,00        | 0,00        | 0,00        | 1 506 601,56        |              |            |              |
| <b>TOTAL</b> |                   |                   | <b>8 493 292,44</b> | <b>0,00</b>   | <b>2 232 578,49</b> | <b>4 782 831,53</b> | <b>662 584,01</b> | <b>815 298,41</b> | <b>0,00</b> | <b>0,00</b> | <b>0,00</b> | <b>8 493 292,44</b> |              |            |              |
|              |                   |                   |                     | <b>8 493 292,44</b>   |                     |                     |                   |                   |             |             |             |                     |              |            |              |

Situation des AP/CP au Budget 2022 après le vote du Comité syndical du :

9 juin 2022 (BS 2022)

|              |                   |                   |                     | ECHEANCIER PREVISIONNEL DES CP                              |                     |                     |                   |                  |                   |             |             |                     |              |            |              |
|--------------|-------------------|-------------------|---------------------|---|---------------------|---------------------|-------------------|------------------|-------------------|-------------|-------------|---------------------|--------------|------------|--------------|
| Libellé AP   | Type de Programme | Libellé programme | Montant de l'AP     | CP 2017   | CP 2018             | CP 2019             | CP 2020           | CP 2021          | CP 2022           | CP 2023     | CP 2024     | TOTAL               |              |            |              |
| ELECTRICITE  | TRAVAUX RESEAUX   | 2018              | 2018AB              | RENFORCEMENT (AIDÉ PAR FACÉ)                                | 1 673 232,93        | 0,00                | 169 400,00        | 1 327 260,38     | 0,00              | 176 572,55  | 0,00        | 0,00                | 1 673 232,93 |            |              |
|              |                   |                   | 2018AR              | DISSIMULATION AIDÉ PAR ENEDIS (ART8)                        | 468 052,83          | 0,00                | 214 553,11        | 224 648,90       | 22 426,75         | 6 424,07    | 0,00        | 0,00                | 0,00         | 468 052,83 |              |
|              |                   |                   | 2018C               | DISSIMULATION (AIDÉ PAR FACÉ)                               | 697 401,75          | 0,00                | 327 426,42        | 86 152,86        | 7 659,99          | 0,00        | 276 162,48  | 0,00                | 0,00         | 697 401,75 |              |
|              |                   |                   | 2018CH              | DISSIMULATION CABINES HAUTES                                | 0,00                | 0,00                | 0,00              | 0,00             | 0,00              | 0,00        | 0,00        | 0,00                | 0,00         | 0,00       |              |
|              |                   |                   | 2018E               | EXTENSION (HORS FACÉ)                                       | 870 801,33          | 0,00                | 421 843,50        | 316 196,27       | 90 634,16         | 0,00        | 42 127,40   | 0,00                | 0,00         | 870 801,33 |              |
|              |                   |                   | 2018EF              | EXTENSION (AIDÉ PAR FACÉ)                                   | 804 233,15          | 0,00                | 568 469,94        | 197 505,27       | 2 673,51          | 0,00        | 35 584,43   | 0,00                | 0,00         | 804 233,15 |              |
|              |                   |                   | 2018G               | DISSIMULATION (HORS FACÉ)                                   | 518 488,36          | 0,00                | 66 684,46         | 235 649,63       | 211 615,96        | 4 538,31    | 0,00        | 0,00                | 0,00         | 518 488,36 |              |
|              |                   |                   | 2018GE              | GÉOLOCALISATION DES RÉSEAUX                                 | 0,00                | 0,00                | 0,00              | 0,00             | 0,00              | 0,00        | 0,00        | 0,00                | 0,00         | 0,00       |              |
|              |                   |                   | 2018LN              | TVX EP LIÉS À L'ER COMPÉT. NON TRANSF.                      | 0,00                | 0,00                | 0,00              | 0,00             | 0,00              | 0,00        | 0,00        | 0,00                | 0,00         | 0,00       |              |
|              |                   |                   | 2018LT              | TVX EP LIÉS À L'ER COMPÉT. TRANSF.                          | 6 780,00            | 0,00                | 0,00              | 0,00             | 0,00              | 0,00        | 0,00        | 6 780,00            | 0,00         | 0,00       | 6 780,00     |
|              |                   |                   | 2018R               | RENFORCEMENT (HORS FACÉ)                                    | 0,00                | 0,00                | 0,00              | 0,00             | 0,00              | 0,00        | 0,00        | 0,00                | 0,00         | 0,00       |              |
|              |                   |                   | 2018RP              | RÉHABILITATION DES POSTES                                   | 307,79              | 0,00                | 0,00              | 307,79           | 0,00              | 0,00        | 0,00        | 0,00                | 0,00         | 0,00       | 307,79       |
|              |                   |                   | 2018RS              | SÉCURISATION (HORS FACÉ)                                    | 0,00                | 0,00                | 0,00              | 0,00             | 0,00              | 0,00        | 0,00        | 0,00                | 0,00         | 0,00       |              |
|              |                   |                   | 2018S               | SÉCURISATION (AIDÉ PAR FACÉ)                                | 777 927,66          | 0,00                | 78 200,00         | 612 666,32       | 0,00              | 87 061,34   | 0,00        | 0,00                | 0,00         | 0,00       | 777 927,66   |
|              |                   |                   | 2018SC              | SÉCURISATION DES FILS NUS DE FAIBLE SECTION (AIDÉ PAR FACÉ) | 1 202 854,21        | 0,00                | 119 600,00        | 956 800,00       | 0,00              | 126 454,21  | 0,00        | 0,00                | 0,00         | 0,00       | 1 202 854,21 |
| 2018T        | TÉLÉCOMMUNICATION | 1 506 601,56      | 0,00                | 266 401,06  | 825 644,11          | 327 573,64          | 59 239,39         | 27 743,36        | 0,00              | 0,00        | 0,00        | 1 506 601,56        |              |            |              |
| <b>TOTAL</b> |                   |                   | <b>8 526 681,57</b> | <b>0,00</b>   | <b>2 232 578,49</b> | <b>4 782 831,53</b> | <b>662 584,01</b> | <b>70 201,77</b> | <b>778 485,77</b> | <b>0,00</b> | <b>0,00</b> | <b>8 526 681,57</b> |              |            |              |
|              |                   |                   |                     | <b>8 526 681,57</b>   |                     |                     |                   |                  |                   |             |             |                     |              |            |              |



SIEIL - APCR - RECETTES

Rappel : Situation des AP/CP délibérée au Comité syndical du :

3 février 2022 (BP 2022)

|              |   |                   |                     | ECHEANCIER PREVISIONNEL DES CP         |              |                     |                     |                     |             |              |              |                     |              |            |
|--------------|---|-------------------|---------------------|--|--------------|---------------------|---------------------|---------------------|-------------|--------------|--------------|---------------------|--------------|------------|
| Libellé AP   | Type de Programme   | Libellé programme | Montant de l'AP     | CP 2017                                | CP 2018      | CP 2019             | CP 2020             | CP 2021             | CP 2022     | CP 2023      | CP 2024      | TOTAL               |              |            |
| ELECTRICITE  | TRAVAUX RESEAUX   | 2019              | 2019AB              | RENFORCEMENT (AIDÉ PAR FACÉ)           | 1 632 000,00 | 0,00                | 0,00                | 163 200,00          | 540,00      | 1 468 260,00 | 0,00         | 0,00                | 1 632 000,00 |            |
|              |   |                   | 2019AR              | DISSIMULATION AIDÉ PAR ENEDIS (ART8)   | 518 500,00   | 0,00                | 0,00                | 248 257,97          | 175 745,39  | 94 496,64    | 0,00         | 0,00                | 0,00         | 518 500,00 |
|              |   |                   | 2019C               | DISSIMULATION (AIDÉ PAR FACÉ)          | 827 760,55   | 0,00                | 0,00                | 195 551,25          | 108 146,00  | 524 063,30   | 0,00         | 0,00                | 0,00         | 827 760,55 |
|              |   |                   | 2019CH              | DISSIMULATION CABINES HAUTES           | 0,00         | 0,00                | 0,00                | 0,00                | 0,00        | 0,00         | 0,00         | 0,00                | 0,00         | 0,00       |
|              |   |                   | 2019E               | EXTENSION (HORS FACÉ)                  | 641 393,45   | 0,00                | 0,00                | 289 047,11          | 136 058,83  | 216 287,51   | 0,00         | 0,00                | 0,00         | 641 393,45 |
|              |   |                   | 2019EF              | EXTENSION (AIDÉ PAR FACÉ)              | 836 089,26   | 0,00                | 0,00                | 353 435,01          | 142 480,58  | 340 173,67   | 0,00         | 0,00                | 0,00         | 836 089,26 |
|              |   |                   | 2019G               | DISSIMULATION (HORS FACÉ)              | 624 849,77   | 0,00                | 0,00                | 14 769,88           | 415 054,41  | 195 025,48   | 0,00         | 0,00                | 0,00         | 624 849,77 |
|              |   |                   | 2019GE              | GÉOLOCALISATION DES RÉSEAUX            | 0,00         | 0,00                | 0,00                | 0,00                | 0,00        | 0,00         | 0,00         | 0,00                | 0,00         | 0,00       |
|              |   |                   | 2019LN              | TVX EP LIÉS À L'ER COMPÉT. NON TRANSF. | 0,00         | 0,00                | 0,00                | 0,00                | 0,00        | 0,00         | 0,00         | 0,00                | 0,00         | 0,00       |
|              |   |                   | 2019LT              | TVX EP LIÉS À L'ER COMPÉT. TRANSF.     | 30 000,00    | 0,00                | 0,00                | 0,00                | 0,00        | 30 000,00    | 0,00         | 0,00                | 0,00         | 30 000,00  |
|              |   |                   | 2019R               | RENFORCEMENT (HORS FACÉ)               | 0,00         | 0,00                | 0,00                | 0,00                | 0,00        | 0,00         | 0,00         | 0,00                | 0,00         | 0,00       |
|              |   |                   | 2019RP              | RÉHABILITATION DES POSTES              | 3 985,20     | 0,00                | 0,00                | 0,00                | 0,00        | 3 985,20     | 0,00         | 0,00                | 0,00         | 3 985,20   |
|              |   |                   | 2019RS              | SÉCURISATION (HORS FACÉ)               | 0,00         | 0,00                | 0,00                | 0,00                | 0,00        | 0,00         | 0,00         | 0,00                | 0,00         | 0,00       |
|              |   |                   | 2019S               | SÉCURISATION (AIDÉ PAR FACÉ)           | 774 000,00   | 0,00                | 0,00                | 77 400,00           | 0,00        | 696 600,00   | 0,00         | 0,00                | 0,00         | 774 000,00 |
| 2019SC       | SÉCURISATION DES FILS NUS DE FAIBLE SECTION (AIDÉ PAR FACÉ) | 1 152 000,00      | 0,00                | 0,00                                   | 115 200,00   | 0,00                | 1 036 800,00        | 0,00                | 0,00        | 0,00         | 1 152 000,00 |                     |              |            |
| 2019T        | TÉLÉCOMMUNICATION   | 2 199 256,74      | 0,00                | 0,00                                   | 764 579,59   | 955 975,52          | 478 701,63          | 0,00                | 0,00        | 0,00         | 2 199 256,74 |                     |              |            |
| <b>TOTAL</b> |   |                   | <b>9 239 834,97</b> | <b>0,00</b>                            | <b>0,00</b>  | <b>2 221 440,81</b> | <b>1 934 000,73</b> | <b>5 084 393,43</b> | <b>0,00</b> | <b>0,00</b>  | <b>0,00</b>  | <b>9 239 834,97</b> |              |            |
|              |   |                   |                     | <b>9 239 834,97</b>                    |              |                     |                     |                     |             |              |              |                     |              |            |

Situation des AP/CP au Budget 2022 après le vote du Comité syndical du :

9 juin 2022 (BS 2022)

|              |   |                   |                     | ECHEANCIER PREVISIONNEL DES CP         |              |                     |                     |                     |                     |             |              |                     |      |              |
|--------------|---|-------------------|---------------------|--|--------------|---------------------|---------------------|---------------------|---------------------|-------------|--------------|---------------------|------|--------------|
| Libellé AP   | Type de Programme   | Libellé programme | Montant de l'AP     | CP 2017                                | CP 2018      | CP 2019             | CP 2020             | CP 2021             | CP 2022             | CP 2023     | CP 2024      | TOTAL               |      |              |
| ELECTRICITE  | TRAVAUX RESEAUX   | 2019              | 2019AB              | RENFORCEMENT (AIDÉ PAR FACÉ)           | 1 632 000,00 | 0,00                | 0,00                | 163 200,00          | 540,00              | 0,00        | 1 468 260,00 | 0,00                | 0,00 | 1 632 000,00 |
|              |   |                   | 2019AR              | DISSIMULATION AIDÉ PAR ENEDIS (ART8)   | 561 071,72   | 0,00                | 0,00                | 248 257,97          | 175 745,39          | 137 068,36  | 0,00         | 0,00                | 0,00 | 561 071,72   |
|              |   |                   | 2019C               | DISSIMULATION (AIDÉ PAR FACÉ)          | 827 760,55   | 0,00                | 0,00                | 195 551,25          | 108 146,00          | 52 178,94   | 471 884,36   | 0,00                | 0,00 | 827 760,55   |
|              |   |                   | 2019CH              | DISSIMULATION CABINES HAUTES           | 0,00         | 0,00                | 0,00                | 0,00                | 0,00                | 0,00        | 0,00         | 0,00                | 0,00 | 0,00         |
|              |   |                   | 2019E               | EXTENSION (HORS FACÉ)                  | 641 393,45   | 0,00                | 0,00                | 289 047,11          | 136 058,83          | 61 542,01   | 154 745,50   | 0,00                | 0,00 | 641 393,45   |
|              |   |                   | 2019EF              | EXTENSION (AIDÉ PAR FACÉ)              | 836 089,26   | 0,00                | 0,00                | 353 435,01          | 142 480,58          | 97 692,89   | 242 480,78   | 0,00                | 0,00 | 836 089,26   |
|              |   |                   | 2019G               | DISSIMULATION (HORS FACÉ)              | 707 259,27   | 0,00                | 0,00                | 14 769,88           | 415 054,41          | 263 780,39  | 13 654,59    | 0,00                | 0,00 | 707 259,27   |
|              |   |                   | 2019GE              | GÉOLOCALISATION DES RÉSEAUX            | 0,00         | 0,00                | 0,00                | 0,00                | 0,00                | 0,00        | 0,00         | 0,00                | 0,00 | 0,00         |
|              |   |                   | 2019LN              | TVX EP LIÉS À L'ER COMPÉT. NON TRANSF. | 0,00         | 0,00                | 0,00                | 0,00                | 0,00                | 0,00        | 0,00         | 0,00                | 0,00 | 0,00         |
|              |   |                   | 2019LT              | TVX EP LIÉS À L'ER COMPÉT. TRANSF.     | 30 000,00    | 0,00                | 0,00                | 0,00                | 0,00                | 30 000,00   | 0,00         | 0,00                | 0,00 | 30 000,00    |
|              |   |                   | 2019R               | RENFORCEMENT (HORS FACÉ)               | 0,00         | 0,00                | 0,00                | 0,00                | 0,00                | 0,00        | 0,00         | 0,00                | 0,00 | 0,00         |
|              |   |                   | 2019RP              | RÉHABILITATION DES POSTES              | 3 985,20     | 0,00                | 0,00                | 0,00                | 0,00                | 3 985,20    | 0,00         | 0,00                | 0,00 | 3 985,20     |
|              |   |                   | 2019RS              | SÉCURISATION (HORS FACÉ)               | 0,00         | 0,00                | 0,00                | 0,00                | 0,00                | 0,00        | 0,00         | 0,00                | 0,00 | 0,00         |
|              |   |                   | 2019S               | SÉCURISATION (AIDÉ PAR FACÉ)           | 774 000,00   | 0,00                | 0,00                | 77 400,00           | 0,00                | 696 600,00  | 0,00         | 0,00                | 0,00 | 774 000,00   |
| 2019SC       | SÉCURISATION DES FILS NUS DE FAIBLE SECTION (AIDÉ PAR FACÉ) | 1 152 000,00      | 0,00                | 0,00                                   | 115 200,00   | 0,00                | 0,00                | 1 036 800,00        | 0,00                | 0,00        | 1 152 000,00 |                     |      |              |
| 2019T        | TÉLÉCOMMUNICATION   | 2 216 410,80      | 0,00                | 0,00                                   | 764 579,59   | 955 975,52          | 465 947,13          | 29 908,56           | 0,00                | 0,00        | 2 216 410,80 |                     |      |              |
| <b>TOTAL</b> |   |                   | <b>9 381 970,25</b> | <b>0,00</b>                            | <b>0,00</b>  | <b>2 221 440,81</b> | <b>1 934 000,73</b> | <b>1 082 194,92</b> | <b>4 144 333,79</b> | <b>0,00</b> | <b>0,00</b>  | <b>9 381 970,25</b> |      |              |
|              |   |                   |                     | <b>9 381 970,25</b>                    |              |                     |                     |                     |                     |             |              |                     |      |              |

SIEIL - APCR - RECETTES

Rappel : Situation des AP/CP délibérée au Comité syndical du :

3 février 2022 (BP 2022)

|                     |                   |                   |                     | ECHEANCIER PREVISIONNEL DES CP                              |              |             |                     |                     |                     |             |              |                     |      |              |
|---------------------|-------------------|-------------------|---------------------|---|--------------|-------------|---------------------|---------------------|---------------------|-------------|--------------|---------------------|------|--------------|
| Libellé AP          | Type de Programme | Libellé programme | Montant de l'AP     | CP 2017   | CP 2018      | CP 2019     | CP 2020             | CP 2021             | CP 2022             | CP 2023     | CP 2024      | TOTAL               |      |              |
| ELECTRICITE         | TRAVAUX RESEAUX   | 2020              | 2020AB              | RENFORCEMENT (AIDÉ PAR FACÉ)                                | 1 584 800,00 | 0,00        | 0,00                | 0,00                | 0,00                | 1 717,53    | 1 583 082,47 | 0,00                | 0,00 | 1 584 800,00 |
|                     |                   |                   | 2020AR              | DISSIMULATION AIDÉ PAR ENEDIS (ART8)                        | 607 500,00   | 0,00        | 0,00                | 0,00                | 279 919,29          | 93 661,33   | 233 919,38   | 0,00                | 0,00 | 607 500,00   |
|                     |                   |                   | 2020C               | DISSIMULATION (AIDÉ PAR FACÉ)                               | 1 069 000,00 | 0,00        | 0,00                | 0,00                | 63 328,62           | 405 078,13  | 600 593,25   | 0,00                | 0,00 | 1 069 000,00 |
|                     |                   |                   | 2020CH              | DISSIMULATION CABINES HAUTES                                | 0,00         | 0,00        | 0,00                | 0,00                | 0,00                | 0,00        | 0,00         | 0,00                | 0,00 | 0,00         |
|                     |                   |                   | 2020E               | EXTENSION (HORS FACÉ)                                       | 611 080,54   | 0,00        | 0,00                | 0,00                | 293 080,54          | 120 719,38  | 197 280,62   | 0,00                | 0,00 | 611 080,54   |
|                     |                   |                   | 2020EF              | EXTENSION (AIDÉ PAR FACÉ)                                   | 811 700,00   | 0,00        | 0,00                | 0,00                | 368 196,13          | 158 513,12  | 284 990,75   | 0,00                | 0,00 | 811 700,00   |
|                     |                   |                   | 2020G               | DISSIMULATION (HORS FACÉ)                                   | 723 000,00   | 0,00        | 0,00                | 0,00                | 15 308,16           | 317 433,24  | 390 258,60   | 0,00                | 0,00 | 723 000,00   |
|                     |                   |                   | 2020GE              | GÉOLOCALISATION DES RÉSEAUX                                 | 0,00         | 0,00        | 0,00                | 0,00                | 0,00                | 0,00        | 0,00         | 0,00                | 0,00 | 0,00         |
|                     |                   |                   | 2020LN              | TVX EP LIÉS À L'ER COMPÉT. NON TRANSF.                      | 0,00         | 0,00        | 0,00                | 0,00                | 0,00                | 0,00        | 0,00         | 0,00                | 0,00 | 0,00         |
|                     |                   |                   | 2020LT              | TVX EP LIÉS À L'ER COMPÉT. TRANSF.                          | 0,00         | 0,00        | 0,00                | 0,00                | 0,00                | 0,00        | 0,00         | 0,00                | 0,00 | 0,00         |
|                     |                   |                   | 2020R               | RENFORCEMENT (HORS FACÉ)                                    | 0,00         | 0,00        | 0,00                | 0,00                | 0,00                | 0,00        | 0,00         | 0,00                | 0,00 | 0,00         |
|                     |                   |                   | 2020RP              | RÉHABILITATION DES POSTES                                   | 0,00         | 0,00        | 0,00                | 0,00                | 0,00                | 0,00        | 0,00         | 0,00                | 0,00 | 0,00         |
|                     |                   |                   | 2020RS              | SÉCURISATION (HORS FACÉ)                                    | 0,00         | 0,00        | 0,00                | 0,00                | 0,00                | 0,00        | 0,00         | 0,00                | 0,00 | 0,00         |
|                     |                   |                   | 2020S               | SÉCURISATION (AIDÉ PAR FACÉ)                                | 795 000,00   | 0,00        | 0,00                | 0,00                | 0,00                | 1 737,16    | 793 262,84   | 0,00                | 0,00 | 795 000,00   |
|                     |                   |                   | 2020SC              | SÉCURISATION DES FILS NUS DE FAIBLE SECTION (AIDÉ PAR FACÉ) | 1 299 000,00 | 0,00        | 0,00                | 0,00                | 0,00                | 0,00        | 1 299 000,00 | 0,00                | 0,00 | 1 299 000,00 |
| 2020T               | TÉLÉCOMMUNICATION | 2 200 000,00      | 0,00                | 0,00  | 0,00         | 429 067,33  | 648 635,39          | 1 122 297,28        | 0,00                | 0,00        | 2 200 000,00 |                     |      |              |
| <b>TOTAL</b>        |                   |                   | <b>9 701 080,54</b> | <b>0,00</b>   | <b>0,00</b>  | <b>0,00</b> | <b>1 448 900,07</b> | <b>1 747 495,28</b> | <b>6 504 685,19</b> | <b>0,00</b> | <b>0,00</b>  | <b>9 701 080,54</b> |      |              |
| <b>9 701 080,54</b> |                   |                   |                     |   |              |             |                     |                     |                     |             |              |                     |      |              |

Situation des AP/CP au Budget 2022 après le vote du Comité syndical du :

9 juin 2022 (BS 2022)

|                     |                   |                   |                     | ECHEANCIER PREVISIONNEL DES CP                              |              |             |                     |                     |                     |             |              |                     |      |              |
|---------------------|-------------------|-------------------|---------------------|---|--------------|-------------|---------------------|---------------------|---------------------|-------------|--------------|---------------------|------|--------------|
| Libellé AP          | Type de Programme | Libellé programme | Montant de l'AP     | CP 2017   | CP 2018      | CP 2019     | CP 2020             | CP 2021             | CP 2022             | CP 2023     | CP 2024      | TOTAL               |      |              |
| ELECTRICITE         | TRAVAUX RESEAUX   | 2020              | 2020AB              | RENFORCEMENT (AIDÉ PAR FACÉ)                                | 1 584 800,00 | 0,00        | 0,00                | 0,00                | 0,00                | 562 558,71  | 1 022 241,29 | 0,00                | 0,00 | 1 584 800,00 |
|                     |                   |                   | 2020AR              | DISSIMULATION AIDÉ PAR ENEDIS (ART8)                        | 607 500,00   | 0,00        | 0,00                | 0,00                | 279 919,29          | 191 178,84  | 136 401,87   | 0,00                | 0,00 | 607 500,00   |
|                     |                   |                   | 2020C               | DISSIMULATION (AIDÉ PAR FACÉ)                               | 1 069 000,00 | 0,00        | 0,00                | 0,00                | 63 328,62           | 579 135,76  | 426 535,62   | 0,00                | 0,00 | 1 069 000,00 |
|                     |                   |                   | 2020CH              | DISSIMULATION CABINES HAUTES                                | 0,00         | 0,00        | 0,00                | 0,00                | 0,00                | 0,00        | 0,00         | 0,00                | 0,00 | 0,00         |
|                     |                   |                   | 2020E               | EXTENSION (HORS FACÉ)                                       | 611 080,54   | 0,00        | 0,00                | 0,00                | 293 080,54          | 140 820,20  | 177 179,80   | 0,00                | 0,00 | 611 080,54   |
|                     |                   |                   | 2020EF              | EXTENSION (AIDÉ PAR FACÉ)                                   | 968 114,31   | 0,00        | 0,00                | 0,00                | 368 196,13          | 568 482,41  | 31 435,77    | 0,00                | 0,00 | 968 114,31   |
|                     |                   |                   | 2020G               | DISSIMULATION (HORS FACÉ)                                   | 723 000,00   | 0,00        | 0,00                | 0,00                | 15 308,16           | 186 240,48  | 521 451,36   | 0,00                | 0,00 | 723 000,00   |
|                     |                   |                   | 2020GE              | GÉOLOCALISATION DES RÉSEAUX                                 | 0,00         | 0,00        | 0,00                | 0,00                | 0,00                | 0,00        | 0,00         | 0,00                | 0,00 | 0,00         |
|                     |                   |                   | 2020LN              | TVX EP LIÉS À L'ER COMPÉT. NON TRANSF.                      | 0,00         | 0,00        | 0,00                | 0,00                | 0,00                | 0,00        | 0,00         | 0,00                | 0,00 | 0,00         |
|                     |                   |                   | 2020LT              | TVX EP LIÉS À L'ER COMPÉT. TRANSF.                          | 0,00         | 0,00        | 0,00                | 0,00                | 0,00                | 0,00        | 0,00         | 0,00                | 0,00 | 0,00         |
|                     |                   |                   | 2020R               | RENFORCEMENT (HORS FACÉ)                                    | 0,00         | 0,00        | 0,00                | 0,00                | 0,00                | 0,00        | 0,00         | 0,00                | 0,00 | 0,00         |
|                     |                   |                   | 2020RP              | RÉHABILITATION DES POSTES                                   | 0,00         | 0,00        | 0,00                | 0,00                | 0,00                | 0,00        | 0,00         | 0,00                | 0,00 | 0,00         |
|                     |                   |                   | 2020RS              | SÉCURISATION (HORS FACÉ)                                    | 0,00         | 0,00        | 0,00                | 0,00                | 0,00                | 0,00        | 0,00         | 0,00                | 0,00 | 0,00         |
|                     |                   |                   | 2020S               | SÉCURISATION (AIDÉ PAR FACÉ)                                | 795 000,00   | 0,00        | 0,00                | 0,00                | 0,00                | 496 196,57  | 298 803,43   | 0,00                | 0,00 | 795 000,00   |
|                     |                   |                   | 2020SC              | SÉCURISATION DES FILS NUS DE FAIBLE SECTION (AIDÉ PAR FACÉ) | 1 299 000,00 | 0,00        | 0,00                | 0,00                | 0,00                | 550 636,11  | 748 363,89   | 0,00                | 0,00 | 1 299 000,00 |
| 2020T               | TÉLÉCOMMUNICATION | 2 200 000,00      | 0,00                | 0,00  | 0,00         | 429 067,33  | 833 911,12          | 937 021,55          | 0,00                | 0,00        | 2 200 000,00 |                     |      |              |
| <b>TOTAL</b>        |                   |                   | <b>9 857 494,85</b> | <b>0,00</b>   | <b>0,00</b>  | <b>0,00</b> | <b>1 448 900,07</b> | <b>4 109 160,20</b> | <b>4 299 434,58</b> | <b>0,00</b> | <b>0,00</b>  | <b>9 857 494,85</b> |      |              |
| <b>9 857 494,85</b> |                   |                   |                     |   |              |             |                     |                     |                     |             |              |                     |      |              |

**SIEIL - APCR - RECETTES**

Rappel : Situation des AP/CP délibérée au Comité syndical du :

**3 février 2022 (BP 2022)**

| Libellé AP   | Type de Programme   | Libellé programme | Montant de l'AP     | ECHEANCIER PREVISIONNEL DES CP                              |              |             |             |                     |                     |                     |              | TOTAL               |      |              |
|--------------|---|-------------------|---------------------|---|--------------|-------------|-------------|---------------------|---------------------|---------------------|--------------|---------------------|------|--------------|
|              |   |                   |                     | CP 2017   | CP 2018      | CP 2019     | CP 2020     | CP 2021             | CP 2022             | CP 2023             | CP 2024      |                     |      |              |
| ELECTRICITE  | TRAVAUX RESEAUX   | 2021              | 2021AB              | RENFORCEMENT (AIDÉ PAR FACÉ)                                | 1 561 600,00 | 0,00        | 0,00        | 0,00                | 0,00                | 0,00                | 903 000,00   | 658 600,00          | 0,00 | 1 561 600,00 |
|              |   |                   | 2021AR              | DISSIMULATION AIDÉ PAR ENEDIS (ART8)                        | 461 000,00   | 0,00        | 0,00        | 0,00                | 0,00                | 241 000,00          | 200 000,00   | 20 000,00           | 0,00 | 461 000,00   |
|              |   |                   | 2021C               | DISSIMULATION (AIDÉ PAR FACÉ)                               | 800 200,00   | 0,00        | 0,00        | 0,00                | 0,00                | 50 000,00           | 443 000,00   | 307 200,00          | 0,00 | 800 200,00   |
|              |   |                   | 2021CH              | DISSIMULATION CABINES HAUTES                                | 0,00         | 0,00        | 0,00        | 0,00                | 0,00                | 0,00                | 0,00         | 0,00                | 0,00 | 0,00         |
|              |   |                   | 2021E               | EXTENSION (HORS FACÉ)                                       | 550 000,00   | 0,00        | 0,00        | 0,00                | 0,00                | 350 000,00          | 150 000,00   | 50 000,00           | 0,00 | 550 000,00   |
|              |   |                   | 2021EF              | EXTENSION (AIDÉ PAR FACÉ)                                   | 764 400,00   | 0,00        | 0,00        | 0,00                | 0,00                | 402 000,00          | 200 000,00   | 162 400,00          | 0,00 | 764 400,00   |
|              |   |                   | 2021G               | DISSIMULATION (HORS FACÉ)                                   | 213 000,00   | 0,00        | 0,00        | 0,00                | 0,00                | 32 000,00           | 128 000,00   | 53 000,00           | 0,00 | 213 000,00   |
|              |   |                   | 2021LN              | TVX EP LIÉS À L'ER COMPÉT. NON TRANSF.                      | 0,00         | 0,00        | 0,00        | 0,00                | 0,00                | 0,00                | 0,00         | 0,00                | 0,00 | 0,00         |
|              |   |                   | 2021LT              | TVX EP LIÉS À L'ER COMPÉT. TRANSF.                          | 0,00         | 0,00        | 0,00        | 0,00                | 0,00                | 0,00                | 0,00         | 0,00                | 0,00 | 0,00         |
|              |   |                   | 2021R               | RENFORCEMENT (HORS FACÉ)                                    | 0,00         | 0,00        | 0,00        | 0,00                | 0,00                | 0,00                | 0,00         | 0,00                | 0,00 | 0,00         |
|              |   |                   | 2021RP              | RÉHABILITATION DES POSTES                                   | 0,00         | 0,00        | 0,00        | 0,00                | 0,00                | 0,00                | 0,00         | 0,00                | 0,00 | 0,00         |
|              |   |                   | 2021RS              | SÉCURISATION (HORS FACÉ)                                    | 0,00         | 0,00        | 0,00        | 0,00                | 0,00                | 0,00                | 0,00         | 0,00                | 0,00 | 0,00         |
|              |   |                   | 2021S               | SÉCURISATION (AIDÉ PAR FACÉ)                                | 0,00         | 0,00        | 0,00        | 0,00                | 0,00                | 0,00                | 0,00         | 0,00                | 0,00 | 0,00         |
|              |   |                   | 2021SC              | SÉCURISATION DES FILS NUS DE FAIBLE SECTION (AIDÉ PAR FACÉ) | 0,00         | 0,00        | 0,00        | 0,00                | 0,00                | 0,00                | 0,00         | 0,00                | 0,00 | 0,00         |
|              |   |                   | 2021SN              | SÉCURISATION (AIDÉ PAR FACÉ)                                | 1 936 800,00 | 0,00        | 0,00        | 0,00                | 0,00                | 387 360,00          | 774 720,00   | 774 720,00          | 0,00 | 1 936 800,00 |
| 2021SP       | SÉCURISATION DES FILS NUS DE FAIBLE SECTION (AIDÉ PAR FACÉ) | 600 000,00        | 0,00                | 0,00  | 0,00         | 0,00        | 120 000,00  | 240 000,00          | 240 000,00          | 0,00                | 600 000,00   |                     |      |              |
| 2021T        | TÉLÉCOMMUNICATION   | 1 900 000,00      | 0,00                | 0,00  | 0,00         | 0,00        | 285 000,00  | 1 140 000,00        | 475 000,00          | 0,00                | 1 900 000,00 |                     |      |              |
| <b>TOTAL</b> |   |                   | <b>8 787 000,00</b> | <b>0,00</b>   | <b>0,00</b>  | <b>0,00</b> | <b>0,00</b> | <b>1 867 360,00</b> | <b>4 178 720,00</b> | <b>2 740 920,00</b> | <b>0,00</b>  | <b>8 787 000,00</b> |      |              |
|              |   |                   |                     | <b>8 787 000,00</b>   |              |             |             |                     |                     |                     |              |                     |      |              |

Situation des AP/CP au Budget 2022 après le vote du Comité syndical du :

**9 juin 2022 (BS 2022)**

| Libellé AP   | Type de Programme   | Libellé programme | Montant de l'AP     | ECHEANCIER PREVISIONNEL DES CP                              |              |             |             |                     |                     |                     |              | TOTAL               |      |              |
|--------------|---|-------------------|---------------------|---|--------------|-------------|-------------|---------------------|---------------------|---------------------|--------------|---------------------|------|--------------|
|              |   |                   |                     | CP 2017   | CP 2018      | CP 2019     | CP 2020     | CP 2021             | CP 2022             | CP 2023             | CP 2024      |                     |      |              |
| ELECTRICITE  | TRAVAUX RESEAUX   | 2021              | 2021AB              | RENFORCEMENT (AIDÉ PAR FACÉ)                                | 1 561 600,00 | 0,00        | 0,00        | 0,00                | 0,00                | 0,00                | 903 000,00   | 658 600,00          | 0,00 | 1 561 600,00 |
|              |   |                   | 2021AR              | DISSIMULATION AIDÉ PAR ENEDIS (ART8)                        | 461 000,00   | 0,00        | 0,00        | 0,00                | 0,00                | 377 756,95          | 80 000,00    | 3 243,05            | 0,00 | 461 000,00   |
|              |   |                   | 2021C               | DISSIMULATION (AIDÉ PAR FACÉ)                               | 800 200,00   | 0,00        | 0,00        | 0,00                | 0,00                | 24 875,37           | 443 000,00   | 332 324,63          | 0,00 | 800 200,00   |
|              |   |                   | 2021CH              | DISSIMULATION CABINES HAUTES                                | 0,00         | 0,00        | 0,00        | 0,00                | 0,00                | 0,00                | 0,00         | 0,00                | 0,00 | 0,00         |
|              |   |                   | 2021E               | EXTENSION (HORS FACÉ)                                       | 580 503,68   | 0,00        | 0,00        | 0,00                | 0,00                | 521 188,99          | 59 314,69    | 0,00                | 0,00 | 580 503,68   |
|              |   |                   | 2021EF              | EXTENSION (AIDÉ PAR FACÉ)                                   | 764 400,00   | 0,00        | 0,00        | 0,00                | 0,00                | 458 974,45          | 200 000,00   | 105 425,55          | 0,00 | 764 400,00   |
|              |   |                   | 2021G               | DISSIMULATION (HORS FACÉ)                                   | 213 000,00   | 0,00        | 0,00        | 0,00                | 0,00                | 0,00                | 160 000,00   | 53 000,00           | 0,00 | 213 000,00   |
|              |   |                   | 2021LN              | TVX EP LIÉS À L'ER COMPÉT. NON TRANSF.                      | 0,00         | 0,00        | 0,00        | 0,00                | 0,00                | 0,00                | 0,00         | 0,00                | 0,00 | 0,00         |
|              |   |                   | 2021LT              | TVX EP LIÉS À L'ER COMPÉT. TRANSF.                          | 0,00         | 0,00        | 0,00        | 0,00                | 0,00                | 0,00                | 0,00         | 0,00                | 0,00 | 0,00         |
|              |   |                   | 2021R               | RENFORCEMENT (HORS FACÉ)                                    | 0,00         | 0,00        | 0,00        | 0,00                | 0,00                | 0,00                | 0,00         | 0,00                | 0,00 | 0,00         |
|              |   |                   | 2021RP              | RÉHABILITATION DES POSTES                                   | 0,00         | 0,00        | 0,00        | 0,00                | 0,00                | 0,00                | 0,00         | 0,00                | 0,00 | 0,00         |
|              |   |                   | 2021RS              | SÉCURISATION (HORS FACÉ)                                    | 0,00         | 0,00        | 0,00        | 0,00                | 0,00                | 0,00                | 0,00         | 0,00                | 0,00 | 0,00         |
|              |   |                   | 2021S               | SÉCURISATION (AIDÉ PAR FACÉ)                                | 0,00         | 0,00        | 0,00        | 0,00                | 0,00                | 0,00                | 0,00         | 0,00                | 0,00 | 0,00         |
|              |   |                   | 2021SC              | SÉCURISATION DES FILS NUS DE FAIBLE SECTION (AIDÉ PAR FACÉ) | 0,00         | 0,00        | 0,00        | 0,00                | 0,00                | 0,00                | 0,00         | 0,00                | 0,00 | 0,00         |
|              |   |                   | 2021SN              | SÉCURISATION (AIDÉ PAR FACÉ)                                | 1 936 800,00 | 0,00        | 0,00        | 0,00                | 0,00                | 0,00                | 774 720,00   | 1 162 080,00        | 0,00 | 1 936 800,00 |
| 2021SP       | SÉCURISATION DES FILS NUS DE FAIBLE SECTION (AIDÉ PAR FACÉ) | 600 000,00        | 0,00                | 0,00  | 0,00         | 0,00        | 0,00        | 240 000,00          | 360 000,00          | 0,00                | 600 000,00   |                     |      |              |
| 2021T        | TÉLÉCOMMUNICATION   | 1 900 000,00      | 0,00                | 0,00  | 0,00         | 0,00        | 287 354,77  | 1 140 000,00        | 472 645,23          | 0,00                | 1 900 000,00 |                     |      |              |
| <b>TOTAL</b> |   |                   | <b>8 817 503,68</b> | <b>0,00</b>   | <b>0,00</b>  | <b>0,00</b> | <b>0,00</b> | <b>1 670 150,53</b> | <b>4 000 034,69</b> | <b>3 147 318,46</b> | <b>0,00</b>  | <b>8 817 503,68</b> |      |              |
|              |   |                   |                     | <b>8 817 503,68</b>   |              |             |             |                     |                     |                     |              |                     |      |              |

SIEIL - APCR - RECETTES

Rappel : Situation des AP/CP délibérée au Comité syndical du :

3 février 2022 (BP 2022)

|                             |                   |                   |  | ECHEANCIER PREVISIONNEL DES CP |             |             |             |                     |                     |                     |                     |                     |              |
|-----------------------------|-------------------|-------------------|--|--------------------------------|-------------|-------------|-------------|---------------------|---------------------|---------------------|---------------------|---------------------|--------------|
| Libellé AP                  | Type de Programme | Libellé programme | Montant de l'AP                        | CP 2017                        | CP 2018     | CP 2019     | CP 2020     | CP 2021             | CP 2022             | CP 2023             | CP 2024             | TOTAL               |              |
| ELECTRICITE TRAVAUX RESEAUX | 2022              | 2022AE            | EXTENSION (AIDÉ PAR FACÉ)              | 566 000,00                     | 0,00        | 0,00        | 0,00        | 0,00                | 0,00                | 90 000,00           | 340 000,00          | 136 000,00          | 566 000,00   |
|                             |                   | 2022AP            | RENFORCEMENT (AIDÉ PAR FACÉ)           | 1 400 000,00                   | 0,00        | 0,00        | 0,00        | 0,00                | 0,00                | 200 000,00          | 800 000,00          | 400 000,00          | 1 400 000,00 |
|                             |                   | 2022AR            | DISSIMULATION AIDÉ PAR ENEDIS (ART8)   | 531 000,00                     | 0,00        | 0,00        | 0,00        | 0,00                | 0,00                | 80 000,00           | 320 000,00          | 131 000,00          | 531 000,00   |
|                             |                   | 2022CE            | DISSIMULATION (AIDÉ PAR FACÉ)          | 980 000,00                     | 0,00        | 0,00        | 0,00        | 0,00                | 0,00                | 150 000,00          | 600 000,00          | 230 000,00          | 980 000,00   |
|                             |                   | 2022CH            | DISSIMULATION CABINES HAUTES           | 0,00                           | 0,00        | 0,00        | 0,00        | 0,00                | 0,00                | 0,00                | 0,00                | 0,00                | 0,00         |
|                             |                   | 2022E             | EXTENSION (HORS FACÉ)                  | 540 000,00                     | 0,00        | 0,00        | 0,00        | 0,00                | 0,00                | 80 000,00           | 325 000,00          | 135 000,00          | 540 000,00   |
|                             |                   | 2022G             | DISSIMULATION (HORS FACÉ)              | 360 000,00                     | 0,00        | 0,00        | 0,00        | 0,00                | 0,00                | 60 000,00           | 215 000,00          | 85 000,00           | 360 000,00   |
|                             |                   | 2022LN            | TVX EP LIÉS À L'ER COMPÉT. NON TRANSF. | 50 000,00                      | 0,00        | 0,00        | 0,00        | 0,00                | 0,00                | 10 000,00           | 30 000,00           | 10 000,00           | 50 000,00    |
|                             |                   | 2022LT            | TVX EP LIÉS À L'ER COMPÉT. TRANSF.     | 0,00                           | 0,00        | 0,00        | 0,00        | 0,00                | 0,00                | 0,00                | 0,00                | 0,00                | 0,00         |
|                             |                   | 2022R             | RENFORCEMENT (HORS FACÉ)               | 0,00                           | 0,00        | 0,00        | 0,00        | 0,00                | 0,00                | 0,00                | 0,00                | 0,00                | 0,00         |
|                             |                   | 2022RP            | RÉHABILITATION DES POSTES              | 0,00                           | 0,00        | 0,00        | 0,00        | 0,00                | 0,00                | 0,00                | 0,00                | 0,00                | 0,00         |
|                             |                   | 2022RS            | SÉCURISATION (HORS FACÉ)               | 0,00                           | 0,00        | 0,00        | 0,00        | 0,00                | 0,00                | 0,00                | 0,00                | 0,00                | 0,00         |
|                             |                   | 2022SN            | SÉCURISATION (AIDÉ PAR FACÉ)           | 1 660 000,00                   | 0,00        | 0,00        | 0,00        | 0,00                | 0,00                | 0,00                | 250 000,00          | 1 000 000,00        | 410 000,00   |
| 2022T                       | TÉLÉCOMMUNICATION | 1 710 000,00      | 0,00                                   | 0,00                           | 0,00        | 0,00        | 0,00        | 0,00                | 250 000,00          | 1 050 000,00        | 410 000,00          | 1 710 000,00        |              |
| <b>TOTAL</b>                |                   |                   | <b>7 797 000,00</b>                    | <b>0,00</b>                    | <b>0,00</b> | <b>0,00</b> | <b>0,00</b> | <b>0,00</b>         | <b>1 170 000,00</b> | <b>4 680 000,00</b> | <b>1 947 000,00</b> | <b>7 797 000,00</b> |              |
|                             |                   |                   |  |                                |             |             |             | <b>7 797 000,00</b> |                     |                     |                     |                     |              |

Situation des AP/CP au Budget 2022 après le vote du Comité syndical du :

9 juin 2022 (BS 2022)

|                             |                   |                   |  | ECHEANCIER PREVISIONNEL DES CP |             |             |             |                     |                     |                     |                     |                     |              |
|-----------------------------|-------------------|-------------------|--|--------------------------------|-------------|-------------|-------------|---------------------|---------------------|---------------------|---------------------|---------------------|--------------|
| Libellé AP                  | Type de Programme | Libellé programme | Montant de l'AP                        | CP 2017                        | CP 2018     | CP 2019     | CP 2020     | CP 2021             | CP 2022             | CP 2023             | CP 2024             | TOTAL               |              |
| ELECTRICITE TRAVAUX RESEAUX | 2022              | 2022AE            | EXTENSION (AIDÉ PAR FACÉ)              | 567 000,00                     | 0,00        | 0,00        | 0,00        | 0,00                | 0,00                | 85 000,00           | 340 000,00          | 142 000,00          | 567 000,00   |
|                             |                   | 2022AP            | RENFORCEMENT (AIDÉ PAR FACÉ)           | 1 480 000,00                   | 0,00        | 0,00        | 0,00        | 0,00                | 0,00                | 222 000,00          | 888 000,00          | 370 000,00          | 1 480 000,00 |
|                             |                   | 2022AR            | DISSIMULATION AIDÉ PAR ENEDIS (ART8)   | 531 000,00                     | 0,00        | 0,00        | 0,00        | 0,00                | 0,00                | 80 000,00           | 320 000,00          | 131 000,00          | 531 000,00   |
|                             |                   | 2022CE            | DISSIMULATION (AIDÉ PAR FACÉ)          | 973 000,00                     | 0,00        | 0,00        | 0,00        | 0,00                | 0,00                | 146 000,00          | 584 000,00          | 243 000,00          | 973 000,00   |
|                             |                   | 2022CH            | DISSIMULATION CABINES HAUTES           | 0,00                           | 0,00        | 0,00        | 0,00        | 0,00                | 0,00                | 0,00                | 0,00                | 0,00                | 0,00         |
|                             |                   | 2022E             | EXTENSION (HORS FACÉ)                  | 540 000,00                     | 0,00        | 0,00        | 0,00        | 0,00                | 0,00                | 80 000,00           | 325 000,00          | 135 000,00          | 540 000,00   |
|                             |                   | 2022G             | DISSIMULATION (HORS FACÉ)              | 354 000,00                     | 0,00        | 0,00        | 0,00        | 0,00                | 0,00                | 53 000,00           | 212 000,00          | 89 000,00           | 354 000,00   |
|                             |                   | 2022LN            | TVX EP LIÉS À L'ER COMPÉT. NON TRANSF. | 50 000,00                      | 0,00        | 0,00        | 0,00        | 0,00                | 0,00                | 10 000,00           | 30 000,00           | 10 000,00           | 50 000,00    |
|                             |                   | 2022LT            | TVX EP LIÉS À L'ER COMPÉT. TRANSF.     | 55 000,00                      | 0,00        | 0,00        | 0,00        | 0,00                | 0,00                | 8 000,00            | 33 000,00           | 14 000,00           | 55 000,00    |
|                             |                   | 2022R             | RENFORCEMENT (HORS FACÉ)               | 0,00                           | 0,00        | 0,00        | 0,00        | 0,00                | 0,00                | 0,00                | 0,00                | 0,00                | 0,00         |
|                             |                   | 2022RP            | RÉHABILITATION DES POSTES              | 0,00                           | 0,00        | 0,00        | 0,00        | 0,00                | 0,00                | 0,00                | 0,00                | 0,00                | 0,00         |
|                             |                   | 2022RS            | SÉCURISATION (HORS FACÉ)               | 0,00                           | 0,00        | 0,00        | 0,00        | 0,00                | 0,00                | 0,00                | 0,00                | 0,00                | 0,00         |
|                             |                   | 2022SN            | SÉCURISATION (AIDÉ PAR FACÉ)           | 1 795 000,00                   | 0,00        | 0,00        | 0,00        | 0,00                | 0,00                | 0,00                | 270 000,00          | 1 075 000,00        | 450 000,00   |
| 2022T                       | TÉLÉCOMMUNICATION | 1 710 000,00      | 0,00                                   | 0,00                           | 0,00        | 0,00        | 0,00        | 0,00                | 250 000,00          | 1 050 000,00        | 410 000,00          | 1 710 000,00        |              |
| <b>TOTAL</b>                |                   |                   | <b>8 055 000,00</b>                    | <b>0,00</b>                    | <b>0,00</b> | <b>0,00</b> | <b>0,00</b> | <b>0,00</b>         | <b>1 204 000,00</b> | <b>4 857 000,00</b> | <b>1 994 000,00</b> | <b>8 055 000,00</b> |              |
|                             |                   |                   |  |                                |             |             |             | <b>8 055 000,00</b> |                     |                     |                     |                     |              |

**SIEIL - APCP - RECETTES**

Rappel : Situation des AP/CP délibérée au Comité syndical du :

3 février 2022 (BP 2022)

| Libellé AP      |              |         |         | Type de Programme                    | Libellé programme | Montant de l'AP | ECHEANCIER PREVISIONNEL DES CP |                 |             |             |             |             | TOTAL       |                 |
|-----------------|--------------|---------|---------|--------------------------------------|-------------------|-----------------|--------------------------------|-----------------|-------------|-------------|-------------|-------------|-------------|-----------------|
| CP 2017         | CP 2018      | CP 2019 | CP 2020 | CP 2021                              | CP 2022           | CP 2023         | CP 2024                        |                 |             |             |             |             |             |                 |
| ELECTRICITE     | FDS CONCOURS | 2018    | 2018TT  | TVX TÉLÉCOM (COMP. TRANSFÉRÉE) (FDC) | 2 069,63          | 0,00            | 0,00                           | 2 069,63        | 0,00        | 0,00        | 0,00        | 0,00        | 0,00        | 2 069,63        |
| <b>TOTAL</b>    |              |         |         |                                      | <b>2 069,63</b>   | <b>0,00</b>     | <b>0,00</b>                    | <b>2 069,63</b> | <b>0,00</b> | <b>0,00</b> | <b>0,00</b> | <b>0,00</b> | <b>0,00</b> | <b>2 069,63</b> |
| <b>2 069,63</b> |              |         |         |                                      |                   |                 |                                |                 |             |             |             |             |             |                 |

Situation des AP/CP au Budget 2022 après le vote du Comité syndical du :

9 juin 2022 (BS 2022)

| Libellé AP      |              |         |         | Type de Programme                    | Libellé programme | Montant de l'AP | ECHEANCIER PREVISIONNEL DES CP |                 |             |             |             |             | TOTAL       |                 |
|-----------------|--------------|---------|---------|--------------------------------------|-------------------|-----------------|--------------------------------|-----------------|-------------|-------------|-------------|-------------|-------------|-----------------|
| CP 2017         | CP 2018      | CP 2019 | CP 2020 | CP 2021                              | CP 2022           | CP 2023         | CP 2024                        |                 |             |             |             |             |             |                 |
| ELECTRICITE     | FDS CONCOURS | 2018    | 2018TT  | TVX TÉLÉCOM (COMP. TRANSFÉRÉE) (FDC) | 2 069,63          | 0,00            | 0,00                           | 2 069,63        | 0,00        | 0,00        | 0,00        | 0,00        | 0,00        | 2 069,63        |
| <b>TOTAL</b>    |              |         |         |                                      | <b>2 069,63</b>   | <b>0,00</b>     | <b>0,00</b>                    | <b>2 069,63</b> | <b>0,00</b> | <b>0,00</b> | <b>0,00</b> | <b>0,00</b> | <b>0,00</b> | <b>2 069,63</b> |
| <b>2 069,63</b> |              |         |         |                                      |                   |                 |                                |                 |             |             |             |             |             |                 |

Rappel : Situation des AP/CP délibérée au Comité syndical du :

3 février 2022 (BP 2022)

| Libellé AP          |                 |         |         | Type de Programme  | Libellé programme   | Montant de l'AP | ECHEANCIER PREVISIONNEL DES CP |                   |                   |                   |             |             | TOTAL       |                     |
|---------------------|-----------------|---------|---------|--------------------|---------------------|-----------------|--------------------------------|-------------------|-------------------|-------------------|-------------|-------------|-------------|---------------------|
| CP 2017             | CP 2018         | CP 2019 | CP 2020 | CP 2021            | CP 2022             | CP 2023         | CP 2024                        |                   |                   |                   |             |             |             |                     |
| ECLAIRAGE PUBLIC    | TRAVAUX RESEAUX | 2018    | 2018W   | RENOUVELLEMENT     | 829 091,07          | 0,00            | 197 131,34                     | 384 875,66        | 178 551,44        | 68 532,63         | 0,00        | 0,00        | 0,00        | 829 091,07          |
|                     |                 |         | 2018Y   | DISSIMULATION      | 401 132,51          | 0,00            | 54 159,90                      | 195 640,88        | 74 740,83         | 76 590,90         | 0,00        | 0,00        | 0,00        | 401 132,51          |
|                     |                 |         | 2018Z   | EXTENSION          | 427 710,88          | 0,00            | 95 076,78                      | 258 057,42        | 67 686,86         | 6 889,82          | 0,00        | 0,00        | 0,00        | 427 710,88          |
|                     |                 |         | 2018ML  | PLAN D'AMENAGEMENT | 0,00                | 0,00            | 0,00                           | 0,00              | 0,00              | 0,00              | 0,00        | 0,00        | 0,00        | 0,00                |
| <b>TOTAL</b>        |                 |         |         |                    | <b>1 657 934,46</b> | <b>0,00</b>     | <b>346 368,02</b>              | <b>838 573,96</b> | <b>320 979,13</b> | <b>152 013,35</b> | <b>0,00</b> | <b>0,00</b> | <b>0,00</b> | <b>1 657 934,46</b> |
| <b>1 657 934,46</b> |                 |         |         |                    |                     |                 |                                |                   |                   |                   |             |             |             |                     |

Situation des AP/CP au Budget 2022 après le vote du Comité syndical du :

9 juin 2022 (BS 2022)

| Libellé AP          |                 |         |         | Type de Programme  | Libellé programme   | Montant de l'AP | ECHEANCIER PREVISIONNEL DES CP |                   |                   |                  |                  |             | TOTAL       |                     |
|---------------------|-----------------|---------|---------|--------------------|---------------------|-----------------|--------------------------------|-------------------|-------------------|------------------|------------------|-------------|-------------|---------------------|
| CP 2017             | CP 2018         | CP 2019 | CP 2020 | CP 2021            | CP 2022             | CP 2023         | CP 2024                        |                   |                   |                  |                  |             |             |                     |
| ECLAIRAGE PUBLIC    | TRAVAUX RESEAUX | 2018    | 2018W   | RENOUVELLEMENT     | 829 091,07          | 0,00            | 197 131,34                     | 384 875,66        | 178 551,44        | 68 532,63        | 0,00             | 0,00        | 0,00        | 829 091,07          |
|                     |                 |         | 2018Y   | DISSIMULATION      | 401 132,51          | 0,00            | 54 159,90                      | 195 640,88        | 74 740,83         | 28 820,70        | 47 770,20        | 0,00        | 0,00        | 401 132,51          |
|                     |                 |         | 2018Z   | EXTENSION          | 427 710,88          | 0,00            | 95 076,78                      | 258 057,42        | 67 686,86         | 2 537,62         | 4 352,20         | 0,00        | 0,00        | 427 710,88          |
|                     |                 |         | 2018ML  | PLAN D'AMENAGEMENT | 0,00                | 0,00            | 0,00                           | 0,00              | 0,00              | 0,00             | 0,00             | 0,00        | 0,00        | 0,00                |
| <b>TOTAL</b>        |                 |         |         |                    | <b>1 657 934,46</b> | <b>0,00</b>     | <b>346 368,02</b>              | <b>838 573,96</b> | <b>320 979,13</b> | <b>99 890,95</b> | <b>52 122,40</b> | <b>0,00</b> | <b>0,00</b> | <b>1 657 934,46</b> |
| <b>1 657 934,46</b> |                 |         |         |                    |                     |                 |                                |                   |                   |                  |                  |             |             |                     |

SIEIL - APCP - RECETTES

Rappel : Situation des AP/CP délibérée au Comité syndical du :

3 février 2022 (BP 2022)

|                  |                   |                   |   | ECHEANCIER PREVISIONNEL DES CP |         |            |            |            |            |         |         |              |            |
|------------------|-------------------|-------------------|---|--------------------------------|---------|------------|------------|------------|------------|---------|---------|--------------|------------|
| Libellé AP       | Type de Programme | Libellé programme | Montant de l'AP                         | CP 2017                        | CP 2018 | CP 2019    | CP 2020    | CP 2021    | CP 2022    | CP 2023 | CP 2024 | TOTAL        |            |
| ECLAIRAGE PUBLIC | TRAVAUX RESEAUX   | 2019W             | RENOUVELLEMENT                          | 510 400,00                     | 0,00    | 0,00       | 162 232,61 | 196 295,44 | 151 871,95 | 0,00    | 0,00    | 0,00         | 510 400,00 |
|                  |                   | 2019WM            | RENOUVELLEMENT CONSECUTIF A MAINTENANCE | 150 000,00                     | 0,00    | 0,00       | 40 023,01  | 59 124,02  | 50 852,97  | 0,00    | 0,00    | 0,00         | 150 000,00 |
|                  |                   | 2019WS            | MODERNISATION SOURCES LUMIEUSES         | 500,00                         | 0,00    | 0,00       | 212,00     | 288,00     | 0,00       | 0,00    | 0,00    | 0,00         | 500,00     |
|                  |                   | 2019Y             | DISSIMULATION                           | 415 306,50                     | 0,00    | 0,00       | 157 084,08 | 175 012,94 | 83 209,48  | 0,00    | 0,00    | 0,00         | 415 306,50 |
|                  |                   | 2019Z             | EXTENSION                               | 419 936,51                     | 0,00    | 0,00       | 222 236,18 | 162 444,29 | 35 256,04  | 0,00    | 0,00    | 0,00         | 419 936,51 |
|                  |                   | 2019ML            | PLAN D'AMENAGEMENT                      | 137 955,29                     | 0,00    | 0,00       | 54 869,81  | 57 447,48  | 25 638,00  | 0,00    | 0,00    | 0,00         | 137 955,29 |
| TOTAL            |                   |                   | 1 634 098,30                            | 0,00                           | 0,00    | 636 445,69 | 650 536,17 | 347 116,44 | 0,00       | 0,00    | 0,00    | 1 634 098,30 |            |
| 1 634 098,30     |                   |                   |   |                                |         |            |            |            |            |         |         |              |            |

Situation des AP/CP au Budget 2022 après le vote du Comité syndical du :

9 juin 2022 (BS 2022)

|                  |                   |                   |   | ECHEANCIER PREVISIONNEL DES CP |         |            |            |            |            |           |         |              |            |
|------------------|-------------------|-------------------|---|--------------------------------|---------|------------|------------|------------|------------|-----------|---------|--------------|------------|
| Libellé AP       | Type de Programme | Libellé programme | Montant de l'AP                         | CP 2017                        | CP 2018 | CP 2019    | CP 2020    | CP 2021    | CP 2022    | CP 2023   | CP 2024 | TOTAL        |            |
| ECLAIRAGE PUBLIC | TRAVAUX RESEAUX   | 2019W             | RENOUVELLEMENT                          | 510 400,00                     | 0,00    | 0,00       | 162 232,61 | 196 295,44 | 85 396,40  | 66 475,55 | 0,00    | 0,00         | 510 400,00 |
|                  |                   | 2019WM            | RENOUVELLEMENT CONSECUTIF A MAINTENANCE | 150 000,00                     | 0,00    | 0,00       | 40 023,01  | 59 124,02  | 18 659,79  | 32 193,18 | 0,00    | 0,00         | 150 000,00 |
|                  |                   | 2019WS            | MODERNISATION SOURCES LUMIEUSES         | 500,00                         | 0,00    | 0,00       | 212,00     | 288,00     | 0,00       | 288,00    | 0,00    | 0,00         | 500,00     |
|                  |                   | 2019Y             | DISSIMULATION                           | 435 363,90                     | 0,00    | 0,00       | 157 084,08 | 175 012,94 | 91 364,88  | 11 902,00 | 0,00    | 0,00         | 435 363,90 |
|                  |                   | 2019Z             | EXTENSION                               | 420 588,90                     | 0,00    | 0,00       | 222 236,18 | 162 444,29 | 35 256,04  | 652,39    | 0,00    | 0,00         | 420 588,90 |
|                  |                   | 2019ML            | PLAN D'AMENAGEMENT                      | 137 955,29                     | 0,00    | 0,00       | 54 869,81  | 57 447,48  | 25 638,00  | 0,00      | 0,00    | 0,00         | 137 955,29 |
| TOTAL            |                   |                   | 1 654 808,09                            | 0,00                           | 0,00    | 636 445,69 | 650 536,17 | 256 315,11 | 111 511,12 | 0,00      | 0,00    | 1 654 808,09 |            |
| 1 654 808,09     |                   |                   |   |                                |         |            |            |            |            |           |         |              |            |

Rappel : Situation des AP/CP délibérée au Comité syndical du :

3 février 2022 (BP 2022)

|                  |                   |                   |   | ECHEANCIER PREVISIONNEL DES CP |              |         |         |            |            |            |            |       |            |
|------------------|-------------------|-------------------|---|--------------------------------|--------------|---------|---------|------------|------------|------------|------------|-------|------------|
| Libellé AP       | Type de Programme | Libellé programme | Montant de l'AP                         | CP 2017                        | CP 2018      | CP 2019 | CP 2020 | CP 2021    | CP 2022    | CP 2023    | CP 2024    | TOTAL |            |
| ECLAIRAGE PUBLIC | TRAVAUX RESEAUX   | 2020W             | RENOUVELLEMENT                          | 438 751,72                     | 0,00         | 0,00    | 0,00    | 47 569,67  | 209 028,74 | 182 153,31 | 0,00       | 0,00  | 438 751,72 |
|                  |                   | 2020WM            | RENOUVELLEMENT CONSECUTIF A MAINTENANCE | 337 688,99                     | 0,00         | 0,00    | 0,00    | 156 248,28 | 115 440,71 | 66 000,00  | 0,00       | 0,00  | 337 688,99 |
|                  |                   | 2020Y             | DISSIMULATION                           | 375 000,00                     | 0,00         | 0,00    | 0,00    | 28 520,32  | 130 642,49 | 215 837,19 | 0,00       | 0,00  | 375 000,00 |
|                  |                   | 2020Z             | EXTENSION                               | 348 000,00                     | 0,00         | 0,00    | 0,00    | 105 910,64 | 223 702,32 | 18 387,04  | 0,00       | 0,00  | 348 000,00 |
|                  |                   | 2020ML            | PLAN D'AMENAGEMENT                      | 110 000,00                     | 0,00         | 0,00    | 0,00    | 57 769,68  | 30 355,82  | 21 874,50  | 0,00       | 0,00  | 110 000,00 |
|                  |                   | TOTAL             |   |                                | 1 609 440,71 | 0,00    | 0,00    | 0,00       | 396 018,59 | 709 170,08 | 504 252,04 | 0,00  | 0,00       |
| 1 609 440,71     |                   |                   |   |                                |              |         |         |            |            |            |            |       |            |

Situation des AP/CP au Budget 2022 après le vote du Comité syndical du :

9 juin 2022 (BS 2022)

|                  |                   |                   |   | ECHEANCIER PREVISIONNEL DES CP |              |         |         |            |            |            |            |       |            |
|------------------|-------------------|-------------------|---|--------------------------------|--------------|---------|---------|------------|------------|------------|------------|-------|------------|
| Libellé AP       | Type de Programme | Libellé programme | Montant de l'AP                         | CP 2017                        | CP 2018      | CP 2019 | CP 2020 | CP 2021    | CP 2022    | CP 2023    | CP 2024    | TOTAL |            |
| ECLAIRAGE PUBLIC | TRAVAUX RESEAUX   | 2020W             | RENOUVELLEMENT                          | 438 751,72                     | 0,00         | 0,00    | 0,00    | 47 569,67  | 289 667,71 | 101 514,34 | 0,00       | 0,00  | 438 751,72 |
|                  |                   | 2020WM            | RENOUVELLEMENT CONSECUTIF A MAINTENANCE | 337 688,99                     | 0,00         | 0,00    | 0,00    | 156 248,28 | 129 673,84 | 51 766,87  | 0,00       | 0,00  | 337 688,99 |
|                  |                   | 2020Y             | DISSIMULATION                           | 375 000,00                     | 0,00         | 0,00    | 0,00    | 28 520,32  | 155 661,95 | 190 817,73 | 0,00       | 0,00  | 375 000,00 |
|                  |                   | 2020Z             | EXTENSION                               | 348 000,00                     | 0,00         | 0,00    | 0,00    | 105 910,64 | 226 506,63 | 15 582,73  | 0,00       | 0,00  | 348 000,00 |
|                  |                   | 2020ML            | PLAN D'AMENAGEMENT                      | 110 000,00                     | 0,00         | 0,00    | 0,00    | 57 769,68  | 30 355,82  | 21 874,50  | 0,00       | 0,00  | 110 000,00 |
|                  |                   | TOTAL             |   |                                | 1 609 440,71 | 0,00    | 0,00    | 0,00       | 396 018,59 | 831 865,95 | 381 556,17 | 0,00  | 0,00       |
| 1 609 440,71     |                   |                   |   |                                |              |         |         |            |            |            |            |       |            |

**SIEIL - APCR - RECETTES**

Rappel : Situation des AP/CP délibérée au Comité syndical du :

3 février 2022 (BP 2022)

|                     |                   |                   |                 | ECHEANCIER PREVISIONNEL DES CP          |            |         |         |            |            |            |            |              |      |            |
|---------------------|-------------------|-------------------|-----------------|---|------------|---------|---------|------------|------------|------------|------------|--------------|------|------------|
| Libellé AP          | Type de Programme | Libellé programme | Montant de l'AP | CP 2017                                 | CP 2018    | CP 2019 | CP 2020 | CP 2021    | CP 2022    | CP 2023    | CP 2024    | TOTAL        |      |            |
| ECLAIRAGE PUBLIC    | TRAVAUX RESEAUX   | 2021              | 2021W           | RENOUVELLEMENT                          | 480 000,00 | 0,00    | 0,00    | 0,00       | 0,00       | 214 603,05 | 150 000,00 | 115 396,95   | 0,00 | 480 000,00 |
|                     |                   |                   | 2021WM          | RENOUVELLEMENT CONSECUTIF A MAINTENANCE | 133 000,00 | 0,00    | 0,00    | 0,00       | 0,00       | 20 000,00  | 80 000,00  | 33 000,00    | 0,00 | 133 000,00 |
|                     |                   |                   | 2021Y           | DISSIMULATION                           | 293 000,00 | 0,00    | 0,00    | 0,00       | 0,00       | 21 446,48  | 176 000,00 | 95 553,52    | 0,00 | 293 000,00 |
|                     |                   |                   | 2021Z           | EXTENSION                               | 415 000,00 | 0,00    | 0,00    | 0,00       | 0,00       | 207 251,58 | 150 000,00 | 57 748,42    | 0,00 | 415 000,00 |
|                     |                   |                   | 2021ML          | PLAN D'AMENAGEMENT                      | 100 000,00 | 0,00    | 0,00    | 0,00       | 0,00       | 10 392,31  | 60 000,00  | 29 607,69    | 0,00 | 100 000,00 |
| TOTAL               |                   |                   | 1 421 000,00    | 0,00                                    | 0,00       | 0,00    | 0,00    | 473 693,42 | 616 000,00 | 331 306,58 | 0,00       | 1 421 000,00 |      |            |
| <b>1 421 000,00</b> |                   |                   |                 |   |            |         |         |            |            |            |            |              |      |            |

Situation des AP/CP au Budget 2022 après le vote du Comité syndical du :

9 juin 2022 (BS 2022)

|                     |                   |                   |                 | ECHEANCIER PREVISIONNEL DES CP          |            |         |         |            |            |            |            |              |      |            |
|---------------------|-------------------|-------------------|-----------------|---|------------|---------|---------|------------|------------|------------|------------|--------------|------|------------|
| Libellé AP          | Type de Programme | Libellé programme | Montant de l'AP | CP 2017                                 | CP 2018    | CP 2019 | CP 2020 | CP 2021    | CP 2022    | CP 2023    | CP 2024    | TOTAL        |      |            |
| ECLAIRAGE PUBLIC    | TRAVAUX RESEAUX   | 2021              | 2021W           | RENOUVELLEMENT                          | 480 000,00 | 0,00    | 0,00    | 0,00       | 0,00       | 241 470,41 | 123 132,64 | 115 396,95   | 0,00 | 480 000,00 |
|                     |                   |                   | 2021WM          | RENOUVELLEMENT CONSECUTIF A MAINTENANCE | 133 000,00 | 0,00    | 0,00    | 0,00       | 0,00       | 44 895,06  | 55 104,94  | 33 000,00    | 0,00 | 133 000,00 |
|                     |                   |                   | 2021Y           | DISSIMULATION                           | 293 000,00 | 0,00    | 0,00    | 0,00       | 0,00       | 27 753,50  | 169 692,98 | 95 553,52    | 0,00 | 293 000,00 |
|                     |                   |                   | 2021Z           | EXTENSION                               | 415 000,00 | 0,00    | 0,00    | 0,00       | 0,00       | 243 822,43 | 113 429,15 | 57 748,42    | 0,00 | 415 000,00 |
|                     |                   |                   | 2021ML          | PLAN D'AMENAGEMENT                      | 100 000,00 | 0,00    | 0,00    | 0,00       | 0,00       | 10 392,31  | 60 000,00  | 29 607,69    | 0,00 | 100 000,00 |
| TOTAL               |                   |                   | 1 421 000,00    | 0,00                                    | 0,00       | 0,00    | 0,00    | 568 333,71 | 521 359,71 | 331 306,58 | 0,00       | 1 421 000,00 |      |            |
| <b>1 421 000,00</b> |                   |                   |                 |   |            |         |         |            |            |            |            |              |      |            |

Rappel : Situation des AP/CP délibérée au Comité syndical du :

3 février 2022 (BP 2022)

|                     |                   |                   |                 | ECHEANCIER PREVISIONNEL DES CP          |            |         |         |            |            |            |            |              |            |
|---------------------|-------------------|-------------------|-----------------|---|------------|---------|---------|------------|------------|------------|------------|--------------|------------|
| Libellé AP          | Type de Programme | Libellé programme | Montant de l'AP | CP 2017                                 | CP 2018    | CP 2019 | CP 2020 | CP 2021    | CP 2022    | CP 2023    | CP 2024    | TOTAL        |            |
| ECLAIRAGE PUBLIC    | TRAVAUX RESEAUX   | 2022              | 2022W           | RENOUVELLEMENT                          | 515 000,00 | 0,00    | 0,00    | 0,00       | 0,00       | 80 000,00  | 305 000,00 | 130 000,00   | 515 000,00 |
|                     |                   |                   | 2022WM          | RENOUVELLEMENT CONSECUTIF A MAINTENANCE | 140 000,00 | 0,00    | 0,00    | 0,00       | 0,00       | 20 000,00  | 85 000,00  | 35 000,00    | 140 000,00 |
|                     |                   |                   | 2022Y           | DISSIMULATION                           | 270 000,00 | 0,00    | 0,00    | 0,00       | 0,00       | 40 000,00  | 160 000,00 | 70 000,00    | 270 000,00 |
|                     |                   |                   | 2022Z           | EXTENSION                               | 431 000,00 | 0,00    | 0,00    | 0,00       | 0,00       | 63 000,00  | 263 000,00 | 105 000,00   | 431 000,00 |
|                     |                   |                   | 2022ML          | PLAN D'AMENAGEMENT                      | 65 000,00  | 0,00    | 0,00    | 0,00       | 0,00       | 10 000,00  | 40 000,00  | 15 000,00    | 65 000,00  |
| TOTAL               |                   |                   | 1 421 000,00    | 0,00                                    | 0,00       | 0,00    | 0,00    | 213 000,00 | 853 000,00 | 355 000,00 | 0,00       | 1 421 000,00 |            |
| <b>1 421 000,00</b> |                   |                   |                 |   |            |         |         |            |            |            |            |              |            |

Situation des AP/CP au Budget 2022 après le vote du Comité syndical du :

9 juin 2022 (BS 2022)

|                     |                   |                   |                 | ECHEANCIER PREVISIONNEL DES CP          |            |         |         |            |            |            |            |              |            |
|---------------------|-------------------|-------------------|-----------------|---|------------|---------|---------|------------|------------|------------|------------|--------------|------------|
| Libellé AP          | Type de Programme | Libellé programme | Montant de l'AP | CP 2017                                 | CP 2018    | CP 2019 | CP 2020 | CP 2021    | CP 2022    | CP 2023    | CP 2024    | TOTAL        |            |
| ECLAIRAGE PUBLIC    | TRAVAUX RESEAUX   | 2022              | 2022W           | RENOUVELLEMENT                          | 515 000,00 | 0,00    | 0,00    | 0,00       | 0,00       | 80 000,00  | 305 000,00 | 130 000,00   | 515 000,00 |
|                     |                   |                   | 2022WM          | RENOUVELLEMENT CONSECUTIF A MAINTENANCE | 140 000,00 | 0,00    | 0,00    | 0,00       | 0,00       | 20 000,00  | 85 000,00  | 35 000,00    | 140 000,00 |
|                     |                   |                   | 2022Y           | DISSIMULATION                           | 270 000,00 | 0,00    | 0,00    | 0,00       | 0,00       | 40 000,00  | 160 000,00 | 70 000,00    | 270 000,00 |
|                     |                   |                   | 2022Z           | EXTENSION                               | 431 000,00 | 0,00    | 0,00    | 0,00       | 0,00       | 63 000,00  | 263 000,00 | 105 000,00   | 431 000,00 |
|                     |                   |                   | 2022ML          | PLAN D'AMENAGEMENT                      | 65 000,00  | 0,00    | 0,00    | 0,00       | 0,00       | 10 000,00  | 40 000,00  | 15 000,00    | 65 000,00  |
| TOTAL               |                   |                   | 1 421 000,00    | 0,00                                    | 0,00       | 0,00    | 0,00    | 213 000,00 | 853 000,00 | 355 000,00 | 0,00       | 1 421 000,00 |            |
| <b>1 421 000,00</b> |                   |                   |                 |   |            |         |         |            |            |            |            |              |            |

## CLOTURE DES AUTORISATIONS DE PROGRAMME EXECUTEES EN TOTALITE

| <b>ELECTRICITE - TRAVAUX - 2016</b> |               |               |              |            |           |            |
|-------------------------------------|---------------|---------------|--------------|------------|-----------|------------|
|                                     | Montant AP    | CP 2017       | CP 2018      | CP 2019    | CP 2020   | CP 2021    |
| Dépenses                            | 19 779 610,99 | 17 852 825,06 | 1 814 050,96 | 112 734,97 | 0,00      | 0,00       |
| Recettes                            | 8 282 680,55  | 6 029 006,54  | 1 367 758,17 | 747 831,56 | 28 649,95 | 109 434,33 |
| Reste à charge SIEIL                | 11 496 930,44 |               |              |            |           |            |

| <b>ELECTRICITE - TRAVAUX - 2017</b> |               |              |               |              |              |           |
|-------------------------------------|---------------|--------------|---------------|--------------|--------------|-----------|
|                                     | Montant AP    | CP 2017      | CP 2018       | CP 2019      | CP 2020      | CP 2021   |
| Dépenses                            | 21 276 899,89 | 6 534 702,57 | 11 553 336,98 | 2 957 531,77 | 231 328,57   | 0,00      |
| Recettes                            | 8 707 055,33  | 1 672 443,74 | 3 870 307,98  | 1 853 955,52 | 1 225 040,02 | 85 308,07 |
| Reste à charge SIEIL                | 12 569 844,56 |              |               |              |              |           |

| <b>ECLAIRAGE PUBLIC - FONDS DE CONCOURS - 2017</b> |            |           |            |            |         |          |
|--|------------|-----------|------------|------------|---------|----------|
|  | Montant AP | CP 2017   | CP 2018    | CP 2019    | CP 2020 | CP 2021  |
| Dépenses   | 785 970,11 | 51 101,50 | 411 849,78 | 320 038,83 | 0,00    | 2 980,00 |



# **FINANCE**

# **BUDGET SUPPLÉMENTAIRE**

# **2022 DU BUDGET PRINCIPAL**

**REPUBLIQUE FRANÇAISE**

**Commune + 3500 habitants - SYNDICAT ENERGIE INDRE-ET-LOIRE (1)**  
**AGREGE AU BUDGET PRINCIPAL DE (2)**

Numéro SIRET : 20007654500017

POSTE COMPTABLE : PAIERIE DEPARTEMENTALE 37

**M. 14**

**Budget supplémentaire (3)**  
**Voté par nature**

BUDGET : BUDGET PRINCIPAL (4)

ANNEE 2022

(1) Indiquer la nature juridique et le nom de la collectivité ou de l'établissement (commune, CCAS, EPCI, syndicat mixte, etc).

(2) A renseigner uniquement pour les budgets annexes.

(3) Préciser s'il s'agit du budget supplémentaire ou d'une décision modificative.

(4) Indiquer le budget concerné : budget principal ou libellé du budget annexe.

# Sommaire

## I - Informations générales (6)

|  |   |
|--|---|
| A - Informations statistiques, fiscales et financières | 4 |
| B - Modalités de vote du budget                        | 5 |

## II - Présentation générale du budget

|   |    |
|---|----|
| A1 - Vue d'ensemble - Sections                              | 6  |
| A2 - Vue d'ensemble - Section de fonctionnement - Chapitres | 7  |
| A3 - Vue d'ensemble - Section d'investissement - Chapitres  | 9  |
| B1 - Balance générale du budget - Dépenses                  | 11 |
| B2 - Balance générale du budget - Recettes                  | 13 |

## III - Vote du budget

|   |    |
|---|----|
| A1 - Section de fonctionnement - Détail des dépenses            | 15 |
| A2 - Section de fonctionnement - Détail des recettes            | 17 |
| B1 - Section d'investissement - Détail des dépenses             | 18 |
| B2 - Section d'investissement - Détail des recettes             | 20 |
| B3 - Opérations d'équipement - Détail des chapitres et articles | 22 |

## IV - Annexes (7)

### A - Eléments du bilan

|   |            |
|---|------------|
| A1 - Présentation croisée par fonction (1)  | 23         |
| A1.1 - Présentation croisée par fonction - Détail fonctionnement                                    | 27         |
| A1.2 - Présentation croisée par fonction - Détail investissement                                    | 49         |
| A2.1 - Etat de la dette - Détail des crédits de trésorerie  | 80         |
| A2.2 - Etat de la dette - Répartition par nature de dette   | 81         |
| A2.3 - Etat de la dette - Répartition des emprunts par structure de taux                            | 85         |
| A2.4 - Etat de la dette - Typologie de la répartition de l'encours                                  | 86         |
| A2.5 - Etat de la dette - Détail des opérations de couverture                                       | Sans Objet |
| A2.6 - Etat de la dette - Dette pour financer l'emprunt d'un autre organisme                        | Sans Objet |
| A2.7 - Etat de la dette - Autres dettes   | Sans Objet |
| A3 - Méthodes utilisées pour les amortissements   | 87         |
| A4 - Etat des provisions  | Sans Objet |
| A5 - Etalement des provisions   | Sans Objet |
| A6.1 - Equilibre des opérations financières - Dépenses  | 88         |
| A6.2 - Equilibre des opérations financières - Recettes  | 89         |
| A7.1.1 - Etats des dépenses et recettes des services d'eau et d'assainissement - Fonctionnement (2) | Sans Objet |
| A7.1.2 - Etats des dépenses et recettes des services d'eau et d'assainissement - Investissement (2) | Sans Objet |
| A7.2.1 - Etats de la répartition de la TEOM - Fonctionnement (3)                                    | Sans Objet |
| A7.2.2 - Etats de la répartition de la TEOM - Investissement (3)                                    | Sans Objet |
| A8 - Etat des charges transférées   | Sans Objet |
| A9 - Détail des opérations pour le compte de tiers  | Sans Objet |

### B - Engagements hors bilan

|   |            |
|---|------------|
| B1.1 - Etat des emprunts garantis par la commune ou l'établissement (4)         | Sans Objet |
| B1.2 - Calcul du ratio d'endettement relatif aux garanties d'emprunt            | Sans Objet |
| B1.3 - Etat des contrats de crédit-bail   | Sans Objet |
| B1.4 - Etat des contrats de partenariat public-privé                            | Sans Objet |
| B1.5 - Etat des autres engagements donnés                                       | 91         |
| B1.6 - Etat des engagements reçus   | 93         |
| B1.7 - Subventions versées dans le cadre du vote du budget (5)                  | 96         |
| B2.1 - Etat des autorisations de programme et des crédits de paiement afférents | 97         |
| B2.2 - Etat des autorisations d'engagement et des crédits de paiement afférents | Sans Objet |
| B3 - Emploi des recettes grevées d'une affectation spéciale                     | Sans Objet |

### C - Autres éléments d'informations

|   |            |
|---|------------|
| C1 - Etat du personnel  | 99         |
| C2 - Liste des organismes dans lesquels a été pris un engagement financier (4)            | 102        |
| C3.1 - Liste des organismes de regroupement auxquels adhère la commune ou l'établissement | Sans Objet |
| C3.2 - Liste des établissements publics créés   | Sans Objet |
| C3.3 - Liste des services individualisés dans un budget annexe                            | 103        |
| C3.4 - Liste des services assujettis à la TVA et non érigés en budget annexe              | Sans Objet |

### D - Décision en matière de taux de contributions directes - Arrêté et signatures

|  |            |
|--|------------|
| D1 - Décision en matière de taux de contributions directes | Sans Objet |
|--|------------|

- (1) Cette présentation est obligatoire pour les communes de 3 500 habitants et plus (art. L. 2312-3 du CGCT), les groupements comprenant au moins une commune de 3 500 habitants et plus (art. R. 5211-14 du CGCT) et leurs établissements publics. Elle n'a cependant pas à être produite par les services et activité unique érigés en établissement public ou budget annexe. Les autres communes et établissements peuvent les présenter de manière facultative.
- (2) Cet état ne peut être produit que par les communes dont la population est inférieure à 500 habitants et qui gèrent les services de distribution de l'eau potable et d'assainissement sous forme de régie simple sans budget annexe (art. L. 2221-11 du CGCT).
- (3) Cet état est obligatoirement produit par les communes et groupements de communes de 10 000 habitants et plus ayant institué la TEOM et assurant au moins la collecte des déchets ménagers (art. L. 2313-1 du CGCT).
- (4) Ces états ne sont obligatoires que pour les communes de 3 500 habitants et plus (art. L. 2313-1 du CGCT), les groupements comprenant au moins une commune de 3 500 habitants et plus (art. L. 5211-36 du CGCT, art. L. 5711-1 du CGCT) et leurs établissements publics.
- (5) Si la commune ou l'établissement décide d'attribuer des subventions dans le cadre du budget dans les conditions décrites à l'article L. 2311-7 du CGCT.
- (6) Les associations syndicales autorisées doivent utiliser leur état particulier « *Informations générales* » annexé à l'arrêté n° NOR : INTB1237402A, relatif au cadre budgétaire et comptable applicable aux associations syndicales autorisées.
- (7) Les associations syndicales autorisées remplissent et joignent uniquement les états qui les concernent au titre de l'exercice et au titre du détail des comptes de bilan.

Préciser, pour chaque annexe, si l'état est sans objet le cas échéant.

|                            |   |                          |
|----------------------------|---|--------------------------|
| <b>Code INSEE</b><br>37261 | <b>SYNDICAT ENERGIE INDRE-ET-LOIRE</b><br><b>BUDGET PRINCIPAL</b> | <b>BS</b><br><b>2022</b> |
|----------------------------|---|--------------------------|

|   |          |
|---|----------|
| <b>I – INFORMATIONS GENERALES</b>                         | <b>I</b> |
| <b>INFORMATIONS STATISTIQUES, FISCALES ET FINANCIERES</b> | <b>A</b> |

| Informations statistiques  | Valeurs |
|--|---------|
| Population totale (colonne h du recensement INSEE) :                   | 480708  |
| Nombre de résidences secondaires (article R. 2313-1 <i>in fine</i> ) : |         |
| Nom de l'EPCI à fiscalité propre auquel la commune adhère :            |         |

| Potentiel fiscal et financier (1) |           | Valeurs par hab.<br>(population DGF) | Moyennes nationales du<br>potentiel financier par<br>habitants de la strate |
|-----------------------------------|-----------|--------------------------------------|---|
| Fiscal                            | Financier |                                      |   |
| 0.00                              | 0.00      | 0.00                                 | 0.00  |

| Informations financières – ratios (2) |   | Valeurs | Moyennes nationales de<br>la strate (3) |
|---------------------------------------|---|---------|---|
| 1                                     | Dépenses d'exploitation / Dépenses réelles de fonctionnement        |         |   |
| 2                                     | Produit d'exploitation domaine / Recettes réelles de fonctionnement |         |   |
| 3                                     | Transferts reçus / Recettes réelles de fonctionnement               |         |   |
| 4                                     | Emprunts réalisés / Dépenses d'équipement brut                      |         |   |
| 5                                     | Encours de la dette   |         |   |

Dans l'ensemble des tableaux, les cases grisées ne doivent pas être remplies.

(1) Il s'agit du potentiel fiscal et du potentiel financier définis à l'article L. 2334-4 du code général des collectivités territoriales qui figurent sur la fiche de répartition de la DGF de l'exercice N-1 établie sur la base des informations N-2 (transmise par les services préfectoraux).

(2) Les ratios 1 à 6 sont obligatoires pour les communes de 3 500 habitants et plus et leurs établissements publics administratifs ainsi que pour les EPCI dotés d'une fiscalité propre comprenant au moins une commune de 3 500 habitants et plus.

Les ratios 7 à 10 sont obligatoires pour les communes de 10 000 habitants et plus et leurs établissements publics administratifs ainsi que pour les EPCI dotés d'une fiscalité propre comprenant au moins une commune de 10 000 habitants et plus (cf. articles L. 2313-1, L. 2313-2, R. 2313-1, R. 2313-2 et R. 5211-15 du CGCT). Pour les caisses des écoles, les EPCI non dotés d'une fiscalité propre et les syndicats mixtes associant exclusivement des communes et des EPCI, il conviendra d'appliquer les ratios prévus respectivement par les articles R. 2313-7, R. 5211-15 et R. 5711-3 du CGCT.

(3) Il convient d'indiquer les moyennes de la catégorie de l'organisme en cause (commune, communauté urbaine, communauté d'agglomération, ...) et les sources d'où sont tirées les informations (statistiques de la direction générale des collectivités locales ou de la direction générale de la comptabilité publique). Il s'agit des moyennes de la dernière année connue.

|                                    |          |
|------------------------------------|----------|
| <b>I – INFORMATIONS GENERALES</b>  | <b>I</b> |
| <b>MODALITES DE VOTE DU BUDGET</b> | <b>B</b> |

I – L'assemblée délibérante a voté le présent budget par nature :

- au niveau (1) du chapitre pour la section d'investissement.
- sans (2) les programmes d'équipement.
- au niveau (1) du chapitre pour la section de fonctionnement.
- sans (3) vote formel sur chacun des chapitres.

La liste des articles spécialisés sur lesquels l'ordonnateur ne peut procéder à des virements d'article à article est la suivante :

II – En l'absence de mention au paragraphe I ci-dessus, le budget est réputé voté par chapitre, et, en section d'investissement, sans chapitre de dépense « opération d'équipement ».

III – Les provisions sont (4) semi-budgétaires (pas d'inscriptions en recettes de la section d'investissement) .

IV – La comparaison s'effectue par rapport au budget de l'exercice (5).

V – Le présent budget a été voté (6) avec reprise des résultats de l'exercice N-1 après le vote du compte administratif N-1.

(1) A compléter par « du chapitre » ou « de l'article ».

(2) Indiquer « avec » ou « sans » les chapitres opérations d'équipement.

(3) Indiquer « avec » ou « sans » vote formel.

(4) A compléter par un seul des deux choix suivants :

- semi-budgétaires (pas d'inscription en recette de la section d'investissement) ;
- budgétaires (délibération n° ..... du .....).

(5) Budget de l'exercice = budget primitif + budget supplémentaire + décision modificative, s'il y a lieu.

(6) A compléter par un seul des trois choix suivants :

- sans reprise des résultats de l'exercice N-1 ;
- avec reprise des résultats de l'exercice N-1 après le vote du compte administratif N-1 ;
- avec reprise anticipée des résultats de l'exercice N-1.

|   |           |
|---|-----------|
| <b>II – PRESENTATION GENERALE DU BUDGET</b> | <b>II</b> |
| <b>VUE D'ENSEMBLE</b>                       | <b>A1</b> |

**FONCTIONNEMENT**

|                            |   | DEPENSES DE LA SECTION DE<br>FONCTIONNEMENT | RECETTES DE LA SECTION DE<br>FONCTIONNEMENT |
|----------------------------|---|---|---|
| <b>V<br/>O<br/>T<br/>E</b> | CREDITS DE FONCTIONNEMENT VOTES<br>AU TITRE DU PRESENT BUDGET (1) | 791 000,00                                  | 0,00  |

+

+

+

|  |  |                      |                             |
|--|--|----------------------|-----------------------------|
| <b>R<br/>E<br/>P<br/>O<br/>R<br/>T<br/>S</b> | RESTES A REALISER (R.A.R) DE<br>L'EXERCICE PRECEDENT (2) | 0,00                 | 0,00                        |
|  | 002 RESULTAT DE FONCTIONNEMENT<br>REPORTE (2)            | (si déficit)<br>0,00 | (si excédent)<br>791 000,00 |

=

=

=

|  |                   |                   |
|--|-------------------|-------------------|
| <b>TOTAL DE LA SECTION DE<br/>FONCTIONNEMENT (3)</b> | <b>791 000,00</b> | <b>791 000,00</b> |
|--|-------------------|-------------------|

**INVESTISSEMENT**

|                            |  | DEPENSES DE LA SECTION<br>D'INVESTISSEMENT | RECETTES DE LA SECTION<br>D'INVESTISSEMENT |
|----------------------------|--|--|--|
| <b>V<br/>O<br/>T<br/>E</b> | CREDITS D'INVESTISSEMENT (1) VOTES<br>AU TITRE DU PRESENT BUDGET (y<br>compris le compte 1068) | 2 775 902,95                               | 6 605 101,29                               |

+

+

+

|  |  |                                    |                            |
|--|--|------------------------------------|----------------------------|
| <b>R<br/>E<br/>P<br/>O<br/>R<br/>T<br/>S</b> | RESTES A REALISER (R.A.R) DE<br>L'EXERCICE PRECEDENT (2)               | 967 099,87                         | 1 801 021,17               |
|  | 001 SOLDE D'EXECUTION DE LA<br>SECTION D'INVESTISSEMENT REPORTE<br>(2) | (si solde négatif)<br>4 663 119,64 | (si solde positif)<br>0,00 |

=

=

=

|   |                     |                     |
|---|---------------------|---------------------|
| <b>TOTAL DE LA SECTION<br/>D'INVESTISSEMENT (3)</b> | <b>8 406 122,46</b> | <b>8 406 122,46</b> |
|---|---------------------|---------------------|

**TOTAL**

|                            |                     |                     |
|----------------------------|---------------------|---------------------|
| <b>TOTAL DU BUDGET (3)</b> | <b>9 197 122,46</b> | <b>9 197 122,46</b> |
|----------------------------|---------------------|---------------------|

(1) Au budget primitif, les crédits votés correspondent aux crédits votés lors de cette étape budgétaire. De même, pour les décisions modificatives et le budget supplémentaire, les crédits votés correspondent aux crédits votés lors de l'étape budgétaire sans sommation avec ceux antérieurement votés lors du même exercice.

(2) A servir uniquement en cas de reprise des résultats de l'exercice précédent, soit après le vote du compte administratif, soit en cas de reprise anticipée des résultats.

Les restes à réaliser de la section de fonctionnement correspondent en dépenses, aux dépenses engagées non mandatées et non rattachées telles qu'elles ressortent de la comptabilité des engagements et en recettes, aux recettes certaines n'ayant pas donné lieu à l'émission d'un titre et non rattachées (R. 2311-11 du CGCT).

Les restes à réaliser de la section d'investissement correspondent en dépenses, aux dépenses engagées non mandatées au 31/12 de l'exercice précédent telles qu'elles ressortent de la comptabilité des engagements et aux recettes certaines n'ayant pas donné lieu à l'émission d'un titre au 31/12 de l'exercice précédent (R. 2311-11 du CGCT).

(3) Total de la section de fonctionnement = RAR + résultat reporté + crédits de fonctionnement votés.

Total de la section d'investissement = RAR + solde d'exécution reporté + crédits d'investissement votés.

Total du budget = Total de la section de fonctionnement + Total de la section d'investissement.

|  |           |
|--|-----------|
| <b>II - PRESENTATION GENERALE DU BUDGET</b>  | <b>II</b> |
| <b>SECTION DE FONCTIONNEMENT – CHAPITRES</b> | <b>A2</b> |

## DEPENSES DE FONCTIONNEMENT

| Chap.   | Libellé                                    | Budget de l'exercice (1)<br>I | Restes à réaliser N-1 (2)<br>II | Propositions nouvelles | VOTE (3)<br>III   | TOTAL<br>IV = I + II + III |
|---|--|-------------------------------|---------------------------------|------------------------|-------------------|----------------------------|
| 011   | Charges à caractère général                | 3 457 000,00                  | 0,00                            | 703 000,00             | 703 000,00        | 4 160 000,00               |
| 012   | Charges de personnel, frais assimilés      | 2 625 000,00                  | 0,00                            | 38 000,00              | 38 000,00         | 2 663 000,00               |
| 014   | Atténuations de produits                   | 1 200 000,00                  | 0,00                            | 0,00                   | 0,00              | 1 200 000,00               |
| 65  | Autres charges de gestion courante         | 390 000,00                    | 0,00                            | 0,00                   | 0,00              | 390 000,00                 |
| 656   | Frais fonctionnement des groupes d'élus    | 0,00                          | 0,00                            | 0,00                   | 0,00              | 0,00                       |
| <b>Total des dépenses de gestion courante</b>       |  | <b>7 672 000,00</b>           | <b>0,00</b>                     | <b>741 000,00</b>      | <b>741 000,00</b> | <b>8 413 000,00</b>        |
| 66  | Charges financières                        | 144 000,00                    | 0,00                            | 0,00                   | 0,00              | 144 000,00                 |
| 67  | Charges exceptionnelles                    | 262 000,00                    | 0,00                            | 0,00                   | 0,00              | 262 000,00                 |
| 68  | Dotations provisions semi-budgétaires (4)  | 0,00                          |                                 | 0,00                   | 0,00              | 0,00                       |
| 022   | Dépenses imprévues                         | 50 000,00                     |                                 | 50 000,00              | 50 000,00         | 100 000,00                 |
| <b>Total des dépenses réelles de fonctionnement</b> |  | <b>8 128 000,00</b>           | <b>0,00</b>                     | <b>791 000,00</b>      | <b>791 000,00</b> | <b>8 919 000,00</b>        |
| 023   | Virement à la section d'investissement (5) | 1 162 800,00                  |                                 | 0,00                   | 0,00              | 1 162 800,00               |
| 042   | Opérat° ordre transfert entre sections (5) | 7 761 000,00                  |                                 | 0,00                   | 0,00              | 7 761 000,00               |
| 043   | Opérat° ordre intérieur de la section (5)  | 0,00                          |                                 | 0,00                   | 0,00              | 0,00                       |
| <b>Total des dépenses d'ordre de fonctionnement</b> |  | <b>8 923 800,00</b>           |                                 | <b>0,00</b>            | <b>0,00</b>       | <b>8 923 800,00</b>        |
| <b>TOTAL</b>  |  | <b>17 051 800,00</b>          | <b>0,00</b>                     | <b>791 000,00</b>      | <b>791 000,00</b> | <b>17 842 800,00</b>       |

+

|   |             |
|---|-------------|
| <b>D 002 RESULTAT REPORTE OU ANTICIPE (2)</b> | <b>0,00</b> |
|---|-------------|

=

|  |                      |
|--|----------------------|
| <b>TOTAL DES DEPENSES DE FONCTIONNEMENT CUMULEES</b> | <b>17 842 800,00</b> |
|--|----------------------|

## RECETTES DE FONCTIONNEMENT

| Chap.   | Libellé                                    | Budget de l'exercice (1)<br>I | Restes à réaliser N-1 (2)<br>II | Propositions nouvelles | VOTE (3)<br>III | TOTAL<br>IV = I + II + III |
|---|--|-------------------------------|---------------------------------|------------------------|-----------------|----------------------------|
| 013   | Atténuations de charges                    | 44 000,00                     | 0,00                            | 0,00                   | 0,00            | 44 000,00                  |
| 70  | Produits services, domaine et ventes div   | 342 800,00                    | 0,00                            | 0,00                   | 0,00            | 342 800,00                 |
| 73  | Impôts et taxes                            | 10 000 000,00                 | 0,00                            | 0,00                   | 0,00            | 10 000 000,00              |
| 74  | Dotations et participations                | 1 285 000,00                  | 0,00                            | 0,00                   | 0,00            | 1 285 000,00               |
| 75  | Autres produits de gestion courante        | 1 886 000,00                  | 0,00                            | 0,00                   | 0,00            | 1 886 000,00               |
| <b>Total des recettes de gestion courante</b>       |  | <b>13 557 800,00</b>          | <b>0,00</b>                     | <b>0,00</b>            | <b>0,00</b>     | <b>13 557 800,00</b>       |
| 76  | Produits financiers                        | 0,00                          | 0,00                            | 0,00                   | 0,00            | 0,00                       |
| 77  | Produits exceptionnels                     | 50 000,00                     | 0,00                            | 0,00                   | 0,00            | 50 000,00                  |
| 78  | Reprises provisions semi-budgétaires (4)   | 0,00                          |                                 | 0,00                   | 0,00            | 0,00                       |
| <b>Total des recettes réelles de fonctionnement</b> |  | <b>13 607 800,00</b>          | <b>0,00</b>                     | <b>0,00</b>            | <b>0,00</b>     | <b>13 607 800,00</b>       |
| 042   | Opérat° ordre transfert entre sections (5) | 3 444 000,00                  |                                 | 0,00                   | 0,00            | 3 444 000,00               |
| 043   | Opérat° ordre intérieur de la section (5)  | 0,00                          |                                 | 0,00                   | 0,00            | 0,00                       |
| <b>Total des recettes d'ordre de fonctionnement</b> |  | <b>3 444 000,00</b>           |                                 | <b>0,00</b>            | <b>0,00</b>     | <b>3 444 000,00</b>        |
| <b>TOTAL</b>  |  | <b>17 051 800,00</b>          | <b>0,00</b>                     | <b>0,00</b>            | <b>0,00</b>     | <b>17 051 800,00</b>       |

+

|   |                   |
|---|-------------------|
| <b>R 002 RESULTAT REPORTE OU ANTICIPE (2)</b> | <b>791 000,00</b> |
|---|-------------------|

=

|  |                      |
|--|----------------------|
| <b>TOTAL DES RECETTES DE FONCTIONNEMENT CUMULEES</b> | <b>17 842 800,00</b> |
|--|----------------------|

## Pour information :

|   |                     |
|---|---------------------|
| <b>AUTOFINANCEMENT PREVISIONNEL<br/>DÉGAGÉ AU PROFIT DE LA SECTION<br/>D'INVESTISSEMENT (6)</b> | <b>5 479 800,00</b> |
|---|---------------------|

Il s'agit, pour un budget voté en équilibre, des ressources propres correspondant à l'excédent des recettes réelles de fonctionnement sur les dépenses réelles de fonctionnement. Il sert à financer le remboursement du capital de la dette et les nouveaux investissements de la commune ou de l'établissement.

(1) Cf. Modalités de vote I-B.  
(2) La colonne RAR n'est à renseigner qu'en l'absence de reprise anticipée du résultat lors du vote du budget primitif.  
(3) Il s'agit des nouveaux crédits votés lors de la présente délibération, hors RAR.



|   |           |
|---|-----------|
| <b>II – PRESENTATION GENERALE DU BUDGET</b> | <b>II</b> |
| <b>SECTION D'INVESTISSEMENT – CHAPITRES</b> | <b>A3</b> |

## DEPENSES D'INVESTISSEMENT

| Chap. | Libellé  | Budget de l'exercice (1)<br>I | Restes à réaliser N-1 (2)<br>II | Propositions nouvelles | VOTE (3)<br>III     | TOTAL<br>IV = I + II + III |
|-------|--|-------------------------------|---------------------------------|------------------------|---------------------|----------------------------|
| 010   | Stocks (5)   | 0,00                          | 0,00                            | 0,00                   | 0,00                | 0,00                       |
| 20    | Immobilisations incorporelles (sauf 204)           | 3 341 200,00                  | 338 043,79                      | 0,00                   | 0,00                | 3 679 243,79               |
| 204   | Subventions d'équipement versées                   | 1 266 085,47                  | 627 821,28                      | 223 286,05             | 223 286,05          | 2 117 192,80               |
| 21    | Immobilisations corporelles                        | 20 021 917,32                 | 0,00                            | 1 058 926,27           | 1 058 926,27        | 21 080 843,59              |
| 22    | Immobilisations reçues en affectation (6)          | 0,00                          | 0,00                            | 0,00                   | 0,00                | 0,00                       |
| 23    | Immobilisations en cours                           | 8 019 975,45                  | 1 234,80                        | 513 413,73             | 513 413,73          | 8 534 623,98               |
|       | Total des opérations d'équipement                  | 0,00                          | 0,00                            | 0,00                   | 0,00                | 0,00                       |
|       | <b>Total des dépenses d'équipement</b>             | <b>32 649 178,24</b>          | <b>967 099,87</b>               | <b>1 795 626,05</b>    | <b>1 795 626,05</b> | <b>35 411 904,16</b>       |
| 10    | Dotations, fonds divers et réserves                | 117 000,00                    | 0,00                            | 0,00                   | 0,00                | 117 000,00                 |
| 13    | Subventions d'investissement                       | 50 000,00                     | 0,00                            | 0,00                   | 0,00                | 50 000,00                  |
| 16    | Emprunts et dettes assimilées                      | 400 000,00                    | 0,00                            | 0,00                   | 0,00                | 400 000,00                 |
| 18    | Compte de liaison : affectat° (BA,régie) (7)       | 0,00                          | 0,00                            | 0,00                   | 0,00                | 0,00                       |
| 26    | Participat° et créances rattachées                 | 50 000,00                     | 0,00                            | 300,00                 | 300,00              | 50 300,00                  |
| 27    | Autres immobilisations financières                 | 1 204 800,00                  | 0,00                            | 0,00                   | 0,00                | 1 204 800,00               |
| 020   | Dépenses imprévues                                 | 40 136,78                     |                                 | 979 976,90             | 979 976,90          | 1 020 113,68               |
|       | <b>Total des dépenses financières</b>              | <b>1 861 936,78</b>           | <b>0,00</b>                     | <b>980 276,90</b>      | <b>980 276,90</b>   | <b>2 842 213,68</b>        |
| 45... | <b>Total des opé. pour compte de tiers(8)</b>      | <b>0,00</b>                   | <b>0,00</b>                     | <b>0,00</b>            | <b>0,00</b>         | <b>0,00</b>                |
|       | <b>Total des dépenses réelles d'investissement</b> | <b>34 511 115,02</b>          | <b>967 099,87</b>               | <b>2 775 902,95</b>    | <b>2 775 902,95</b> | <b>38 254 117,84</b>       |
| 040   | Opérat° ordre transfert entre sections (4)         | 3 444 000,00                  |                                 | 0,00                   | 0,00                | 3 444 000,00               |
| 041   | Opérations patrimoniales (4)                       | 3 300 000,00                  |                                 | 0,00                   | 0,00                | 3 300 000,00               |
|       | <b>Total des dépenses d'ordre d'investissement</b> | <b>6 744 000,00</b>           |                                 | <b>0,00</b>            | <b>0,00</b>         | <b>6 744 000,00</b>        |
|       | <b>TOTAL</b>                                       | <b>41 255 115,02</b>          | <b>967 099,87</b>               | <b>2 775 902,95</b>    | <b>2 775 902,95</b> | <b>44 998 117,84</b>       |

+

|  |                     |
|--|---------------------|
| <b>D 001 SOLDE D'EXECUTION NEGATIF REPORTE OU ANTICIPE (2)</b> | <b>4 663 119,64</b> |
|--|---------------------|

=

|   |                      |
|---|----------------------|
| <b>TOTAL DES DEPENSES D'INVESTISSEMENT CUMULEES</b> | <b>49 661 237,48</b> |
|---|----------------------|

## RECETTES D'INVESTISSEMENT

| Chap. | Libellé  | Budget de l'exercice(1)<br>I | Restes à réaliser N-1 (2)<br>II | Propositions nouvelles | VOTE (3)<br>III      | TOTAL<br>IV = I + II + III |
|-------|--|------------------------------|---------------------------------|------------------------|----------------------|----------------------------|
| 010   | Stocks (5)   | 0,00                         | 0,00                            | 0,00                   | 0,00                 | 0,00                       |
| 13    | Subventions d'investissement (hors 138)            | 15 253 515,02                | 13 323,87                       | 2 519 181,00           | 2 519 181,00         | 17 786 019,89              |
| 16    | Emprunts et dettes assimilées (hors 165)           | 10 000 000,00                | 0,00                            | -4 500 000,00          | -4 500 000,00        | 5 500 000,00               |
| 20    | Immobilisations incorporelles (sauf 204)           | 0,00                         | 0,00                            | 0,00                   | 0,00                 | 0,00                       |
| 204   | Subventions d'équipement versées                   | 0,00                         | 0,00                            | 0,00                   | 0,00                 | 0,00                       |
| 21    | Immobilisations corporelles                        | 50 000,00                    | 0,00                            | 0,00                   | 0,00                 | 50 000,00                  |
| 22    | Immobilisations reçues en affectation (6)          | 0,00                         | 0,00                            | 0,00                   | 0,00                 | 0,00                       |
| 23    | Immobilisations en cours                           | 100 000,00                   | 0,00                            | 0,00                   | 0,00                 | 100 000,00                 |
|       | <b>Total des recettes d'équipement</b>             | <b>25 403 515,02</b>         | <b>13 323,87</b>                | <b>-1 980 819,00</b>   | <b>-1 980 819,00</b> | <b>23 436 019,89</b>       |
| 10    | Dotations, fonds divers et réserves (hors 1068)    | 730 000,00                   | 805 000,00                      | 0,00                   | 0,00                 | 1 535 000,00               |
| 1068  | Excédents de fonctionnement capitalisés (9)        | 0,00                         | 0,00                            | 8 585 920,29           | 8 585 920,29         | 8 585 920,29               |
| 138   | Autres subvent° invest. non transf.                | 0,00                         | 0,00                            | 0,00                   | 0,00                 | 0,00                       |
| 165   | Dépôts et cautionnements reçus                     | 0,00                         | 0,00                            | 0,00                   | 0,00                 | 0,00                       |
| 18    | Compte de liaison : affectat° (BA,régie) (7)       | 0,00                         | 0,00                            | 0,00                   | 0,00                 | 0,00                       |
| 26    | Participat° et créances rattachées                 | 0,00                         | 0,00                            | 0,00                   | 0,00                 | 0,00                       |
| 27    | Autres immobilisations financières                 | 2 897 800,00                 | 982 697,30                      | 0,00                   | 0,00                 | 3 880 497,30               |
| 024   | Produits des cessions d'immobilisations            | 0,00                         | 0,00                            | 0,00                   | 0,00                 | 0,00                       |
|       | <b>Total des recettes financières</b>              | <b>3 627 800,00</b>          | <b>1 787 697,30</b>             | <b>8 585 920,29</b>    | <b>8 585 920,29</b>  | <b>14 001 417,59</b>       |
| 45... | <b>Total des opé. pour le compte de tiers (8)</b>  | <b>0,00</b>                  | <b>0,00</b>                     | <b>0,00</b>            | <b>0,00</b>          | <b>0,00</b>                |
|       | <b>Total des recettes réelles d'investissement</b> | <b>29 031 315,02</b>         | <b>1 801 021,17</b>             | <b>6 605 101,29</b>    | <b>6 605 101,29</b>  | <b>37 437 437,48</b>       |
| 021   | Virement de la sect° de fonctionnement (4)         | 1 162 800,00                 |                                 | 0,00                   | 0,00                 | 1 162 800,00               |
| 040   | Opérat° ordre transfert entre sections (4)         | 7 761 000,00                 |                                 | 0,00                   | 0,00                 | 7 761 000,00               |

**SYNDICAT ENERGIE INDRE-ET-LOIRE - BUDGET PRINCIPAL - BS - 2022**

| Chap.  | Libellé                      | Budget de l'exercice(1)<br>I | Restes à réaliser N-1<br>(2)<br>II | Propositions nouvelles | VOTE (3)<br>III     | TOTAL<br>IV = I + II + III |
|--|------------------------------|------------------------------|------------------------------------|------------------------|---------------------|----------------------------|
| 041  | Opérations patrimoniales (4) | 3 300 000,00                 |                                    | 0,00                   | 0,00                | 3 300 000,00               |
| <b>Total des recettes d'ordre d'investissement</b> |                              | <b>12 223 800,00</b>         |                                    | <b>0,00</b>            | <b>0,00</b>         | <b>12 223 800,00</b>       |
| <b>TOTAL</b>                                       |                              | <b>41 255 115,02</b>         | <b>1 801 021,17</b>                | <b>6 605 101,29</b>    | <b>6 605 101,29</b> | <b>49 661 237,48</b>       |

+

|  |             |
|--|-------------|
| <b>R 001 SOLDE D'EXECUTION POSITIF REPORTE OU ANTICIPE (2)</b> | <b>0,00</b> |
|--|-------------|

=

|   |                      |
|---|----------------------|
| <b>TOTAL DES RECETTES D'INVESTISSEMENT CUMULEES</b> | <b>49 661 237,48</b> |
|---|----------------------|

**Pour information :**

Il s'agit, pour un budget voté en équilibre, des ressources propres correspondant à l'excédent des recettes réelles de fonctionnement sur les dépenses réelles de fonctionnement. Il sert à financer le remboursement du capital de la dette et les nouveaux investissements de la commune ou de l'établissement.

|  |                     |
|--|---------------------|
| <b>AUTOFINANCEMENT PREVISIONNEL<br/>DÉGAGÉ PAR LA SECTION DE<br/>FONCTIONNEMENT (10)</b> | <b>5 479 800,00</b> |
|--|---------------------|

(1) Cf. Modalités de vote I-B.

(2) Inscrire en cas de reprise des résultats de l'exercice précédent (après vote du compte administratif) ou si reprise anticipée des résultats.

(3) Le vote de l'organe délibérant porte uniquement sur les propositions nouvelles.

(4) *DF 023 = RI 021 ; DI 040 = RF 042 ; RI 040 = DF 042 ; DI 041 = RI 041 ; DF 043 = RF 043.*

(5) A servir uniquement dans le cadre d'un suivi des stocks selon la méthode de l'inventaire permanent simplifié autorisée pour les seules opérations d'aménagements (lotissement, ZAC...) par ailleurs retracées dans le cadre de budgets annexes.

(6) En dépenses, le chapitre 22 retrace les travaux d'investissement réalisés sur les biens reçus en affectation. En recette, il retrace, le cas échéant, l'annulation de tels travaux effectués sur un exercice antérieur.

(7) A servir uniquement lorsque la commune ou l'établissement effectue une dotation initiale en espèces au profit d'un service public non personnalisé qu'elle ou qu'il crée.

(8) Seul le total des opérations pour compte de tiers figure sur cet état (voir le détail Annexe IV A9).

(9) Le compte 1068 n'est pas un chapitre mais un article du chapitre 10.

(10) Solde de l'opération *DF 023 + DF 042 - RF 042* ou solde de l'opération *RI 021 + RI 040 - DI 040*.

|   |           |
|---|-----------|
| <b>II – PRESENTATION GENERALE DU BUDGET</b> | <b>II</b> |
| <b>BALANCE GENERALE DU BUDGET</b>           | <b>B1</b> |

**1 – DEPENSES (du présent budget + restes à réaliser)**

|   | FONCTIONNEMENT                                | Opérations réelles (1) | Opérations d'ordre (2) | TOTAL             |
|---|---|------------------------|------------------------|-------------------|
| 011                                       | Charges à caractère général                   | 703 000,00             |                        | 703 000,00        |
| 012                                       | Charges de personnel, frais assimilés         | 38 000,00              |                        | 38 000,00         |
| 014                                       | Atténuations de produits                      | 0,00                   |                        | 0,00              |
| 60  | <i>Achats et variation des stocks (3)</i>     |                        | 0,00                   | 0,00              |
| 65  | Autres charges de gestion courante            | 0,00                   |                        | 0,00              |
| 656                                       | Frais fonctionnement des groupes d'élus (4)   | 0,00                   |                        | 0,00              |
| 66  | Charges financières                           | 0,00                   | 0,00                   | 0,00              |
| 67  | Charges exceptionnelles                       | 0,00                   | 0,00                   | 0,00              |
| 68  | Dot. aux amortissements et provisions         | 0,00                   | 0,00                   | 0,00              |
| 71  | <i>Production stockée (ou déstockage) (3)</i> |                        | 0,00                   | 0,00              |
| 022                                       | Dépenses imprévues                            | 50 000,00              |                        | 50 000,00         |
| 023                                       | <i>Virement à la section d'investissement</i> |                        | 0,00                   | 0,00              |
| <b>Dépenses de fonctionnement – Total</b> |   | <b>791 000,00</b>      | <b>0,00</b>            | <b>791 000,00</b> |

+

|   |             |
|---|-------------|
| <b>D 002 RESULTAT REPORTE OU ANTICIPE</b> | <b>0,00</b> |
|---|-------------|

=

|  |                   |
|--|-------------------|
| <b>TOTAL DES DEPENSES DE FONCTIONNEMENT CUMULEES</b> | <b>791 000,00</b> |
|--|-------------------|

|  | INVESTISSEMENT   | Opérations réelles (1) | Opérations d'ordre (2) | TOTAL               |
|--|--|------------------------|------------------------|---------------------|
| 10                                       | Dotations, fonds divers et réserves                      | 0,00                   | 0,00                   | 0,00                |
| 13                                       | Subventions d'investissement                             | 0,00                   | 0,00                   | 0,00                |
| 15                                       | <i>Provisions pour risques et charges (5)</i>            |                        | 0,00                   | 0,00                |
| 16                                       | Emprunts et dettes assimilées (sauf 1688 non budgétaire) | 0,00                   | 0,00                   | 0,00                |
| 18                                       | Compte de liaison : affectat° (BA,régie)                 | (8) 0,00               |                        | 0,00                |
|  | Total des opérations d'équipement                        | 0,00                   |                        | 0,00                |
| 198                                      | <i>Neutral. amort. subv. équip. versées</i>              |                        | 0,00                   | 0,00                |
| 20                                       | Immobilisations incorporelles (sauf 204) (6)             | 338 043,79             | 0,00                   | 338 043,79          |
| 204                                      | Subventions d'équipement versées                         | 851 107,33             | 0,00                   | 851 107,33          |
| 21                                       | Immobilisations corporelles (6)                          | 1 058 926,27           | 0,00                   | 1 058 926,27        |
| 22                                       | Immobilisations reçues en affectation (6)                | (9) 0,00               | 0,00                   | 0,00                |
| 23                                       | Immobilisations en cours (6)                             | 514 648,53             | 0,00                   | 514 648,53          |
| 26                                       | Participations et créances rattachées                    | 300,00                 | 0,00                   | 300,00              |
| 27                                       | Autres immobilisations financières                       | 0,00                   | 0,00                   | 0,00                |
| 28                                       | <i>Amortissement des immobilisations (reprises)</i>      |                        | 0,00                   | 0,00                |
| 29                                       | <i>Prov. pour dépréciat° immobilisations (5)</i>         |                        | 0,00                   | 0,00                |
| 39                                       | <i>Prov. dépréciat° des stocks et en-cours (5)</i>       |                        | 0,00                   | 0,00                |
| 45...                                    | Total des opérations pour compte de tiers (7)            | 0,00                   | 0,00                   | 0,00                |
| 481                                      | <i>Charges à rép. sur plusieurs exercices</i>            |                        | 0,00                   | 0,00                |
| 49                                       | <i>Prov. dépréc. comptes de tiers (5)</i>                |                        | 0,00                   | 0,00                |
| 59                                       | <i>Prov. dépréc. comptes financiers (5)</i>              |                        | 0,00                   | 0,00                |
| 3...                                     | Stocks   | 0,00                   | 0,00                   | 0,00                |
| 020                                      | Dépenses imprévues                                       | 979 976,90             |                        | 979 976,90          |
| <b>Dépenses d'investissement – Total</b> |  | <b>3 743 002,82</b>    | <b>0,00</b>            | <b>3 743 002,82</b> |

+

|  |                     |
|--|---------------------|
| <b>D 001 SOLDE D'EXECUTION NEGATIF REPORTE OU ANTICIPE</b> | <b>4 663 119,64</b> |
|--|---------------------|

=

|   |                     |
|---|---------------------|
| <b>TOTAL DES DEPENSES D'INVESTISSEMENT CUMULEES</b> | <b>8 406 122,46</b> |
|---|---------------------|

|   |           |
|---|-----------|
| <b>II – PRESENTATION GENERALE DU BUDGET</b> | <b>II</b> |
| <b>BALANCE GENERALE DU BUDGET</b>           | <b>B2</b> |

**2 – RECETTES (du présent budget + restes à réaliser)**

|   | FONCTIONNEMENT                            | Opérations réelles (1) | Opérations d'ordre (2) | TOTAL       |
|---|---|------------------------|------------------------|-------------|
| 013                                       | Atténuations de charges                   | 0,00                   |                        | 0,00        |
| 60  | <i>Achats et variation des stocks (3)</i> |                        | 0,00                   | 0,00        |
| 70  | Produits services, domaine et ventes div  | 0,00                   |                        | 0,00        |
| 71  | <i>Production stockée (ou déstockage)</i> |                        | 0,00                   | 0,00        |
| 72  | <i>Production immobilisée</i>             |                        | 0,00                   | 0,00        |
| 73  | Impôts et taxes                           | 0,00                   |                        | 0,00        |
| 74  | Dotations et participations               | 0,00                   |                        | 0,00        |
| 75  | Autres produits de gestion courante       | 0,00                   | 0,00                   | 0,00        |
| 76  | Produits financiers                       | 0,00                   | 0,00                   | 0,00        |
| 77  | Produits exceptionnels                    | 0,00                   | 0,00                   | 0,00        |
| 78  | Reprise sur amortissements et provisions  | 0,00                   | 0,00                   | 0,00        |
| 79  | <i>Transferts de charges</i>              |                        | 0,00                   | 0,00        |
| <b>Recettes de fonctionnement – Total</b> |   | <b>0,00</b>            | <b>0,00</b>            | <b>0,00</b> |

+

|   |                   |
|---|-------------------|
| <b>R 002 RESULTAT REPORTE OU ANTICIPE</b> | <b>791 000,00</b> |
|---|-------------------|

=

|  |                   |
|--|-------------------|
| <b>TOTAL DES RECETTES DE FONCTIONNEMENT CUMULEES</b> | <b>791 000,00</b> |
|--|-------------------|

|  | INVESTISSEMENT  | Opérations réelles (1) | Opérations d'ordre (2) | TOTAL              |
|--|---|------------------------|------------------------|--------------------|
| 10                                       | Dotations, fonds divers et réserves (sauf 1068)           | 805 000,00             | 0,00                   | 805 000,00         |
| 13                                       | Subventions d'investissement                              | 2 532 504,87           | 0,00                   | 2 532 504,87       |
| 15                                       | <i>Provisions pour risques et charges (4)</i>             |                        | 0,00                   | 0,00               |
| 16                                       | Emprunts et dettes assimilées (sauf 1688 non budgétaires) | -4 500 000,00          | 0,00                   | -4 500 000,00      |
| 18                                       | Compte de liaison : affectat° (BA,régie)                  | (6) 0,00               |                        | 0,00               |
| 20                                       | Immobilisations incorporelles (sauf 204)                  | 0,00                   | 0,00                   | 0,00               |
| 204                                      | Subventions d'équipement versées                          | 0,00                   | 0,00                   | 0,00               |
| 21                                       | Immobilisations corporelles                               | 0,00                   | 0,00                   | 0,00               |
| 22                                       | Immobilisations reçues en affectation                     | (7) 0,00               | 0,00                   | 0,00               |
| 23                                       | Immobilisations en cours                                  | 0,00                   | 0,00                   | 0,00               |
| 26                                       | Participations et créances rattachées                     | 0,00                   | 0,00                   | 0,00               |
| 27                                       | Autres immobilisations financières                        | 982 697,30             | 0,00                   | 982 697,30         |
| 28                                       | <i>Amortissement des immobilisations</i>                  |                        | 0,00                   | 0,00               |
| 29                                       | <i>Prov. pour dépréciat° immobilisations (4)</i>          |                        | 0,00                   | 0,00               |
| 39                                       | <i>Prov. dépréciat° des stocks et en-cours (4)</i>        |                        | 0,00                   | 0,00               |
| 45...                                    | Opérations pour compte de tiers (5)                       | 0,00                   | 0,00                   | 0,00               |
| 481                                      | <i>Charges à rép. sur plusieurs exercices</i>             |                        | 0,00                   | 0,00               |
| 49                                       | <i>Prov. dépréc. comptes de tiers (4)</i>                 |                        | 0,00                   | 0,00               |
| 59                                       | <i>Prov. dépréc. comptes financiers (4)</i>               |                        | 0,00                   | 0,00               |
| 3...                                     | Stocks  | 0,00                   | 0,00                   | 0,00               |
| 021                                      | <i>Virement de la sect° de fonctionnement</i>             |                        | 0,00                   | 0,00               |
| 024                                      | Produits des cessions d'immobilisations                   | 0,00                   |                        | 0,00               |
| <b>Recettes d'investissement – Total</b> |   | <b>-179 797,83</b>     | <b>0,00</b>            | <b>-179 797,83</b> |

+

|  |             |
|--|-------------|
| <b>R 001 SOLDE D'EXECUTION POSITIF REPORTE OU ANTICIPE</b> | <b>0,00</b> |
|--|-------------|

+

|                                   |                     |
|-----------------------------------|---------------------|
| <b>AFFECTATION AU COMPTE 1068</b> | <b>8 585 920,29</b> |
|-----------------------------------|---------------------|

=

|   |                     |
|---|---------------------|
| <b>TOTAL DES RECETTES D'INVESTISSEMENT CUMULEES</b> | <b>8 406 122,46</b> |
|---|---------------------|

| <b>III – VOTE DU BUDGET</b>                            |  |                                 |                                   | <b>III</b>        |
|--|--|---------------------------------|-----------------------------------|-------------------|
| <b>SECTION DE FONCTIONNEMENT – DETAIL DES DEPENSES</b> |  |                                 |                                   | <b>A1</b>         |
| <b>Chap / art (1)</b>                                  | <b>Libellé (1)</b>                           | <b>Budget de l'exercice (2)</b> | <b>Propositions nouvelles (3)</b> | <b>Vote (4)</b>   |
| <b>011</b>   | <b>Charges à caractère général</b>           | <b>3 457 000,00</b>             | <b>703 000,00</b>                 | <b>703 000,00</b> |
| 6042   | Achats prestat° services (hors terrains)     | 73 500,00                       | 0,00                              | 0,00              |
| 60612  | Energie - Electricité                        | 25 000,00                       | 0,00                              | 0,00              |
| 60622  | Carburants                                   | 25 000,00                       | 0,00                              | 0,00              |
| 60623  | Alimentation                                 | 10 000,00                       | 0,00                              | 0,00              |
| 60631  | Fournitures d'entretien                      | 10 000,00                       | 0,00                              | 0,00              |
| 60632  | Fournitures de petit équipement              | 3 000,00                        | 0,00                              | 0,00              |
| 60636  | Vêtements de travail                         | 1 500,00                        | 0,00                              | 0,00              |
| 6064   | Fournitures administratives                  | 10 000,00                       | 0,00                              | 0,00              |
| 611  | Contrats de prestations de services          | 1 297 700,00                    | 0,00                              | 0,00              |
| 6132   | Locations immobilières                       | 22 000,00                       | 0,00                              | 0,00              |
| 6135   | Locations mobilières                         | 68 000,00                       | 0,00                              | 0,00              |
| 614  | Charges locatives et de copropriété          | 50 000,00                       | 0,00                              | 0,00              |
| 615221   | Entretien, réparations bâtiments publics     | 25 000,00                       | 0,00                              | 0,00              |
| 615232   | Entretien, réparations réseaux               | 940 000,00                      | 500 000,00                        | 500 000,00        |
| 61551  | Entretien matériel roulant                   | 10 000,00                       | 0,00                              | 0,00              |
| 61558  | Entretien autres biens mobiliers             | 10 000,00                       | 0,00                              | 0,00              |
| 6156   | Maintenance                                  | 196 500,00                      | 0,00                              | 0,00              |
| 6161   | Multirisques                                 | 54 000,00                       | 0,00                              | 0,00              |
| 617  | Etudes et recherches                         | 5 000,00                        | 0,00                              | 0,00              |
| 6182   | Documentation générale et technique          | 10 200,00                       | 0,00                              | 0,00              |
| 6184   | Versements à des organismes de formation     | 40 000,00                       | 97 000,00                         | 97 000,00         |
| 6188   | Autres frais divers                          | 12 000,00                       | 0,00                              | 0,00              |
| 6225   | Indemnités aux comptable et régisseurs       | 3 600,00                        | 0,00                              | 0,00              |
| 6226   | Honoraires                                   | 97 500,00                       | 56 000,00                         | 56 000,00         |
| 6227   | Frais d'actes et de contentieux              | 20 500,00                       | 0,00                              | 0,00              |
| 6228   | Divers                                       | 1 845,00                        | 0,00                              | 0,00              |
| 6231   | Annonces et insertions                       | 30 000,00                       | 0,00                              | 0,00              |
| 6232   | Fêtes et cérémonies                          | 11 000,00                       | 0,00                              | 0,00              |
| 6233   | Foires et expositions                        | 53 000,00                       | 50 000,00                         | 50 000,00         |
| 6237   | Publications                                 | 45 000,00                       | 0,00                              | 0,00              |
| 6238   | Divers                                       | 27 000,00                       | 0,00                              | 0,00              |
| 6256   | Missions                                     | 13 155,00                       | 0,00                              | 0,00              |
| 6257   | Réceptions                                   | 60 000,00                       | 0,00                              | 0,00              |
| 6261   | Frais d'affranchissement                     | 30 000,00                       | 0,00                              | 0,00              |
| 6262   | Frais de télécommunications                  | 31 000,00                       | 0,00                              | 0,00              |
| 6281   | Concours divers (cotisations)                | 50 100,00                       | 0,00                              | 0,00              |
| 6283   | Frais de nettoyage des locaux                | 46 500,00                       | 0,00                              | 0,00              |
| 6288   | Autres services extérieurs                   | 30 000,00                       | 0,00                              | 0,00              |
| 63512  | Taxes foncières                              | 1 500,00                        | 0,00                              | 0,00              |
| 63513  | Autres impôts locaux                         | 1 000,00                        | 0,00                              | 0,00              |
| 6354   | Droits d'enregistrement et de timbre         | 400,00                          | 0,00                              | 0,00              |
| 6358   | Autres droits                                | 500,00                          | 0,00                              | 0,00              |
| 637  | Autres impôts, taxes (autres organismes)     | 5 000,00                        | 0,00                              | 0,00              |
| <b>012</b>   | <b>Charges de personnel, frais assimilés</b> | <b>2 625 000,00</b>             | <b>38 000,00</b>                  | <b>38 000,00</b>  |
| 6218   | Autre personnel extérieur                    | 0,00                            | 38 000,00                         | 38 000,00         |
| 6332   | Cotisations versées au F.N.A.L.              | 6 635,33                        | 0,00                              | 0,00              |
| 6336   | Cotisations CNFPT et CDGFPT                  | 27 166,82                       | 0,00                              | 0,00              |
| 64111  | Rémunération principale titulaires           | 1 107 898,06                    | 0,00                              | 0,00              |
| 64112  | NBI, SFT, indemnité résidence                | 23 310,29                       | 0,00                              | 0,00              |
| 64118  | Autres indemnités titulaires                 | 370 566,12                      | 0,00                              | 0,00              |
| 64131  | Rémunérations non tit.                       | 230 985,69                      | 0,00                              | 0,00              |
| 64138  | Autres indemnités non tit.                   | 40 285,65                       | 0,00                              | 0,00              |
| 64171  | Apprentis - rémunérations                    | 32 648,64                       | 0,00                              | 0,00              |
| 6451   | Cotisations à l'U.R.S.S.A.F.                 | 268 332,27                      | 0,00                              | 0,00              |
| 6453   | Cotisations aux caisses de retraites         | 342 439,34                      | 0,00                              | 0,00              |
| 6454   | Cotisations aux A.S.S.E.D.I.C.               | 10 886,30                       | 0,00                              | 0,00              |
| 6455   | Cotisations pour assurance du personnel      | 62 000,00                       | 0,00                              | 0,00              |
| 6456   | Versement au F.N.C. supplément familial      | 1 701,06                        | 0,00                              | 0,00              |
| 6458   | Cotis. aux autres organismes sociaux         | 13 000,00                       | 0,00                              | 0,00              |
| 6475   | Médecine du travail, pharmacie               | 25 000,00                       | 0,00                              | 0,00              |
| 6478   | Autres charges sociales diverses             | 57 144,43                       | 0,00                              | 0,00              |
| 6488   | Autres charges                               | 5 000,00                        | 0,00                              | 0,00              |
| <b>014</b>   | <b>Atténuations de produits</b>              | <b>1 200 000,00</b>             | <b>0,00</b>                       | <b>0,00</b>       |
| 7398   | Reverst., restitut° et prélèvt divers        | 1 200 000,00                    | 0,00                              | 0,00              |
| <b>65</b>  | <b>Autres charges de gestion courante</b>    | <b>390 000,00</b>               | <b>0,00</b>                       | <b>0,00</b>       |
| 6531   | Indemnités                                   | 120 000,00                      | 0,00                              | 0,00              |
| 6532   | Frais de mission                             | 5 000,00                        | 0,00                              | 0,00              |

**SYNDICAT ENERGIE INDRE-ET-LOIRE - BUDGET PRINCIPAL - BS - 2022**

| <b>Chap / art (1)</b>   | <b>Libellé (1)</b>  | <b>Budget de l'exercice (2)</b> | <b>Propositions nouvelles (3)</b> | <b>Vote (4)</b>   |
|---|---|---------------------------------|-----------------------------------|-------------------|
| 6533  | Cotisations de retraite                                   | 12 000,00                       | 0,00                              | 0,00              |
| 6535  | Formation   | 15 000,00                       | 0,00                              | 0,00              |
| 6541  | Créances admises en non-valeur                            | 1 000,00                        | 0,00                              | 0,00              |
| 65733   | Subv. fonct. Départements                                 | 50 000,00                       | 0,00                              | 0,00              |
| 657358  | Subv. fonct. Autres groupements                           | 15 000,00                       | 0,00                              | 0,00              |
| 6574  | Subv. fonct. Associat°, personnes privée                  | 108 000,00                      | 0,00                              | 0,00              |
| 65888   | Autres  | 64 000,00                       | 0,00                              | 0,00              |
| <b>656</b>  | <b>Frais fonctionnement des groupes d'élus</b>            | <b>0,00</b>                     | <b>0,00</b>                       | <b>0,00</b>       |
| <b>TOTAL = DEPENSES DE GESTION DES SERVICES (a)<br/>= (011 + 012 + 014 + 65 + 656)</b>                        |   | <b>7 672 000,00</b>             | <b>741 000,00</b>                 | <b>741 000,00</b> |
| <b>66</b>   | <b>Charges financières (b)</b>                            | <b>144 000,00</b>               | <b>0,00</b>                       | <b>0,00</b>       |
| 66111   | Intérêts réglés à l'échéance                              | 114 000,00                      | 0,00                              | 0,00              |
| 6615  | Intérêts comptes courants et de dépôts                    | 10 000,00                       | 0,00                              | 0,00              |
| 6688  | Autres  | 20 000,00                       | 0,00                              | 0,00              |
| <b>67</b>   | <b>Charges exceptionnelles (c)</b>                        | <b>262 000,00</b>               | <b>0,00</b>                       | <b>0,00</b>       |
| 673   | Titres annulés (sur exercices antérieurs                  | 100 000,00                      | 0,00                              | 0,00              |
| 67441   | Subv. budgets annexes et régies (AF)                      | 162 000,00                      | 0,00                              | 0,00              |
| <b>68</b>   | <b>Dotations provisions semi-budgétaires (d) (6)</b>      | <b>0,00</b>                     | <b>0,00</b>                       | <b>0,00</b>       |
| <b>022</b>  | <b>Dépenses imprévues (e)</b>                             | <b>50 000,00</b>                | <b>50 000,00</b>                  | <b>50 000,00</b>  |
| <b>TOTAL DES DEPENSES REELLES<br/>= a + b + c + d + e</b>   |   | <b>8 128 000,00</b>             | <b>791 000,00</b>                 | <b>791 000,00</b> |
| <b>023</b>  | <b>Virement à la section d'investissement</b>             | <b>1 162 800,00</b>             | <b>0,00</b>                       | <b>0,00</b>       |
| <b>042</b>  | <b>Opérat° ordre transfert entre sections (7) (8) (9)</b> | <b>7 761 000,00</b>             | <b>0,00</b>                       | <b>0,00</b>       |
| 6811  | Dot. amort. et prov. Immos incorporelles                  | 7 761 000,00                    | 0,00                              | 0,00              |
| <b>TOTAL DES PRELEVEMENTS AU PROFIT DE LA SECTION<br/>D'INVESTISSEMENT</b>                                    |   | <b>8 923 800,00</b>             | <b>0,00</b>                       | <b>0,00</b>       |
| <b>043</b>  | <b>Opérat° ordre intérieur de la section (10)</b>         | <b>0,00</b>                     | <b>0,00</b>                       | <b>0,00</b>       |
| <b>TOTAL DES DEPENSES D'ORDRE</b>   |   | <b>8 923 800,00</b>             | <b>0,00</b>                       | <b>0,00</b>       |
| <b>TOTAL DES DEPENSES DE FONCTIONNEMENT DE<br/>L'EXERCICE<br/>(= Total des opérations réelles et d'ordre)</b> |   | <b>17 051 800,00</b>            | <b>791 000,00</b>                 | <b>791 000,00</b> |

+

|                                   |             |
|-----------------------------------|-------------|
| <b>RESTES A REALISER N-1 (11)</b> | <b>0,00</b> |
|-----------------------------------|-------------|

+

|  |             |
|--|-------------|
| <b>D 002 RESULTAT REPORTE OU ANTICIPE (11)</b> | <b>0,00</b> |
|--|-------------|

=

|  |                   |
|--|-------------------|
| <b>TOTAL DES DEPENSES DE FONCTIONNEMENT CUMULEES</b> | <b>791 000,00</b> |
|--|-------------------|

**Détail du calcul des ICNE au compte 66112 (5)**

|                                    |      |
|------------------------------------|------|
| Montant des ICNE de l'exercice     | 0,00 |
| Montant des ICNE de l'exercice N-1 | 0,00 |
| = Différence ICNE N – ICNE N-1     | 0,00 |

(1) Détailler les chapitres budgétaires par article conformément au plan de comptes appliqué par la commune ou l'établissement.

(2) Cf. Modalités de vote I-B.

(3) Hors restes à réaliser.

(4) Le vote de l'organe délibérant porte uniquement sur les propositions nouvelles.

(5) Le montant des ICNE de l'exercice correspond au montant de l'étape en cours cumulé aux crédits de l'exercice. Si le montant des ICNE de l'exercice est inférieur au montant de l'exercice N-1, le montant du compte 66112 sera négatif.

(6) Si la commune ou l'établissement applique le régime des provisions semi-budgétaires.

(7) Cf. définitions du chapitre des opérations d'ordre, DF 042 = RI 040.

(8) Aucune prévision budgétaire ne doit figurer aux articles 675 et 676 (cf. chapitre 024 « produit des cessions d'immobilisation »).

(9) Le compte 6815 peut figurer dans le détail du chapitre 042 si la commune ou l'établissement applique le régime des provisions budgétaires.

(10) Chapitre destiné à retracer les opérations particulières telles que les opérations de stocks ou liées à la tenue d'un inventaire permanent simplifié.

(11) Inscrire en cas de reprise des résultats de l'exercice précédent (après vote du compte administratif ou si reprise anticipée des résultats).

| <b>III – VOTE DU BUDGET</b>   |   |                                 |                                   | <b>III</b>      |
|---|---|---------------------------------|-----------------------------------|-----------------|
| <b>SECTION DE FONCTIONNEMENT – DETAIL DES RECETTES</b>  |   |                                 |                                   | <b>A2</b>       |
| <b>Chap / art (1)</b>   | <b>Libellé (1)</b>  | <b>Budget de l'exercice (2)</b> | <b>Propositions nouvelles (3)</b> | <b>Vote (4)</b> |
| <b>013</b>  | <b>Atténuations de charges</b>                            | <b>44 000,00</b>                | <b>0,00</b>                       | <b>0,00</b>     |
| 6419  | Remboursements rémunérations personnel                    | 5 000,00                        | 0,00                              | 0,00            |
| 6459  | Rembourst charges SS et prévoyance                        | 4 000,00                        | 0,00                              | 0,00            |
| 6479  | Rembourst sur autres charges sociales                     | 35 000,00                       | 0,00                              | 0,00            |
| <b>70</b>   | <b>Produits services, domaine et ventes div</b>           | <b>342 800,00</b>               | <b>0,00</b>                       | <b>0,00</b>     |
| 70848   | Mise à dispo personnel autres organismes                  | 265 300,00                      | 0,00                              | 0,00            |
| 70878   | Remb. frais par d'autres redevables                       | 42 500,00                       | 0,00                              | 0,00            |
| 7088  | Produits activités annexes (abonnements)                  | 35 000,00                       | 0,00                              | 0,00            |
| <b>73</b>   | <b>Impôts et taxes</b>                                    | <b>10 000 000,00</b>            | <b>0,00</b>                       | <b>0,00</b>     |
| 7351  | Taxe consommation finale d'électricité                    | 10 000 000,00                   | 0,00                              | 0,00            |
| <b>74</b>   | <b>Dotations et participations</b>                        | <b>1 285 000,00</b>             | <b>0,00</b>                       | <b>0,00</b>     |
| 74748   | Participat° Autres communes                               | 1 084 000,00                    | 0,00                              | 0,00            |
| 74758   | Participat° Autres groupements                            | 201 000,00                      | 0,00                              | 0,00            |
| <b>75</b>   | <b>Autres produits de gestion courante</b>                | <b>1 886 000,00</b>             | <b>0,00</b>                       | <b>0,00</b>     |
| 757   | Redevances versées par fermiers, conces.                  | 1 886 000,00                    | 0,00                              | 0,00            |
| <b>TOTAL = RECETTES DE GESTION DES SERVICES<br/>(a) = 70 + 73 + 74 + 75 + 013</b>                         |   | <b>13 557 800,00</b>            | <b>0,00</b>                       | <b>0,00</b>     |
| <b>76</b>   | <b>Produits financiers (b)</b>                            | <b>0,00</b>                     | <b>0,00</b>                       | <b>0,00</b>     |
| <b>77</b>   | <b>Produits exceptionnels (c)</b>                         | <b>50 000,00</b>                | <b>0,00</b>                       | <b>0,00</b>     |
| 7711  | Dédits et pénalités perçus                                | 5 000,00                        | 0,00                              | 0,00            |
| 7788  | Produits exceptionnels divers                             | 45 000,00                       | 0,00                              | 0,00            |
| <b>78</b>   | <b>Reprises provisions semi-budgétaires (d) (5)</b>       | <b>0,00</b>                     | <b>0,00</b>                       | <b>0,00</b>     |
| <b>TOTAL DES RECETTES REELLES<br/>= a + b + c + d</b>   |   | <b>13 607 800,00</b>            | <b>0,00</b>                       | <b>0,00</b>     |
| <b>042</b>  | <b>Opérat° ordre transfert entre sections (6) (7) (8)</b> | <b>3 444 000,00</b>             | <b>0,00</b>                       | <b>0,00</b>     |
| 7768  | Neutral. amort. subv. équip. versées                      | 700 000,00                      | 0,00                              | 0,00            |
| 777   | Quote-part subv invest transf cpte résul                  | 2 744 000,00                    | 0,00                              | 0,00            |
| <b>043</b>  | <b>Opérat° ordre intérieur de la section (9)</b>          | <b>0,00</b>                     | <b>0,00</b>                       | <b>0,00</b>     |
| <b>TOTAL DES RECETTES D'ORDRE</b>   |   | <b>3 444 000,00</b>             | <b>0,00</b>                       | <b>0,00</b>     |
| <b>TOTAL DES RECETTES DE FONCTIONNEMENT DE L'EXERCICE<br/>(= Total des opérations réelles et d'ordre)</b> |   | <b>17 051 800,00</b>            | <b>0,00</b>                       | <b>0,00</b>     |

+

|                                   |             |
|-----------------------------------|-------------|
| <b>RESTES A REALISER N-1 (10)</b> | <b>0,00</b> |
|-----------------------------------|-------------|

+

|  |                   |
|--|-------------------|
| <b>R 002 RESULTAT REPORTE OU ANTICIPE (10)</b> | <b>791 000,00</b> |
|--|-------------------|

=

|  |                   |
|--|-------------------|
| <b>TOTAL DES RECETTES DE FONCTIONNEMENT CUMULEES</b> | <b>791 000,00</b> |
|--|-------------------|

**Détail du calcul des ICNE au compte 7622 (11)**

|                                    |      |
|------------------------------------|------|
| Montant des ICNE de l'exercice     | 0,00 |
| Montant des ICNE de l'exercice N-1 | 0,00 |
| = Différence ICNE N – ICNE N-1     | 0,00 |

(1) Détailler les chapitres budgétaires par article conformément au plan de comptes appliqué par la commune ou l'établissement.

(2) Cf. Modalités de vote I-B.

(3) Hors restes à réaliser.

(4) Le vote de l'assemblée porte uniquement sur les propositions nouvelles.

(5) Si la commune ou l'établissement applique le régime des provisions semi-budgétaires.

(6) Cf. définitions du chapitre des opérations d'ordre, RF 042 = DI 040.

(7) Aucune prévision budgétaire ne doit figurer aux articles 775 et 776 (cf. chapitre 024 « produit des cessions d'immobilisation »).

(8) Le compte 7815 peut figurer dans le détail du chapitre 042 si la commune ou l'établissement applique le régime des provisions budgétaires.

(9) Chapitre destiné à retracer les opérations particulières telles que les opérations de stocks ou liées à la tenue d'un inventaire permanent simplifié.

(10) Inscrire en cas de reprise des résultats de l'exercice précédent (après vote du compte administratif ou si reprise anticipée des résultats).

(11) Le montant des ICNE de l'exercice correspond au montant de l'étape en cours cumulé aux crédits de l'exercice. Si le montant des ICNE de l'exercice est inférieur au montant de l'exercice N-1, le montant du compte 7622 sera négatif.

| <b>III – VOTE DU BUDGET</b>  |  |                                 |                                   | <b>III</b>          |
|--|--|---------------------------------|-----------------------------------|---------------------|
| <b>SECTION D'INVESTISSEMENT – DETAIL DES DEPENSES</b>  |  |                                 |                                   | <b>B1</b>           |
| <b>Chap / art (1)</b>  | <b>Libellé (1)</b>   | <b>Budget de l'exercice (2)</b> | <b>Propositions nouvelles (3)</b> | <b>Vote (4)</b>     |
| <b>010</b>   | <b>Stocks</b>  | <b>0,00</b>                     | <b>0,00</b>                       | <b>0,00</b>         |
| <b>20</b>  | <b>Immobilisations incorporelles (sauf opérations et 204)</b>  | <b>3 341 200,00</b>             | <b>0,00</b>                       | <b>0,00</b>         |
| 2031   | Frais d'études   | 3 226 200,00                    | 0,00                              | 0,00                |
| 2033   | Frais d'insertion  | 10 000,00                       | 0,00                              | 0,00                |
| 2051   | Concessions, droits similaires                                 | 105 000,00                      | 0,00                              | 0,00                |
| <b>204</b>   | <b>Subventions d'équipement versées (hors opérations)</b>      | <b>1 266 085,47</b>             | <b>223 286,05</b>                 | <b>223 286,05</b>   |
| 2041482  | Subv.Cne : Bâtiments, installations                            | 948 785,47                      | 223 286,05                        | 223 286,05          |
| 20422  | Privé : Bâtiments, installations                               | 317 300,00                      | 0,00                              | 0,00                |
| <b>21</b>  | <b>Immobilisations corporelles (hors opérations)</b>           | <b>20 021 917,32</b>            | <b>1 058 926,27</b>               | <b>1 058 926,27</b> |
| 21311  | Hôtel de ville   | 290 000,00                      | 0,00                              | 0,00                |
| 2135   | Installations générales, agencements                           | 51 000,00                       | 0,00                              | 0,00                |
| 21534  | Réseaux d'électrification                                      | 19 560 917,32                   | 1 058 926,27                      | 1 058 926,27        |
| 2183   | Matériel de bureau et informatique                             | 100 000,00                      | 0,00                              | 0,00                |
| 2184   | Mobilier   | 20 000,00                       | 0,00                              | 0,00                |
| <b>22</b>  | <b>Immobilisations reçues en affectation (hors opérations)</b> | <b>0,00</b>                     | <b>0,00</b>                       | <b>0,00</b>         |
| <b>23</b>  | <b>Immobilisations en cours (hors opérations)</b>              | <b>8 019 975,45</b>             | <b>513 413,73</b>                 | <b>513 413,73</b>   |
| 2315   | Installat°, matériel et outillage techni                       | 2 909 884,30                    | 56 917,09                         | 56 917,09           |
| 2317   | Immo. corporelles reçues mise à dispo.                         | 5 010 091,15                    | 456 496,64                        | 456 496,64          |
| 238  | Avances versées commandes immo. incorp.                        | 100 000,00                      | 0,00                              | 0,00                |
| <b>Total des dépenses d'équipement</b>   |  | <b>32 649 178,24</b>            | <b>1 795 626,05</b>               | <b>1 795 626,05</b> |
| <b>10</b>  | <b>Dotations, fonds divers et réserves</b>                     | <b>117 000,00</b>               | <b>0,00</b>                       | <b>0,00</b>         |
| 1068   | Excédents de fonctionnement capitalisés                        | 117 000,00                      | 0,00                              | 0,00                |
| <b>13</b>  | <b>Subventions d'investissement</b>                            | <b>50 000,00</b>                | <b>0,00</b>                       | <b>0,00</b>         |
| 13148  | Subv. transf. Autres communes                                  | 50 000,00                       | 0,00                              | 0,00                |
| <b>16</b>  | <b>Emprunts et dettes assimilées</b>                           | <b>400 000,00</b>               | <b>0,00</b>                       | <b>0,00</b>         |
| 1641   | Emprunts en euros  | 400 000,00                      | 0,00                              | 0,00                |
| <b>18</b>  | <b>Compte de liaison : affectat° (BA,régie)</b>                | <b>0,00</b>                     | <b>0,00</b>                       | <b>0,00</b>         |
| <b>26</b>  | <b>Participat° et créances rattachées</b>                      | <b>50 000,00</b>                | <b>300,00</b>                     | <b>300,00</b>       |
| 261  | Titres de participation  | 50 000,00                       | 300,00                            | 300,00              |
| <b>27</b>  | <b>Autres immobilisations financières</b>                      | <b>1 204 800,00</b>             | <b>0,00</b>                       | <b>0,00</b>         |
| 271  | Titres immobilisés (droits de propriété)                       | 1 050 200,00                    | 0,00                              | 0,00                |
| 276348   | Créance Autres communes  | 154 600,00                      | 0,00                              | 0,00                |
| <b>020</b>   | <b>Dépenses imprévues</b>                                      | <b>40 136,78</b>                | <b>979 976,90</b>                 | <b>979 976,90</b>   |
| <b>Total des dépenses financières</b>  |  | <b>1 861 936,78</b>             | <b>980 276,90</b>                 | <b>980 276,90</b>   |
| <b>Total des dépenses d'opérations pour compte de tiers</b>  |  | <b>0,00</b>                     | <b>0,00</b>                       | <b>0,00</b>         |
| <b>TOTAL DEPENSES REELLES</b>  |  | <b>34 511 115,02</b>            | <b>2 775 902,95</b>               | <b>2 775 902,95</b> |
| <b>040</b>   | <b>Opérat° ordre transfert entre sections (7)</b>              | <b>3 444 000,00</b>             | <b>0,00</b>                       | <b>0,00</b>         |
|  | <b>Reprises sur autofinancement antérieur (8)</b>              | <b>3 444 000,00</b>             | <b>0,00</b>                       | <b>0,00</b>         |
| 13913  | Sub. transf cpte résult. Départements                          | 4 000,00                        | 0,00                              | 0,00                |
| 139148   | Sub. transf cpte résult. Autres communes                       | 1 110 000,00                    | 0,00                              | 0,00                |
| 139158   | Sub. transf cpte résult. Autres groupés                        | 193 000,00                      | 0,00                              | 0,00                |
| 13918  | Autres subventions d'équipement                                | 1 437 000,00                    | 0,00                              | 0,00                |
| 198  | Neutral. amort. subv. équip. versées                           | 700 000,00                      | 0,00                              | 0,00                |
|  | <b>Charges transférées (9)</b>                                 | <b>0,00</b>                     | <b>0,00</b>                       | <b>0,00</b>         |
| <b>041</b>   | <b>Opérations patrimoniales (10)</b>                           | <b>3 300 000,00</b>             | <b>0,00</b>                       | <b>0,00</b>         |
| 21534  | Réseaux d'électrification                                      | 500 000,00                      | 0,00                              | 0,00                |
| 2762   | Créances transfert droit déduct° TVA                           | 2 800 000,00                    | 0,00                              | 0,00                |
| <b>TOTAL DEPENSES D'ORDRE</b>  |  | <b>6 744 000,00</b>             | <b>0,00</b>                       | <b>0,00</b>         |
| <b>TOTAL DES DEPENSES D'INVESTISSEMENT DE L'EXERCICE (= Total des dépenses réelles et d'ordre)</b> |  | <b>41 255 115,02</b>            | <b>2 775 902,95</b>               | <b>2 775 902,95</b> |

+

|                                   |                   |
|-----------------------------------|-------------------|
| <b>RESTES A REALISER N-1 (11)</b> | <b>967 099,87</b> |
|-----------------------------------|-------------------|

+

|   |                     |
|---|---------------------|
| <b>D 001 SOLDE D'EXECUTION NEGATIF REPORTE OU ANTICIPE (11)</b> | <b>4 663 119,64</b> |
|---|---------------------|

=

|   |                     |
|---|---------------------|
| <b>TOTAL DES DEPENSES D'INVESTISSEMENT CUMULEES</b> | <b>8 406 122,46</b> |
|---|---------------------|

(1) Détailler les chapitres budgétaires par article conformément au plan de comptes appliqué par la commune ou l'établissement.

(2) Cf. Modalités de vote, I-B.

(3) Hors restes à réaliser.

(4) Le vote de l'organe délibérant porte uniquement sur les propositions nouvelles.



| <b>III – VOTE DU BUDGET</b>  |   |                                 |                                   | <b>III</b>           |
|--|---|---------------------------------|-----------------------------------|----------------------|
| <b>SECTION D'INVESTISSEMENT – DETAIL DES RECETTES</b>  |   |                                 |                                   | <b>B2</b>            |
| <b>Chap / art (1)</b>  | <b>Libellé (1)</b>  | <b>Budget de l'exercice (2)</b> | <b>Propositions nouvelles (3)</b> | <b>Vote (4)</b>      |
| <b>010</b>   | <b>Stocks</b>   | <b>0,00</b>                     | <b>0,00</b>                       | <b>0,00</b>          |
| <b>13</b>  | <b>Subventions d'investissement (hors 138)</b>            | <b>15 253 515,02</b>            | <b>2 519 181,00</b>               | <b>2 519 181,00</b>  |
| 13148  | Subv. transf. Autres communes                             | 5 486 052,46                    | -330 127,52                       | -330 127,52          |
| 13158  | Subv. transf. Autres groupements                          | 0,00                            | 0,00                              | 0,00                 |
| 1318   | Autres subventions d'équipement transf.                   | 9 767 462,56                    | 2 849 308,52                      | 2 849 308,52         |
| <b>16</b>  | <b>Emprunts et dettes assimilées (hors 165)</b>           | <b>10 000 000,00</b>            | <b>-4 500 000,00</b>              | <b>-4 500 000,00</b> |
| 1641   | Emprunts en euros   | 10 000 000,00                   | -4 500 000,00                     | -4 500 000,00        |
| <b>20</b>  | <b>Immobilisations incorporelles (sauf 204)</b>           | <b>0,00</b>                     | <b>0,00</b>                       | <b>0,00</b>          |
| <b>204</b>   | <b>Subventions d'équipement versées</b>                   | <b>0,00</b>                     | <b>0,00</b>                       | <b>0,00</b>          |
| <b>21</b>  | <b>Immobilisations corporelles</b>                        | <b>50 000,00</b>                | <b>0,00</b>                       | <b>0,00</b>          |
| 21534  | Réseaux d'électrification                                 | 50 000,00                       | 0,00                              | 0,00                 |
| <b>22</b>  | <b>Immobilisations reçues en affectation</b>              | <b>0,00</b>                     | <b>0,00</b>                       | <b>0,00</b>          |
| <b>23</b>  | <b>Immobilisations en cours</b>                           | <b>100 000,00</b>               | <b>0,00</b>                       | <b>0,00</b>          |
| 238  | Avances versées commandes immo. incorp.                   | 100 000,00                      | 0,00                              | 0,00                 |
| <b>Total des recettes d'équipement</b>   |   | <b>25 403 515,02</b>            | <b>-1 980 819,00</b>              | <b>-1 980 819,00</b> |
| <b>10</b>  | <b>Dotations, fonds divers et réserves</b>                | <b>730 000,00</b>               | <b>8 585 920,29</b>               | <b>8 585 920,29</b>  |
| 10222  | FCTVA   | 730 000,00                      | 0,00                              | 0,00                 |
| 1068   | Excédents de fonctionnement capitalisés                   | 0,00                            | 8 585 920,29                      | 8 585 920,29         |
| <b>138</b>   | <b>Autres subvent° invest. non transf.</b>                | <b>0,00</b>                     | <b>0,00</b>                       | <b>0,00</b>          |
| <b>165</b>   | <b>Dépôts et cautionnements reçus</b>                     | <b>0,00</b>                     | <b>0,00</b>                       | <b>0,00</b>          |
| <b>18</b>  | <b>Compte de liaison : affectat° (BA,régie)</b>           | <b>0,00</b>                     | <b>0,00</b>                       | <b>0,00</b>          |
| <b>26</b>  | <b>Participat° et créances rattachées</b>                 | <b>0,00</b>                     | <b>0,00</b>                       | <b>0,00</b>          |
| <b>27</b>  | <b>Autres immobilisations financières</b>                 | <b>2 897 800,00</b>             | <b>0,00</b>                       | <b>0,00</b>          |
| 2762   | Créances transfert droit déduct° TVA                      | 2 800 000,00                    | 0,00                              | 0,00                 |
| 276348   | Créance Autres communes                                   | 67 800,00                       | 0,00                              | 0,00                 |
| 2764   | Créances sur personnes de droit privé                     | 30 000,00                       | 0,00                              | 0,00                 |
| <b>024</b>   | <b>Produits des cessions d'immobilisations</b>            | <b>0,00</b>                     | <b>0,00</b>                       | <b>0,00</b>          |
| <b>Total des recettes financières</b>  |   | <b>3 627 800,00</b>             | <b>8 585 920,29</b>               | <b>8 585 920,29</b>  |
| <b>Total des recettes d'opérations pour compte de tiers</b>  |   | <b>0,00</b>                     | <b>0,00</b>                       | <b>0,00</b>          |
| <b>TOTAL RECETTES REELLES</b>  |   | <b>29 031 315,02</b>            | <b>6 605 101,29</b>               | <b>6 605 101,29</b>  |
| <b>021</b>   | <b>Virement de la sect° de fonctionnement</b>             | <b>1 162 800,00</b>             | <b>0,00</b>                       | <b>0,00</b>          |
| <b>040</b>   | <b>Opérat° ordre transfert entre sections (6) (7) (8)</b> | <b>7 761 000,00</b>             | <b>0,00</b>                       | <b>0,00</b>          |
| 28031  | Frais d'études  | 55 000,00                       | 0,00                              | 0,00                 |
| 2804132  | Subv. Dpt : Bâtiments, installations                      | 5 000,00                        | 0,00                              | 0,00                 |
| 28041482   | Subv. Cne : Bâtiments, installations                      | 618 000,00                      | 0,00                              | 0,00                 |
| 28041582   | GFP : Bâtiments, installations                            | 54 000,00                       | 0,00                              | 0,00                 |
| 2804182  | Autres org pub - Bâtiments et installat°                  | 3 000,00                        | 0,00                              | 0,00                 |
| 280422   | Privé : Bâtiments, installations                          | 19 000,00                       | 0,00                              | 0,00                 |
| 2804412  | Sub nat org pub - Bâtiments, installat°                   | 1 000,00                        | 0,00                              | 0,00                 |
| 28051  | Concessions et droits similaires                          | 40 000,00                       | 0,00                              | 0,00                 |
| 281311   | Hôtel de ville  | 60 000,00                       | 0,00                              | 0,00                 |
| 28135  | Installations générales, agencements, ..                  | 117 000,00                      | 0,00                              | 0,00                 |
| 281534   | Réseaux d'électrification                                 | 6 098 000,00                    | 0,00                              | 0,00                 |
| 281538   | Autres réseaux  | 3 000,00                        | 0,00                              | 0,00                 |
| 28158  | Autres installat°, matériel et outillage                  | 140 000,00                      | 0,00                              | 0,00                 |
| 2817534  | Réseaux d'électrification (m. à dispo)                    | 515 000,00                      | 0,00                              | 0,00                 |
| 28181  | Installations générales, aménagt divers                   | 1 000,00                        | 0,00                              | 0,00                 |
| 28183  | Matériel de bureau et informatique                        | 24 000,00                       | 0,00                              | 0,00                 |
| 28184  | Mobilier  | 7 000,00                        | 0,00                              | 0,00                 |
| 28188  | Autres immo. corporelles                                  | 1 000,00                        | 0,00                              | 0,00                 |
| <b>TOTAL DES PRELEVEMENTS PROVENANT DE LA SECTION DE FONCTIONNEMENT</b>                            |   | <b>8 923 800,00</b>             | <b>0,00</b>                       | <b>0,00</b>          |
| <b>041</b>   | <b>Opérations patrimoniales (9)</b>                       | <b>3 300 000,00</b>             | <b>0,00</b>                       | <b>0,00</b>          |
| 2031   | Frais d'études  | 500 000,00                      | 0,00                              | 0,00                 |
| 21534  | Réseaux d'électrification                                 | 2 800 000,00                    | 0,00                              | 0,00                 |
| <b>TOTAL RECETTES D'ORDRE</b>  |   | <b>12 223 800,00</b>            | <b>0,00</b>                       | <b>0,00</b>          |
| <b>TOTAL DES RECETTES D'INVESTISSEMENT DE L'EXERCICE (= Total des recettes réelles et d'ordre)</b> |   | <b>41 255 115,02</b>            | <b>6 605 101,29</b>               | <b>6 605 101,29</b>  |

+

|                                   |                     |
|-----------------------------------|---------------------|
| <b>RESTES A REALISER N-1 (10)</b> | <b>1 801 021,17</b> |
|-----------------------------------|---------------------|

**SYNDICAT ENERGIE INDRE-ET-LOIRE - BUDGET PRINCIPAL - BS - 2022**

| <b>Chap / art (1)</b> | <b>Libellé (1)</b>  | <b>Budget de l'exercice (2)</b> | <b>Propositions nouvelles (3)</b> | <b>Vote (4)</b>     |
|-----------------------|---|---------------------------------|-----------------------------------|---------------------|
|                       |   |                                 |                                   | +                   |
|                       | <b>R 001 SOLDE D'EXECUTION POSITIF REPORTE OU ANTICIPE (10)</b> |                                 |                                   | <b>0,00</b>         |
|                       |   |                                 |                                   | =                   |
|                       | <b>TOTAL DES RECETTES D'INVESTISSEMENT CUMULEES</b>             |                                 |                                   | <b>8 406 122,46</b> |

(1) Détailler les chapitres budgétaires par article conformément au plan de comptes appliqué par la commune ou l'établissement.

(2) Cf. Modalités de vote, I-B.

(3) Hors restes à réaliser.

(4) Le vote de l'organe délibérant porte uniquement sur les propositions nouvelles.

(5) Voir annexe IV A 9 pour le détail des opérations pour compte de tiers.

(6) Cf. définitions du chapitre des opérations d'ordre, *RI 040 = DF 042*.

(7) Aucune prévision budgétaire ne doit figurer à l'article 192 (cf. chapitre 024 « produit des cessions d'immobilisations »).

(8) Les comptes 15, 29, 39, 49 et 59 peuvent figurer dans le détail du chapitre 040 si la commune ou l'établissement applique le régime des provisions budgétaires.

(9) Cf. définitions du chapitre des opérations d'ordre, *DI 041 = RI 041*.

(10) Inscrive en cas de reprise des résultats de l'exercice précédent (après vote du compte administratif ou si reprise anticipée des résultats).

## IV – ANNEXES

## PRESENTATION CROISEE PAR FONCTION – VUE D'ENSEMBLE (1)

IV  
A1

| Libellé | 01<br>Opérations<br>non<br>ventilables | 0<br>Services<br>généraux<br>administrat <sup>o</sup><br>publiques | 1<br>Sécurité et<br>salubrité<br>publiques | 2<br>Enseignement -<br>Formation | 3<br>Culture | 4<br>Sport et<br>jeunesse | 5<br>Interventions<br>sociales et<br>santé | 6<br>Famille | 7<br>Logement | 8<br>Aménagt et<br>services urbains,<br>environnem | 9<br>Action<br>économique | TOTAL |
|---------|--|--|--|----------------------------------|--------------|---------------------------|--|--------------|---------------|--|---------------------------|-------|
|---------|--|--|--|----------------------------------|--------------|---------------------------|--|--------------|---------------|--|---------------------------|-------|

## INVESTISSEMENT

## DEPENSES

|   |                  |                  |          |          |          |          |          |          |          |                  |                   |                   |
|---|------------------|------------------|----------|----------|----------|----------|----------|----------|----------|------------------|-------------------|-------------------|
| Dépenses réelles                              | 1 137 114        | 5 052 700        | 0        | 0        | 0        | 0        | 0        | 0        | 0        | 6 547 515        | 24 549 689        | 37 287 018        |
| - Equipements municipaux (2)                  |                  | 3 552 200        | 0        | 0        | 0        | 0        | 0        | 0        | 0        | 6 179 461        | 23 223 772        | 32 955 433        |
| - Equip. non municipaux (c/204) (3)           |                  | 0                | 0        | 0        | 0        | 0        | 0        | 0        | 0        | 368 055          | 1 121 317         | 1 489 372         |
| - Opérations financières                      | 1 137 114        |                  |          |          |          |          |          |          |          |                  |                   | 1 137 114         |
| Dépenses d'ordre                              | 3 444 000        |                  |          |          |          |          |          |          |          |                  |                   | 6 744 000         |
| <b>Total dépenses de l'exercice</b>           | <b>4 581 114</b> | <b>5 052 700</b> | <b>0</b> | <b>0</b> | <b>0</b> | <b>0</b> | <b>0</b> | <b>0</b> | <b>0</b> | <b>7 047 515</b> | <b>27 349 689</b> | <b>44 031 018</b> |
| <b>RAR N-1 et reports</b>                     | <b>4 663 120</b> | <b>41 166</b>    | <b>0</b> | <b>0</b> | <b>0</b> | <b>0</b> | <b>0</b> | <b>0</b> | <b>0</b> | <b>52 351</b>    | <b>873 583</b>    | <b>5 630 220</b>  |
| <b>Total cumulé dépenses d'investissement</b> | <b>9 244 233</b> | <b>5 093 866</b> | <b>0</b> | <b>0</b> | <b>0</b> | <b>0</b> | <b>0</b> | <b>0</b> | <b>0</b> | <b>7 099 866</b> | <b>28 223 272</b> | <b>49 661 237</b> |

## RECETTES

|   |                   |                  |          |          |          |          |          |          |          |                  |                   |                   |
|---|-------------------|------------------|----------|----------|----------|----------|----------|----------|----------|------------------|-------------------|-------------------|
| <b>Total recettes de l'exercice</b>           | <b>17 509 720</b> | <b>5 756 000</b> | <b>0</b> | <b>0</b> | <b>0</b> | <b>0</b> | <b>0</b> | <b>0</b> | <b>0</b> | <b>2 360 950</b> | <b>22 233 546</b> | <b>47 860 216</b> |
| <b>RAR N-1 et reports</b>                     | <b>0</b>          | <b>58 324</b>    | <b>0</b> | <b>0</b> | <b>0</b> | <b>0</b> | <b>0</b> | <b>0</b> | <b>0</b> | <b>752 000</b>   | <b>990 697</b>    | <b>1 801 021</b>  |
| <b>Total cumulé recettes d'investissement</b> | <b>17 509 720</b> | <b>5 814 324</b> | <b>0</b> | <b>0</b> | <b>0</b> | <b>0</b> | <b>0</b> | <b>0</b> | <b>0</b> | <b>3 112 950</b> | <b>23 224 243</b> | <b>49 661 237</b> |

## FONCTIONNEMENT

## DEPENSES

|  |                  |                  |          |          |          |          |          |          |          |                  |                  |                   |
|--|------------------|------------------|----------|----------|----------|----------|----------|----------|----------|------------------|------------------|-------------------|
| <b>Total dépenses de l'exercice</b>            | <b>9 023 800</b> | <b>3 233 098</b> | <b>0</b> | <b>0</b> | <b>0</b> | <b>0</b> | <b>0</b> | <b>0</b> | <b>0</b> | <b>2 906 910</b> | <b>2 678 992</b> | <b>17 842 800</b> |
| <b>RAR N-1 et reports</b>                      | <b>0</b>         | <b>0</b>         | <b>0</b> | <b>0</b> | <b>0</b> | <b>0</b> | <b>0</b> | <b>0</b> | <b>0</b> | <b>0</b>         | <b>0</b>         | <b>0</b>          |
| <b>Total cumulé dépenses de fonctionnement</b> | <b>9 023 800</b> | <b>3 233 098</b> | <b>0</b> | <b>0</b> | <b>0</b> | <b>0</b> | <b>0</b> | <b>0</b> | <b>0</b> | <b>2 906 910</b> | <b>2 678 992</b> | <b>17 842 800</b> |

## RECETTES

|  |                  |                |          |          |          |          |          |          |          |                  |                   |                   |
|--|------------------|----------------|----------|----------|----------|----------|----------|----------|----------|------------------|-------------------|-------------------|
| <b>Total recettes de l'exercice</b>            | <b>3 444 000</b> | <b>207 800</b> | <b>0</b> | <b>0</b> | <b>0</b> | <b>0</b> | <b>0</b> | <b>0</b> | <b>0</b> | <b>2 101 000</b> | <b>11 299 000</b> | <b>17 051 800</b> |
| <b>RAR N-1 et reports</b>                      | <b>791 000</b>   | <b>0</b>       | <b>0</b> | <b>0</b> | <b>0</b> | <b>0</b> | <b>0</b> | <b>0</b> | <b>0</b> | <b>0</b>         | <b>0</b>          | <b>791 000</b>    |
| <b>Total cumulé recettes de fonctionnement</b> | <b>4 235 000</b> | <b>207 800</b> | <b>0</b> | <b>0</b> | <b>0</b> | <b>0</b> | <b>0</b> | <b>0</b> | <b>0</b> | <b>2 101 000</b> | <b>11 299 000</b> | <b>17 842 800</b> |

(1) La production de cet état est obligatoire pour les communes de 3 500 habitants et plus, les groupements comprenant au moins une telle commune, leurs établissements et services administratifs hormis les caisses des écoles et les services à activité unique érigés en établissement public ou budget annexe (L. 2312-3, R. 2311-1 et R. 2311-10). Dans les communes de 3 500 habitants et plus, le croisement par fonction est fait à un chiffre (correspondant à la fonction). Dans les communes de 10 000 habitants et plus, le croisement par fonction est fait au niveau le plus détaillé de la nomenclature fonctionnelle (sous-fonction ou rubrique). Les groupements et leurs établissements publics suivent les règles de production et de présentation applicable à la commune membre comptant le plus grand nombre d'habitants (articles L. 5211-36 a1 et R. 5211-14 + L. 5711-1 et R. 5711-2 du CGCT).

(2) Ou biens de la structure intercommunale.

(3) Ou biens ne relevant pas de la structure intercommunale.

## IV – ANNEXES

## PRESENTATION CROISEE PAR FONCTION – VUE D'ENSEMBLE

IV

A1

| Art. (1) | Libellé | 01<br>Opérations<br>non<br>ventilables | 0<br>Services<br>généraux<br>administrat°<br>publiques | 1<br>Sécurité et<br>salubrité<br>publiques | 2<br>Enseignement -<br>Formation | 3<br>Culture | 4<br>Sport et<br>jeunesse | 5<br>Interventions<br>sociales et<br>santé | 6<br>Famille | 7<br>Logement | 8<br>Aménagt et<br>services urbains,<br>environnem | 9<br>Action<br>économique | TOTAL |
|----------|---------|--|--|--|----------------------------------|--------------|---------------------------|--|--------------|---------------|--|---------------------------|-------|
|----------|---------|--|--|--|----------------------------------|--------------|---------------------------|--|--------------|---------------|--|---------------------------|-------|

## INVESTISSEMENT

## DEPENSES

| Total dépenses investissement   |   | 4 581 114 | 5 093 866 | 0 | 0 | 0 | 0 | 0 | 0 | 0 | 7 099 866 | 28 223 272 | 44 998 118 |
|---------------------------------|---|-----------|-----------|---|---|---|---|---|---|---|-----------|------------|------------|
| Dépenses réelles                |   | 1 137 114 | 5 093 866 | 0 | 0 | 0 | 0 | 0 | 0 | 0 | 6 599 866 | 25 423 272 | 38 254 118 |
| 010                             | Stocks                                      | 0         | 0         | 0 | 0 | 0 | 0 | 0 | 0 | 0 | 0         | 0          | 0          |
| 020                             | Dépenses imprévues                          | 1 020 114 | 0         | 0 | 0 | 0 | 0 | 0 | 0 | 0 | 0         | 0          | 1 020 114  |
| 10                              | Dotations, fonds divers et réserves         | 117 000   | 0         | 0 | 0 | 0 | 0 | 0 | 0 | 0 | 0         | 0          | 117 000    |
| 13                              | Subventions d'investissement                | 0         | 50 000    | 0 | 0 | 0 | 0 | 0 | 0 | 0 | 0         | 0          | 50 000     |
| 16                              | Emprunts et dettes assimilées               | 0         | 400 000   | 0 | 0 | 0 | 0 | 0 | 0 | 0 | 0         | 0          | 400 000    |
| 18                              | Compte de liaison : affectat°<br>(BA,régie) | 0         | 0         | 0 | 0 | 0 | 0 | 0 | 0 | 0 | 0         | 0          | 0          |
| 20                              | Immobilisations incorporelles               | 0         | 3 032 366 | 0 | 0 | 0 | 0 | 0 | 0 | 0 | 312 351   | 334 527    | 3 679 244  |
| 204                             | Subventions d'équipement versées            | 0         | 0         | 0 | 0 | 0 | 0 | 0 | 0 | 0 | 368 055   | 1 749 138  | 2 117 193  |
| 21                              | Immobilisations corporelles                 | 0         | 461 000   | 0 | 0 | 0 | 0 | 0 | 0 | 0 | 0         | 20 619 844 | 21 080 844 |
| 22                              | Immobilisations reçues en affectation       | 0         | 0         | 0 | 0 | 0 | 0 | 0 | 0 | 0 | 0         | 0          | 0          |
| 23                              | Immobilisations en cours                    | 0         | 100 000   | 0 | 0 | 0 | 0 | 0 | 0 | 0 | 5 919 461 | 2 515 163  | 8 534 624  |
| 26                              | Participat° et créances rattachées          | 0         | 300       | 0 | 0 | 0 | 0 | 0 | 0 | 0 | 0         | 50 000     | 50 300     |
| 27                              | Autres immobilisations financières          | 0         | 1 050 200 | 0 | 0 | 0 | 0 | 0 | 0 | 0 | 0         | 154 600    | 1 204 800  |
| Opérations d'équipement         |   | 0         | 0         | 0 | 0 | 0 | 0 | 0 | 0 | 0 | 0         | 0          | 0          |
| Opérations pour compte de tiers |   | 0         | 0         | 0 | 0 | 0 | 0 | 0 | 0 | 0 | 0         | 0          | 0          |
| Dépenses d'ordre                |   | 3 444 000 | 0         | 0 | 0 | 0 | 0 | 0 | 0 | 0 | 500 000   | 2 800 000  | 6 744 000  |
| 040                             | Opérat° ordre transfert entre sections      | 3 444 000 | 0         | 0 | 0 | 0 | 0 | 0 | 0 | 0 | 0         | 0          | 3 444 000  |
| 041                             | Opérations patrimoniales                    | 0         | 0         | 0 | 0 | 0 | 0 | 0 | 0 | 0 | 500 000   | 2 800 000  | 3 300 000  |

## RECETTES

| Total recettes investissement |  | 17 509 720 | 5 814 324 | 0 | 0 | 0 | 0 | 0 | 0 | 0 | 3 112 950 | 23 224 243 | 49 661 237 |
|-------------------------------|--|------------|-----------|---|---|---|---|---|---|---|-----------|------------|------------|
| Recettes réelles              |  | 8 585 920  | 5 814 324 | 0 | 0 | 0 | 0 | 0 | 0 | 0 | 2 612 950 | 20 424 243 | 37 437 437 |
| 010                           | Stocks                                     | 0          | 0         | 0 | 0 | 0 | 0 | 0 | 0 | 0 | 0         | 0          | 0          |
| 024                           | Produits des cessions<br>d'immobilisations | 0          | 0         | 0 | 0 | 0 | 0 | 0 | 0 | 0 | 0         | 0          | 0          |
| 10                            | Dotations, fonds divers et réserves        | 8 585 920  | 81 000    | 0 | 0 | 0 | 0 | 0 | 0 | 0 | 1 445 000 | 9 000      | 10 120 920 |
| 13                            | Subventions d'investissement               | 0          | 103 324   | 0 | 0 | 0 | 0 | 0 | 0 | 0 | 1 167 950 | 16 514 746 | 17 786 020 |

**SYNDICAT ENERGIE INDRE-ET-LOIRE - BUDGET PRINCIPAL - BS - 2022**

| Art. (1)                        | Libellé                                     | 01<br>Opérations<br>non<br>ventilables | 0<br>Services<br>généraux<br>administrat°<br>publiques | 1<br>Sécurité et<br>salubrité<br>publiques | 2<br>Enseignement -<br>Formation | 3<br>Culture | 4<br>Sport et<br>jeunesse | 5<br>Interventions<br>sociales et<br>santé | 6<br>Famille | 7<br>Logement | 8<br>Aménagt et<br>services urbains,<br>environnem | 9<br>Action<br>économique | TOTAL             |
|---------------------------------|---|--|--|--|----------------------------------|--------------|---------------------------|--|--------------|---------------|--|---------------------------|-------------------|
| 16                              | Emprunts et dettes assimilées               | 0                                      | 5 500 000  | 0  | 0                                | 0            | 0                         | 0  | 0            | 0             | 0  | 0                         | 5 500 000         |
| 18                              | Compte de liaison : affectat°<br>(BA,régie) | 0                                      | 0  | 0  | 0                                | 0            | 0                         | 0  | 0            | 0             | 0  | 0                         | 0                 |
| 20                              | Immobilisations incorporelles               | 0                                      | 0  | 0  | 0                                | 0            | 0                         | 0  | 0            | 0             | 0  | 0                         | 0                 |
| 204                             | Subventions d'équipement versées            | 0                                      | 0  | 0  | 0                                | 0            | 0                         | 0  | 0            | 0             | 0  | 0                         | 0                 |
| 21                              | Immobilisations corporelles                 | 0                                      | 0  | 0  | 0                                | 0            | 0                         | 0  | 0            | 0             | 0  | 50 000                    | 50 000            |
| 22                              | Immobilisations reçues en affectation       | 0                                      | 0  | 0  | 0                                | 0            | 0                         | 0  | 0            | 0             | 0  | 0                         | 0                 |
| 23                              | Immobilisations en cours                    | 0                                      | 100 000  | 0  | 0                                | 0            | 0                         | 0  | 0            | 0             | 0  | 0                         | 100 000           |
| 26                              | Participat° et créances rattachées          | 0                                      | 0  | 0  | 0                                | 0            | 0                         | 0  | 0            | 0             | 0  | 0                         | 0                 |
| 27                              | Autres immobilisations financières          | 0                                      | 30 000   | 0  | 0                                | 0            | 0                         | 0  | 0            | 0             | 0  | 3 850 497                 | 3 880 497         |
| Opérations pour compte de tiers |   | 0                                      | 0  | 0  | 0                                | 0            | 0                         | 0  | 0            | 0             | 0  | 0                         | 0                 |
| <b>Recettes d'ordre</b>         |   | <b>8 923 800</b>                       | <b>0</b>   | <b>0</b>                                   | <b>0</b>                         | <b>0</b>     | <b>0</b>                  | <b>0</b>                                   | <b>0</b>     | <b>0</b>      | <b>500 000</b>                                     | <b>2 800 000</b>          | <b>12 223 800</b> |
| 021                             | Virement de la sect° de<br>fonctionnement   | 1 162 800                              | 0  | 0  | 0                                | 0            | 0                         | 0  | 0            | 0             | 0  | 0                         | 1 162 800         |
| 040                             | Opérat° ordre transfert entre sections      | 7 761 000                              | 0  | 0  | 0                                | 0            | 0                         | 0  | 0            | 0             | 0  | 0                         | 7 761 000         |
| 041                             | Opérations patrimoniales                    | 0                                      | 0  | 0  | 0                                | 0            | 0                         | 0  | 0            | 0             | 500 000  | 2 800 000                 | 3 300 000         |

**FONCTIONNEMENT**

| <b>DEPENSES</b>                         |  |                  |                  |          |          |          |          |          |          |          |                  |                  |                   |
|---|--|------------------|------------------|----------|----------|----------|----------|----------|----------|----------|------------------|------------------|-------------------|
| <b>Total dépenses de fonctionnement</b> |  | <b>9 023 800</b> | <b>3 233 098</b> | <b>0</b> | <b>0</b> | <b>0</b> | <b>0</b> | <b>0</b> | <b>0</b> | <b>0</b> | <b>2 906 910</b> | <b>2 678 992</b> | <b>17 842 800</b> |
| Dépenses réelles                        |  | 100 000          | 3 233 098        | 0        | 0        | 0        | 0        | 0        | 0        | 0        | 2 906 910        | 2 678 992        | 8 919 000         |
| 011                                     | Charges à caractère général                | 0                | 1 375 100        | 0        | 0        | 0        | 0        | 0        | 0        | 0        | 2 160 000        | 624 900          | 4 160 000         |
| 012                                     | Charges de personnel, frais assimilés      | 0                | 1 412 998        | 0        | 0        | 0        | 0        | 0        | 0        | 0        | 584 910          | 665 092          | 2 663 000         |
| 014                                     | Atténuations de produits                   | 0                | 0                | 0        | 0        | 0        | 0        | 0        | 0        | 0        | 0                | 1 200 000        | 1 200 000         |
| 022                                     | Dépenses imprévues                         | 100 000          | 0                | 0        | 0        | 0        | 0        | 0        | 0        | 0        | 0                | 0                | 100 000           |
| 65                                      | Autres charges de gestion courante         | 0                | 201 000          | 0        | 0        | 0        | 0        | 0        | 0        | 0        | 0                | 189 000          | 390 000           |
| 656                                     | Frais fonctionnement des groupes<br>d'élus | 0                | 0                | 0        | 0        | 0        | 0        | 0        | 0        | 0        | 0                | 0                | 0                 |
| 66                                      | Charges financières                        | 0                | 144 000          | 0        | 0        | 0        | 0        | 0        | 0        | 0        | 0                | 0                | 144 000           |
| 67                                      | Charges exceptionnelles                    | 0                | 100 000          | 0        | 0        | 0        | 0        | 0        | 0        | 0        | 162 000          | 0                | 262 000           |
| 68                                      | Dot. aux amortissements et<br>provisions   | 0                | 0                | 0        | 0        | 0        | 0        | 0        | 0        | 0        | 0                | 0                | 0                 |
| <b>Dépenses d'ordre</b>                 |  | <b>8 923 800</b> | <b>0</b>         | <b>0</b> | <b>0</b> | <b>0</b> | <b>0</b> | <b>0</b> | <b>0</b> | <b>0</b> | <b>0</b>         | <b>0</b>         | <b>8 923 800</b>  |
| 023                                     | Virement à la section<br>d'investissement  | 1 162 800        | 0                | 0        | 0        | 0        | 0        | 0        | 0        | 0        | 0                | 0                | 1 162 800         |
| 042                                     | Opérat° ordre transfert entre sections     | 7 761 000        | 0                | 0        | 0        | 0        | 0        | 0        | 0        | 0        | 0                | 0                | 7 761 000         |
| 043                                     | Opérat° ordre intérieur de la section      | 0                | 0                | 0        | 0        | 0        | 0        | 0        | 0        | 0        | 0                | 0                | 0                 |

**SYNDICAT ENERGIE INDRE-ET-LOIRE - BUDGET PRINCIPAL - BS - 2022**

| Art. (1) | Libellé | 01<br>Opérations<br>non<br>ventilables | 0<br>Services<br>généraux<br>administrat°<br>publiques | 1<br>Sécurité et<br>salubrité<br>publiques | 2<br>Enseignement -<br>Formation | 3<br>Culture | 4<br>Sport et<br>jeunesse | 5<br>Interventions<br>sociales et<br>santé | 6<br>Famille | 7<br>Logement | 8<br>Aménagt et<br>services urbains,<br>environnem | 9<br>Action<br>économique | TOTAL |
|----------|---------|--|--|--|----------------------------------|--------------|---------------------------|--|--------------|---------------|--|---------------------------|-------|
|----------|---------|--|--|--|----------------------------------|--------------|---------------------------|--|--------------|---------------|--|---------------------------|-------|

| RECETTES                                |   |                  |                |          |          |          |          |          |          |          |                  |                   |                   |
|---|---|------------------|----------------|----------|----------|----------|----------|----------|----------|----------|------------------|-------------------|-------------------|
| <b>Total recettes de fonctionnement</b> |   | <b>3 444 000</b> | <b>207 800</b> | <b>0</b> | <b>0</b> | <b>0</b> | <b>0</b> | <b>0</b> | <b>0</b> | <b>0</b> | <b>2 101 000</b> | <b>11 299 000</b> | <b>17 051 800</b> |
| Recettes réelles                        |   | 0                | 207 800        | 0        | 0        | 0        | 0        | 0        | 0        | 0        | 2 101 000        | 11 299 000        | 13 607 800        |
| 013                                     | Atténuations de charges                       | 0                | 44 000         | 0        | 0        | 0        | 0        | 0        | 0        | 0        | 0                | 0                 | 44 000            |
| 70                                      | Produits des services, du domaine, vente      | 0                | 113 800        | 0        | 0        | 0        | 0        | 0        | 0        | 0        | 163 000          | 66 000            | 342 800           |
| 73                                      | Impôts et taxes                               | 0                | 0              | 0        | 0        | 0        | 0        | 0        | 0        | 0        | 0                | 10 000 000        | 10 000 000        |
| 74                                      | Dotations et participations                   | 0                | 0              | 0        | 0        | 0        | 0        | 0        | 0        | 0        | 1 285 000        | 0                 | 1 285 000         |
| 75                                      | Autres produits de gestion courante           | 0                | 0              | 0        | 0        | 0        | 0        | 0        | 0        | 0        | 653 000          | 1 233 000         | 1 886 000         |
| 76                                      | Produits financiers                           | 0                | 0              | 0        | 0        | 0        | 0        | 0        | 0        | 0        | 0                | 0                 | 0                 |
| 77                                      | Produits exceptionnels                        | 0                | 50 000         | 0        | 0        | 0        | 0        | 0        | 0        | 0        | 0                | 0                 | 50 000            |
| 78                                      | Reprise sur amortissements et provisions      | 0                | 0              | 0        | 0        | 0        | 0        | 0        | 0        | 0        | 0                | 0                 | 0                 |
| <i>Recettes d'ordre</i>                 |   | <i>3 444 000</i> | <i>0</i>       | <i>0</i> | <i>0</i> | <i>0</i> | <i>0</i> | <i>0</i> | <i>0</i> | <i>0</i> | <i>0</i>         | <i>0</i>          | <i>3 444 000</i>  |
| 042                                     | <i>Opérat° ordre transfert entre sections</i> | <i>3 444 000</i> | <i>0</i>       | <i>0</i> | <i>0</i> | <i>0</i> | <i>0</i> | <i>0</i> | <i>0</i> | <i>0</i> | <i>0</i>         | <i>0</i>          | <i>3 444 000</i>  |
| 043                                     | <i>Opérat° ordre intérieur de la section</i>  | <i>0</i>         | <i>0</i>       | <i>0</i> | <i>0</i> | <i>0</i> | <i>0</i> | <i>0</i> | <i>0</i> | <i>0</i> | <i>0</i>         | <i>0</i>          | <i>0</i>          |

(1) Pour le croisement par nature, le détail est fait selon le niveau de vote choisi par l'assemblée délibérante (chapitre, article ou article spécialisé).

|  |             |
|--|-------------|
| <b>IV – ANNEXES</b>  | <b>IV</b>   |
| <b>ELEMENTS DU BILAN – ETAT DE LA DETTE – DETAIL DES CREDITS DE TRESORERIE</b> | <b>A2.1</b> |

**A2.1 – DETAIL DES CREDITS DE TRESORERIE (1)**

| Nature<br>(Pour chaque ligne, indiquer le numéro de contrat) | Date de la décision de réaliser la ligne de trésorerie (2) | Montant maximum autorisé au 01/01/N | Montant des tirages N-1 | Montant des remboursements N-1 |                         | Encours restant dû au 01/01/N |
|--|--|-------------------------------------|-------------------------|--------------------------------|-------------------------|-------------------------------|
|  |  |                                     |                         | Intérêts (3)                   | Remboursement du tirage |                               |
| 5191 Avances du Trésor                                       |  |                                     |                         |                                |                         |                               |
| 5192 Avances de trésorerie                                   |  |                                     |                         |                                |                         |                               |
| 51931 Lignes de trésorerie                                   |  |                                     |                         |                                |                         |                               |
| 2020900709F-10/07/20-09/07/21                                | 23/06/2020   | 0,00                                | 8 873 000,00            | 1 442,48                       | 8 873 000,00            | 0,00                          |
| 2021900586D-10/07/21-08/07/22                                | 03/06/2021   | 3 500 000,00                        | 8 500 000,00            | 2 057,53                       | 8 350 000,00            | 150 000,00                    |
| 51932 Lignes de trésorerie liées à un emprunt                |  |                                     |                         |                                |                         |                               |
| 5194 Billets de trésorerie                                   |  |                                     |                         |                                |                         |                               |
| 5198 Autres crédits de trésorerie                            |  |                                     |                         |                                |                         |                               |
| <b>519 Crédits de trésorerie (Total)</b>                     |  | <b>3 500 000,00</b>                 | <b>17 373 000,00</b>    | <b>3 500,01</b>                | <b>17 223 000,00</b>    | <b>150 000,00</b>             |

(1) Circulaire n° NOR : INTB8900071C du 22/02/1989.

(2) Indiquer la date de la délibération de l'assemblée autorisant la ligne de trésorerie ou la date de la décision de l'ordonnateur de réaliser la ligne de trésorerie sur la base d'un montant maximum autorisé par l'organe délibérant (article L. 2122-22 du CGCT).

(3) Il s'agit des intérêts comptabilisés au compte 6615, sauf pour les emprunts assortis d'une option de tirage sur ligne de trésorerie pour lesquels les intérêts sont comptabilisés au compte 66111 et sauf pour les billets de trésorerie pour lesquels les intérêts sont comptabilisés au compte 6618.

|   |             |
|---|-------------|
| <b>IV – ANNEXES</b>   | <b>IV</b>   |
| <b>ELEMENTS DU BILAN – ETAT DE LA DETTE – REPARTITION PAR NATURE DE DETTE</b> | <b>A2.2</b> |

**A2.2 – REPARTITION PAR NATURE DE DETTE (hors 16449 et 166)**

| Nature<br>(Pour chaque ligne, indiquer le numéro de contrat)                   | Emprunts et dettes à l'origine du contrat |                   |   |                               |              |                            |           |                    |                |        |                                    |                            |   |                         |
|--|---|-------------------|---|-------------------------------|--------------|----------------------------|-----------|--------------------|----------------|--------|------------------------------------|----------------------------|---|-------------------------|
|  | Organisme prêteur ou chef de file         | Date de signature | Date d'émission ou date de mobilisation (1) | Date du premier remboursement | Nominal (2)  | Type de taux d'intérêt (3) | Index (4) | Taux initial       |                | Devise | Périodicité des remboursements (6) | Profil d'amortissement (7) | Possibilité de remboursement anticipé O/N | Catégorie d'emprunt (8) |
|  |   |                   |   |                               |              |                            |           | Niveau de taux (5) | Taux actuariel |        |                                    |                            |   |                         |
| <b>163 Emprunts obligataires (Total)</b>                                       |   |                   |   |                               | 0,00         |                            |           |                    |                |        |                                    |                            |   |                         |
| <b>164 Emprunts auprès des établissements financiers (Total)</b>               |   |                   |   |                               | 8 000 000,00 |                            |           |                    |                |        |                                    |                            |   |                         |
| 1641 Emprunts en euros (total)   |   |                   |   |                               | 6 000 000,00 |                            |           |                    |                |        |                                    |                            |   |                         |
|  | La Banque Postale                         |                   |   |                               | 4 000 000,00 | F                          |           | 0,000              | 0,760          |        | T                                  | C                          | N   | A-1                     |
|  | Crédit Agricole                           |                   |   |                               | 2 000 000,00 | F                          |           | 0,000              | 0,780          |        | S                                  | C                          | N   | A-1                     |
| 1643 Emprunts en devises (total)   |   |                   |   |                               | 0,00         |                            |           |                    |                |        |                                    |                            |   |                         |
| 16441 Emprunts assortis d'une option de tirage sur ligne de trésorerie (total) |   |                   |   |                               | 2 000 000,00 |                            |           |                    |                |        |                                    |                            |   |                         |
|  | Crédit Coopératif                         |                   |   |                               | 2 000 000,00 | F                          |           | 0,000              | 0,670          |        | T                                  | C                          | N   | A-1                     |
| <b>165 Dépôts et cautionnements reçus (Total)</b>                              |   |                   |   |                               | 0,00         |                            |           |                    |                |        |                                    |                            |   |                         |
| <b>167 Emprunts et dettes assortis de conditions particulières (Total)</b>     |   |                   |   |                               | 0,00         |                            |           |                    |                |        |                                    |                            |   |                         |
| 1671 Avances consolidées du Trésor (total)                                     |   |                   |   |                               | 0,00         |                            |           |                    |                |        |                                    |                            |   |                         |
| 1672 Emprunts sur comptes spéciaux du Trésor (total)                           |   |                   |   |                               | 0,00         |                            |           |                    |                |        |                                    |                            |   |                         |
| 1675 Dettes pour METP et PPP (total)   |   |                   |   |                               | 0,00         |                            |           |                    |                |        |                                    |                            |   |                         |
| 1676 Dettes envers locataires-acquéreurs (total)                               |   |                   |   |                               | 0,00         |                            |           |                    |                |        |                                    |                            |   |                         |
| 1678 Autres emprunts et dettes (total)   |   |                   |   |                               | 0,00         |                            |           |                    |                |        |                                    |                            |   |                         |
| <b>168 Emprunts et dettes assimilés (Total)</b>                                |   |                   |   |                               | 0,00         |                            |           |                    |                |        |                                    |                            |   |                         |
| 1681 Autres emprunts (total)   |   |                   |   |                               | 0,00         |                            |           |                    |                |        |                                    |                            |   |                         |



**SYNDICAT ENERGIE INDRE-ET-LOIRE - BUDGET PRINCIPAL - BS - 2022**

| Nature<br>(Pour chaque ligne, indiquer le numéro de contrat) | Emprunts et dettes à l'origine du contrat |                   |   |                               |                     |                            |           |                    |                |        |                                    |                            |   |                         |
|--|---|-------------------|---|-------------------------------|---------------------|----------------------------|-----------|--------------------|----------------|--------|------------------------------------|----------------------------|---|-------------------------|
|  | Organisme prêteur ou chef de file         | Date de signature | Date d'émission ou date de mobilisation (1) | Date du premier remboursement | Nominal (2)         | Type de taux d'intérêt (3) | Index (4) | Taux initial       |                | Devise | Périodicité des remboursements (6) | Profil d'amortissement (7) | Possibilité de remboursement anticipé O/N | Catégorie d'emprunt (8) |
|  |   |                   |   |                               |                     |                            |           | Niveau de taux (5) | Taux actuariel |        |                                    |                            |   |                         |
| 1682 Bons à moyen terme négociables (total)                  |   |                   |   |                               | 0,00                |                            |           |                    |                |        |                                    |                            |   |                         |
| 1687 Autres dettes (total)                                   |   |                   |   |                               | 0,00                |                            |           |                    |                |        |                                    |                            |   |                         |
| <b>Total général</b>   |   |                   |   |                               | <b>8 000 000,00</b> |                            |           |                    |                |        |                                    |                            |   |                         |

(1) Si un emprunt donne lieu à plusieurs mobilisations, indiquer la date de la première mobilisation.

(2) Nominal : montant emprunté à l'origine.

(3) Type de taux d'intérêt : F : fixe ; V : variable simple ; C : complexe (c'est-à-dire un taux variable qui n'est pas seulement défini comme la simple addition d'un taux usuel de référence et d'une marge exprimée en point de pourcentage).

(4) Mentionner le ou les types d'index (ex : Euribor 3 mois).

(5) Indiquer le niveau de taux à l'origine du contrat.

(6) Indiquer la périodicité des remboursements : A : annuelle ; M : mensuelle, B : bimestrielle, S : semestrielle, T : trimestrielle, X autre.

(7) Indiquer C pour amortissement constant, P pour amortissement progressif, F pour *in fine*, X pour autres à préciser.

(8) Catégorie d'emprunt à l'origine. Exemple A-1 (cf. la classification des emprunts suivant la typologie de la circulaire IOCB1015077C du 25 juin 2010 sur les produits financiers offerts aux collectivités territoriales).

|   |             |
|---|-------------|
| <b>IV – ANNEXES</b>   | <b>IV</b>   |
| <b>ELEMENTS DU BILAN – ETAT DE LA DETTE – REPARTITION PAR NATURE DE DETTE</b> | <b>A2.2</b> |

**A2.2 – REPARTITION PAR NATURE DE DETTE (hors 16449 et 166) (suite)**

| Nature<br>(Pour chaque ligne, indiquer le numéro de contrat)                       | Emprunts et dettes au 01/01/N |                 |   |                                  |                                       |                            |            |  |                       |                           |   |                       |
|--|-------------------------------|-----------------|---|----------------------------------|---------------------------------------|----------------------------|------------|--|-----------------------|---------------------------|---|-----------------------|
|  | Couverture ?<br>O/N<br>(10)   | Montant couvert | Catégorie<br>d'emprunt<br>après<br>couverture<br>éventuelle<br>(11) | Capital restant dû au<br>01/01/N | Durée<br>résiduelle<br>(en<br>années) | Taux d'intérêt             |            |  | Annuité de l'exercice |                           |   | ICNE de<br>l'exercice |
|  |                               |                 |   |                                  |                                       | Type<br>de<br>taux<br>(12) | Index (13) | Niveau<br>de taux<br>d'intérêt<br>à la date<br>de vote<br>du<br>budget<br>(14) | Capital               | Charges d'intérêt<br>(15) | Intérêts perçus<br>(le cas échéant)<br>(16) |                       |
| <b>163 Emprunts obligataires (Total)</b>   |                               | 0,00            |   | 0,00                             |                                       |                            |            |  | 0,00                  | 0,00                      | 0,00  | 0,00                  |
| <b>164 Emprunts auprès des établissements financiers (Total)</b>                   |                               | 0,00            |   | 7 514 236,51                     |                                       |                            |            |  | 387 502,49            | 55 299,11                 | 0,00  | 0,00                  |
| 1641 Emprunts en euros (total)   |                               | 0,00            |   | 5 561 042,27                     |                                       |                            |            |  | 293 419,64            | 42 448,76                 | 0,00  | 0,00                  |
|  | N                             | 0,00            | A-1   | 3 700 000,00                     | 20,00                                 | F                          |            | 0,760  | 200 000,00            | 27 550,00                 | 0,00  | 0,00                  |
|  | N                             | 0,00            | A-1   | 1 861 042,27                     | 20,00                                 | F                          |            | 0,780  | 93 419,64             | 14 898,76                 | 0,00  | 0,00                  |
| 1643 Emprunts en devises (total)   |                               | 0,00            |   | 0,00                             |                                       |                            |            |  | 0,00                  | 0,00                      | 0,00  | 0,00                  |
| 16441 Emprunts assortis d'une option de tirage sur ligne de trésorerie (total) (9) |                               | 0,00            |   | 1 953 194,24                     |                                       |                            |            |  | 94 082,85             | 12 850,35                 | 0,00  | 0,00                  |
|  | N                             | 0,00            | A-1   | 1 953 194,24                     | 20,00                                 | F                          |            | 0,670  | 94 082,85             | 12 850,35                 | 0,00  | 0,00                  |
| <b>165 Dépôts et cautionnements reçus (Total)</b>                                  |                               | 0,00            |   | 0,00                             |                                       |                            |            |  | 0,00                  | 0,00                      | 0,00  | 0,00                  |
| <b>167 Emprunts et dettes assortis de conditions particulières (Total)</b>         |                               | 0,00            |   | 0,00                             |                                       |                            |            |  | 0,00                  | 0,00                      | 0,00  | 0,00                  |
| 1671 Avances consolidées du Trésor (total)   |                               | 0,00            |   | 0,00                             |                                       |                            |            |  | 0,00                  | 0,00                      | 0,00  | 0,00                  |
| 1672 Emprunts sur comptes spéciaux (total)   |                               | 0,00            |   | 0,00                             |                                       |                            |            |  | 0,00                  | 0,00                      | 0,00  | 0,00                  |
| 1675 Dettes pour METP et PPP (total)   |                               | 0,00            |   | 0,00                             |                                       |                            |            |  | 0,00                  | 0,00                      | 0,00  | 0,00                  |
| 1676 Dettes envers locataires-acquéreurs (total)                                   |                               | 0,00            |   | 0,00                             |                                       |                            |            |  | 0,00                  | 0,00                      | 0,00  | 0,00                  |
| 1678 Autres emprunts et dettes (total)   |                               | 0,00            |   | 0,00                             |                                       |                            |            |  | 0,00                  | 0,00                      | 0,00  | 0,00                  |
| <b>168 Emprunts et dettes assimilés (Total)</b>                                    |                               | 0,00            |   | 0,00                             |                                       |                            |            |  | 0,00                  | 0,00                      | 0,00  | 0,00                  |
| 1681 Autres emprunts (total)   |                               | 0,00            |   | 0,00                             |                                       |                            |            |  | 0,00                  | 0,00                      | 0,00  | 0,00                  |
| 1682 Bons à moyen terme négociables (total)  |                               | 0,00            |   | 0,00                             |                                       |                            |            |  | 0,00                  | 0,00                      | 0,00  | 0,00                  |
| 1687 Autres dettes (total)   |                               | 0,00            |   | 0,00                             |                                       |                            |            |  | 0,00                  | 0,00                      | 0,00  | 0,00                  |
| <b>Total général</b>   |                               | <b>0,00</b>     |   | <b>7 514 236,51</b>              |                                       |                            |            |  | <b>387 502,49</b>     | <b>55 299,11</b>          | <b>0,00</b>                                 | <b>0,00</b>           |

|  |             |
|--|-------------|
| <b>IV – ANNEXES</b>  | <b>IV</b>   |
| <b>ELEMENTS DU BILAN – ETAT DE LA DETTE – REPARTITION DES EMPRUNTS PAR STRUCTURE DE TAUX</b> | <b>A2.3</b> |

### A2.3 – REPARTITION DES EMPRUNTS PAR STRUCTURE DE TAUX (HORS A1)

| Emprunts ventilés par structure de taux selon le risque le plus élevé<br>(Pour chaque ligne, indiquer le numéro de contrat) (1) | Organisme prêteur ou chef de file | Nominal (2) | Capital restant dû au 01/01/N (3) | Type d'indices (4) | Durée du contrat | Dates des périodes bonifiées | Taux minimal (5) | Taux maximal (6) | Coût de sortie (7) | Taux maximal après couverture éventuelle (8) | Niveau du taux à la date de vote du budget (9) | Intérêts à payer au cours de l'exercice (10) | Intérêts à percevoir au cours de l'exercice (le cas échéant) (11) | % par type de taux selon le capital restant dû |
|---|-----------------------------------|-------------|-----------------------------------|--------------------|------------------|------------------------------|------------------|------------------|--------------------|--|--|--|---|--|
| Echange de taux, taux variable simple plafonné (cap) ou encadré (tunnel) (A)  |                                   |             |                                   |                    |                  |                              |                  |                  |                    |  |  |  |   |  |
| <b>TOTAL (A)</b>  |                                   | 0,00        | 0,00                              |                    |                  |                              |                  |                  | 0,00               |  |  | 0,00   | 0,00  | 0,00   |
| Barrière simple (B)   |                                   |             |                                   |                    |                  |                              |                  |                  |                    |  |  |  |   |  |
| <b>TOTAL (B)</b>  |                                   | 0,00        | 0,00                              |                    |                  |                              |                  |                  | 0,00               |  |  | 0,00   | 0,00  | 0,00   |
| Option d'échange (C)  |                                   |             |                                   |                    |                  |                              |                  |                  |                    |  |  |  |   |  |
| <b>TOTAL (C)</b>  |                                   | 0,00        | 0,00                              |                    |                  |                              |                  |                  | 0,00               |  |  | 0,00   | 0,00  | 0,00   |
| Multiplicateur jusqu'à 3 ou multiplicateur jusqu'à 5 capé (D)   |                                   |             |                                   |                    |                  |                              |                  |                  |                    |  |  |  |   |  |
| <b>TOTAL (D)</b>  |                                   | 0,00        | 0,00                              |                    |                  |                              |                  |                  | 0,00               |  |  | 0,00   | 0,00  | 0,00   |
| Multiplicateur jusqu'à 5 (E)  |                                   |             |                                   |                    |                  |                              |                  |                  |                    |  |  |  |   |  |
| <b>TOTAL (E)</b>  |                                   | 0,00        | 0,00                              |                    |                  |                              |                  |                  | 0,00               |  |  | 0,00   | 0,00  | 0,00   |
| Autres types de structures (F)  |                                   |             |                                   |                    |                  |                              |                  |                  |                    |  |  |  |   |  |
| <b>TOTAL (F)</b>  |                                   | 0,00        | 0,00                              |                    |                  |                              |                  |                  | 0,00               |  |  | 0,00   | 0,00  | 0,00   |
| <b>TOTAL GENERAL</b>  |                                   | 0,00        | 0,00                              |                    |                  |                              |                  |                  | 0,00               |  |  | 0,00   | 0,00  | 0,00   |

(1) Répartir les emprunts selon le type de structure de taux (de A à F selon la classification de la charte de bonne conduite) en fonction du risque le plus élevé à courir sur toute la durée de vie du contrat de prêt et après opérations de couverture éventuelles.

(2) Nominal : montant emprunté à l'origine. En cas de couverture partielle d'un emprunt, indiquer séparément sur deux lignes la part du nominal couvert et la part non couverte.

(3) En cas de couverture partielle d'un emprunt, indiquer séparément sur deux lignes la part du capital restant dû couvert et la part non couverte.

(4) Indiquer la classification de l'indice sous-jacent suivant la typologie de la circulaire du 25 juin 2010 sur les produits financiers (de 1 à 6). 1 : Indice zone euro / 2 : Indices inflation française ou zone euro ou écart entre ces indices / 3 : Ecart indice zone euro / 4 : Indices hors zone euro ou écart d'indices dont l'un est hors zone euro / 5 : écarts d'indices hors zone euro / 6 : autres indices.

(5) Taux hors opération de couverture. Indiquer le montant, l'index ou la formule correspondant au taux minimal du contrat de prêt sur toute la durée du contrat.

(6) Taux hors opération de couverture. Indiquer le montant, l'index ou la formule correspondant au taux maximal du contrat de prêt sur toute la durée du contrat.

(7) Coût de sortie : indiquer le montant de l'indemnité contractuelle de remboursement définitif de l'emprunt au 01/01/N ou le cas échéant, à la prochaine date d'échéance.

(8) Montant, index ou formule.

(9) Indiquer le niveau de taux après opérations de couverture éventuelles. Pour les emprunts à taux variables, indiquer le niveau du taux à la date de vote du budget.

(10) Indiquer les intérêts à payer au titre du contrat initial et comptabilisés à l'article 66111 et des intérêts éventuels à payer au titre du contrat d'échange et comptabilisés à l'article 668.

(11) Indiquer les intérêts à percevoir au titre du contrat d'échange et comptabilisés au 768.

|  |             |
|--|-------------|
| <b>IV – ANNEXES</b>  | <b>IV</b>   |
| <b>ELEMENTS DU BILAN – ETAT DE LA DETTE – TYPOLOGIE DE LA REPARTITION DE L'ENCOURS</b> | <b>A2.4</b> |

**A2.4 – TYPOLOGIE DE LA REPARTITION DE L'ENCOURS (1)**

| Indices sous-jacents  |                       | (1)<br>Indices zone euro | (2)<br>Indices inflation française<br>ou zone euro ou écart entre<br>ces indices | (3)<br>Ecart d'indices zone euro | (4)<br>Indices hors zone euro et<br>écarts d'indices dont l'un<br>est un indice hors zone<br>euro | (5)<br>Ecart d'indices hors zone<br>euro | (6)<br>Autres indices |
|---|-----------------------|--------------------------|--|----------------------------------|---|--|-----------------------|
| <b>Structure</b>  |                       |                          |  |                                  |   |  |                       |
| <b>(A) Taux fixe simple. Taux variable simple. Echange de<br/>taux fixe contre taux variable ou inversement. Echange<br/>de taux structuré contre taux variable ou taux fixe (sens<br/>unique). Taux variable simple plafonné (cap) ou encadré<br/>(tunnel)</b> | Nombre de<br>produits | 3                        | 0  | 0                                | 0   | 0  |                       |
|   | % de l'encours        | 100,00                   | 0,00   | 0,00                             | 0,00  | 0,00                                     |                       |
|   | Montant en euros      | 7 514 236,51             | 0,00   | 0,00                             | 0,00  | 0,00                                     |                       |
| <b>(B) Barrière simple. Pas d'effet de levier</b>   | Nombre de<br>produits | 0                        | 0  | 0                                | 0   | 0  |                       |
|   | % de l'encours        | 0,00                     | 0,00   | 0,00                             | 0,00  | 0,00                                     |                       |
|   | Montant en euros      | 0,00                     | 0,00   | 0,00                             | 0,00  | 0,00                                     |                       |
| <b>(C) Option d'échange (swaption)</b>  | Nombre de<br>produits | 0                        | 0  | 0                                | 0   | 0  |                       |
|   | % de l'encours        | 0,00                     | 0,00   | 0,00                             | 0,00  | 0,00                                     |                       |
|   | Montant en euros      | 0,00                     | 0,00   | 0,00                             | 0,00  | 0,00                                     |                       |
| <b>(D) Multiplicateur jusqu'à 3 ; multiplicateur jusqu'à 5<br/>capé</b>   | Nombre de<br>produits | 0                        | 0  | 0                                | 0   | 0  |                       |
|   | % de l'encours        | 0,00                     | 0,00   | 0,00                             | 0,00  | 0,00                                     |                       |
|   | Montant en euros      | 0,00                     | 0,00   | 0,00                             | 0,00  | 0,00                                     |                       |
| <b>(E) Multiplicateur jusqu'à 5</b>   | Nombre de<br>produits | 0                        | 0  | 0                                | 0   | 0  |                       |
|   | % de l'encours        | 0,00                     | 0,00   | 0,00                             | 0,00  | 0,00                                     |                       |
|   | Montant en euros      | 0,00                     | 0,00   | 0,00                             | 0,00  | 0,00                                     |                       |
| <b>(F) Autres types de structures</b>   | Nombre de<br>produits |                          |  |                                  |   |  | 0                     |
|   | % de l'encours        |                          |  |                                  |   |  | 0,00                  |
|   | Montant en euros      |                          |  |                                  |   |  | 0,00                  |

(1) Cette annexe retrace le stock de dette au 01/01/N après opérations de couverture éventuelles.

|   |           |
|---|-----------|
| <b>IV – ANNEXES</b>   | <b>IV</b> |
| <b>ELEMENTS DU BILAN</b><br><b>METHODES UTILISEES POUR LES AMORTISSEMENTS</b> | <b>A3</b> |

**A3 – AMORTISSEMENTS – METHODES UTILISEES**

|  |                        |
|--|------------------------|
| <b>CHOIX DE L'ASSEMBLEE DELIBERANTE</b>  | <b>Délibération du</b> |
| <b>Biens de faible valeur</b><br>Seuil unitaire en deçà duquel les immobilisations de peu de valeur s'amortissent sur un an (article R. 2321-1 du CGCT) : 500.00 € | 2015-12-15             |

| Procédure d'amortissement (linéaire, dégressif, variable) | Catégories de biens amortis   | Durée (en années) |            |
|---|---|-------------------|------------|
| L   | Subv. d'équipement finançant des biens mobiliers, matériels, études                               | 5                 |            |
| L   | Concessions et droits similaires, brevets, licences (matériel informatique), frais d'études       | 3                 | 17/12/2002 |
| L   | Terrains (assimilé à Patrimoine immobilier)   | 20                | 17/12/2002 |
| L   | Agencements et aménagements de terrains (assimilé à Patrimoine immobilier)                        | 20                | 17/12/2002 |
| L   | Constructions (assimilé à Patrimoine immobilier)  | 20                | 17/12/2002 |
| L   | Matériel de transport   | 4                 | 17/12/2002 |
| L   | Matériel de bureau et matériel informatique   | 3                 | 17/12/2002 |
| L   | Mobilier  | 10                | 17/12/2002 |
| L   | Ouvrages d'électricité  | 30                | 13/12/2011 |
| L   | Patrimoine d'éclairage public   | 25                | 05/04/2012 |
| L   | Patrimoine d'éclairage public (précisions comptables)   | 25                | 10/10/2013 |
| L   | Patrimoine des bornes de charge pour véhicule électriques et hydrides                             | 20                | 10/10/2013 |
| L   | Installations de voirie   | 5                 | 11/09/2014 |
| L   | Subventions reçues  | 20                | 15/12/2015 |
| L   | Subv. d'équipement finançant des biens immobiliers ou installations mandatées avant le 01/01/2016 | 15                | 13/12/2016 |
| L   | Subv. d'équipement finançant des biens immobiliers ou installations mandatées après le 01/01/2016 | 30                | 13/12/2016 |

|  |             |
|--|-------------|
| <b>IV – ANNEXES</b>  | <b>IV</b>   |
| <b>ELEMENTS DU BILAN</b><br><b>EQUILIBRE DES OPERATIONS FINANCIERES – DEPENSES</b> | <b>A6.1</b> |

**DEPENSES A COUVRIR PAR DES RESSOURCES PROPRES**

| Art.<br>(1)   | Libellé (1)   | Budget de l'exercice<br>(hors RAR)<br>(BP + BS + DM) | Propositions<br>nouvelles | Vote (2)             |
|---|---|--|---------------------------|----------------------|
| <b>DEPENSES TOTALES A COUVRIR PAR DES RESSOURCES PROPRES =A + B</b> |   | <b>I 3 301 136,78</b>                                | <b>979 976,90</b>         | <b>II 979 976,90</b> |
| <b>16 Emprunts et dettes assimilées (A)</b>                         |   | <b>400 000,00</b>                                    | <b>0,00</b>               | <b>0,00</b>          |
| 1631  | Emprunts obligataires                                 | 0,00   | 0,00                      | 0,00                 |
| 1641  | Emprunts en euros                                     | 400 000,00   | 0,00                      | 0,00                 |
| 1643  | Emprunts en devises                                   | 0,00   | 0,00                      | 0,00                 |
| 16441   | Opérat° afférentes à l'emprunt                        | 0,00   | 0,00                      | 0,00                 |
| 1671  | Avances consolidées du Trésor                         | 0,00   | 0,00                      | 0,00                 |
| 1672  | Emprunts sur comptes spéciaux du Trésor               | 0,00   | 0,00                      | 0,00                 |
| 1678  | Autres emprunts et dettes                             | 0,00   | 0,00                      | 0,00                 |
| 1681  | Autres emprunts                                       | 0,00   | 0,00                      | 0,00                 |
| 1682  | Bons à moyen terme négociables                        | 0,00   | 0,00                      | 0,00                 |
| 1687  | Autres dettes   | 0,00   | 0,00                      | 0,00                 |
| <b>Dépenses et transferts à déduire des ressources propres (B)</b>  |   | <b>2 901 136,78</b>                                  | <b>979 976,90</b>         | <b>979 976,90</b>    |
| 10...   | <i>Reprise de dotations, fonds divers et réserves</i> |  |                           |                      |
| 10...   | Reversement de dotations, fonds divers et réserves    |  |                           |                      |
| 1068  | Excédents de fonctionnement capitalisés               | 117 000,00   | 0,00                      | 0,00                 |
| 139   | <i>Subv. invest. transférées cpte résultat</i>        | <i>2 744 000,00</i>                                  | <i>0,00</i>               | <i>0,00</i>          |
| 020   | Dépenses imprévues                                    | 40 136,78  | 979 976,90                | 979 976,90           |

|  | Op. de l'exercice<br>III = I + II | Restes à réaliser en<br>dépenses de l'exercice<br>précédent (3) | Solde d'exécution<br>D001 (3) | TOTAL<br>IV         |
|--|-----------------------------------|---|-------------------------------|---------------------|
| <b>Dépenses à couvrir par des ressources propres</b> | <b>4 281 113,68</b>               | <b>967 099,87</b>   | <b>4 663 119,64</b>           | <b>9 911 333,19</b> |

(1) Détailler les chapitres budgétaires par article conformément au plan de comptes.

(2) Crédits de l'exercice votés lors de la séance.

(3) Inscrire uniquement si le compte administratif est voté ou en cas de reprise anticipée des résultats de l'exercice précédent.

|  |             |
|--|-------------|
| <b>IV – ANNEXES</b>  | <b>IV</b>   |
| <b>ELEMENTS DU BILAN</b><br><b>EQUILIBRE DES OPERATIONS FINANCIERES – RECETTES</b> | <b>A6.2</b> |

**RESSOURCES PROPRES**

| Art. (1)  | Libellé (1)                                   | Budget de l'exercice<br>(hors RAR)<br>(BP + BS + DM) | Propositions<br>nouvelles | Vote (2)       |
|---|---|--|---------------------------|----------------|
| <b>RECETTES (RESSOURCES PROPRES) = a + b</b>          |   | <b>V 12 551 600,00</b>                               | <b>0,00</b>               | <b>VI 0,00</b> |
| <b>Ressources propres externes de l'année (a)</b>     |   | <b>3 627 800,00</b>                                  | <b>0,00</b>               | <b>0,00</b>    |
| 10222   | FCTVA   | 730 000,00   | 0,00                      | 0,00           |
| 10223   | TLE   | 0,00   | 0,00                      | 0,00           |
| 10226   | Taxe d'aménagement                            | 0,00   | 0,00                      | 0,00           |
| 10228   | Autres fonds                                  | 0,00   | 0,00                      | 0,00           |
| 13146   | Attributions de compensation d'investissement | 0,00   | 0,00                      | 0,00           |
| 13156   | Attributions de compensation d'investissement | 0,00   | 0,00                      | 0,00           |
| 13246   | Attributions de compensation d'investissement | 0,00   | 0,00                      | 0,00           |
| 13256   | Attributions de compensation d'investissement | 0,00   | 0,00                      | 0,00           |
| 138   | Autres subvent° invest. non transf.           | 0,00   | 0,00                      | 0,00           |
| 26...   | Participations et créances rattachées         |  |                           |                |
| 27...   | Autres immobilisations financières            |  |                           |                |
| 2762  | Créances transfert droit déduct° TVA          | 2 800 000,00   | 0,00                      | 0,00           |
| 276348  | Créance Autres communes                       | 67 800,00  | 0,00                      | 0,00           |
| 2764  | Créances sur personnes de droit privé         | 30 000,00  | 0,00                      | 0,00           |
| <b>Ressources propres internes de l'année (b) (3)</b> |   | <b>8 923 800,00</b>                                  | <b>0,00</b>               | <b>0,00</b>    |
| 15...   | Provisions pour risques et charges            |  |                           |                |
| 169   | Primes de remboursement des obligations       | 0,00   | 0,00                      | 0,00           |
| 26...   | Participations et créances rattachées         |  |                           |                |
| 27...   | Autres immobilisations financières            |  |                           |                |
| 28...   | Amortissement des immobilisations             |  |                           |                |
| 28031   | Frais d'études                                | 55 000,00  | 0,00                      | 0,00           |
| 2804132   | Subv. Dpt : Bâtiments, installations          | 5 000,00   | 0,00                      | 0,00           |
| 28041482  | Subv.Cne : Bâtiments, installations           | 618 000,00   | 0,00                      | 0,00           |
| 28041582  | GFP : Bâtiments, installations                | 54 000,00  | 0,00                      | 0,00           |
| 2804182   | Autres org pub - Bâtiments et installat°      | 3 000,00   | 0,00                      | 0,00           |
| 280422  | Privé : Bâtiments, installations              | 19 000,00  | 0,00                      | 0,00           |
| 2804412   | Sub nat org pub - Bâtiments, installat°       | 1 000,00   | 0,00                      | 0,00           |
| 28051   | Concessions et droits similaires              | 40 000,00  | 0,00                      | 0,00           |
| 281311  | Hôtel de ville                                | 60 000,00  | 0,00                      | 0,00           |
| 28135   | Installations générales, agencements, ..      | 117 000,00   | 0,00                      | 0,00           |
| 281534  | Réseaux d'électrification                     | 6 098 000,00   | 0,00                      | 0,00           |
| 281538  | Autres réseaux                                | 3 000,00   | 0,00                      | 0,00           |
| 28158   | Autres installat°, matériel et outillage      | 140 000,00   | 0,00                      | 0,00           |
| 2817534   | Réseaux d'électrification (m. à dispo)        | 515 000,00   | 0,00                      | 0,00           |
| 28181   | Installations générales, aménagt divers       | 1 000,00   | 0,00                      | 0,00           |
| 28183   | Matériel de bureau et informatique            | 24 000,00  | 0,00                      | 0,00           |
| 28184   | Mobilier                                      | 7 000,00   | 0,00                      | 0,00           |
| 28188   | Autres immo. corporelles                      | 1 000,00   | 0,00                      | 0,00           |
| 29...   | Prov. pour dépréciat° immobilisations         |  |                           |                |
| 39...   | Prov. dépréciat° des stocks et en-cours       |  |                           |                |
| 481...  | Charges à rép. sur plusieurs exercices        |  |                           |                |
| 49...   | Prov. dépréc. comptes de tiers                |  |                           |                |
| 59...   | Prov. dépréc. comptes financiers              |  |                           |                |
| 024   | Produits des cessions d'immobilisations       | 0,00   | 0,00                      | 0,00           |
| 021   | Virement de la sect° de fonctionnement        | 1 162 800,00   | 0,00                      | 0,00           |

|  |  |                                       |                                  |                       |
|--|--|---------------------------------------|----------------------------------|-----------------------|
| <b>Opérations de<br/>l'exercice<br/>VII = V + VI</b> | <b>Restes à réaliser en<br/>recettes de l'exercice<br/>précédent (4)</b> | <b>Solde d'exécution<br/>R001 (4)</b> | <b>Affectation<br/>R1068 (4)</b> | <b>TOTAL<br/>VIII</b> |
|--|--|---------------------------------------|----------------------------------|-----------------------|

|   |                      |                     |             |                     |                      |
|---|----------------------|---------------------|-------------|---------------------|----------------------|
| <b>Total<br/>ressources<br/>propres<br/>disponibles</b> | <b>12 551 600,00</b> | <b>1 801 021,17</b> | <b>0,00</b> | <b>8 585 920,29</b> | <b>22 938 541,46</b> |
|---|----------------------|---------------------|-------------|---------------------|----------------------|

|  |                    | <b>Montant</b> |                      |
|--|--------------------|----------------|----------------------|
| <b>Dépenses à couvrir par des ressources propres</b> | IV                 |                | <b>9 911 333,19</b>  |
| <b>Ressources propres disponibles</b>                | VIII               |                | <b>22 938 541,46</b> |
| <b>Solde</b>   | IX = VIII – IV (5) |                | <b>13 027 208,27</b> |

(1) Les comptes 15, 169, 26, 27, 28, 29, 39, 481, 49 et 59 sont à détailler conformément au plan de comptes.

(2) Crédits de l'exercice votés lors de la séance.

(3) Les comptes 15, 29, 39, 49 et 59 sont présentés uniquement si la commune ou l'établissement applique le régime des provisions budgétaires.

(4) Inscrire uniquement si le compte administratif est voté ou en cas de reprise anticipée des résultats de l'exercice précédent.

(5) Indiquer le signe algébrique.



|  |             |
|--|-------------|
| <b>IV – ANNEXES</b>  | <b>IV</b>   |
| <b>ENGAGEMENTS HORS BILAN – ENGAGEMENTS DONNES ET RECUS<br/>ETAT DES AUTRES ENGAGEMENTS DONNES</b> | <b>B1.5</b> |

**B1.5 – ETAT DES AUTRES ENGAGEMENTS DONNES**

| Année<br>d'origine                           | Nature de l'engagement  | Organisme bénéficiaire | Durée en<br>années | Périodicité | Dette en capital à<br>l'origine | Dette en capital<br>1/1/N | Annuité à verser au<br>cours de l'exercice |
|--|---|------------------------|--------------------|-------------|---------------------------------|---------------------------|--|
| <b>8017 Subventions à verser en annuités</b> |   |                        |                    |             | <b>0,00</b>                     | <b>0,00</b>               | <b>0,00</b>                                |
| <b>8018 Autres engagements donnés</b>        |   |                        |                    |             | <b>944 750,10</b>               | <b>944 750,10</b>         | <b>453 010,00</b>                          |
| <b>Au profit d'organismes publics</b>        |   |                        |                    |             | <b>0,00</b>                     | <b>0,00</b>               | <b>0,00</b>                                |
| <b>Au profit d'organismes privés (1)</b>     |   |                        |                    |             | <b>944 750,10</b>               | <b>944 750,10</b>         | <b>453 010,00</b>                          |
| 2014   | Subvention d'équilibre - GAZ -<br>CHATILLON-SUR-INDRE - 348-2014    | SOREGIES               | 5                  | A           | 87 182,00                       | 87 182,00                 | 0,00                                       |
| 2016   | Subvention d'équilibre - GAZ -<br>BEAUMONT-LA-RONCE - 680-2016      | SOREGIES               | 5                  | A           | 21 424,00                       | 21 424,00                 | 21 424,00                                  |
| 2016   | Subvention d'équilibre - GAZ - THILOUZE<br>- 1333-2016              | SOREGIES               | 5                  | A           | 46 947,00                       | 46 947,00                 | 46 947,00                                  |
| 2017   | Subvention d'équilibre - GAZ -<br>FRANCUEIL - 1592-2017             | SOREGIES               | 5                  | A           | 36 567,00                       | 36 567,00                 | 36 567,00                                  |
| 2017   | Subvention d'équilibre - GAZ -<br>LES-HERMITES - 989-2017           | SOREGIES               | 5                  | A           | 15 404,00                       | 15 404,00                 | 15 404,00                                  |
| 2017   | Subvention d'équilibre - GAZ - MOSNES -<br>1340-2016                | SOREGIES               | 5                  | A           | 49 676,00                       | 49 676,00                 | 0,00                                       |
| 2017   | Subvention d'équilibre - GAZ -<br>SAINT-BENOIT-LA-FORET - 1528-2017 | SOREGIES               | 5                  | A           | 50 090,00                       | 50 090,00                 | 50 090,00                                  |
| 2017   | Subvention d'équilibre - GAZ -<br>SAINT-ROCH - 1012-2017            | SOREGIES               | 5                  | A           | 17 604,00                       | 17 604,00                 | 17 604,00                                  |
| 2017   | Subvention d'équilibre - GAZ - THIZAY -<br>487-2017                 | SOREGIES               | 5                  | A           | 22 866,00                       | 22 866,00                 | 22 866,00                                  |
| 2017   | Subvention d'équilibre - GAZ -<br>YZEURES-SUR-CREUSE - 1584-2017    | SOREGIES               | 5                  | A           | 27 429,00                       | 27 429,00                 | 27 429,00                                  |
| 2018   | Subvention d'équilibre - GAZ -<br>ANTOGNY-LE-TILLAC - 1108-2018     | SOREGIES               | 5                  | A           | 29 411,00                       | 29 411,00                 | 0,00                                       |
| 2018   | Subvention d'équilibre - GAZ -<br>AZAY-LE-RIDEAU - 1343-2018        | SOREGIES               | 5                  | A           | 7 653,00                        | 7 653,00                  | 7 653,00                                   |
| 2018   | Subvention d'équilibre - GAZ -<br>BEAUMONT-LA-RONCE - 1760-2018     | SOREGIES               | 5                  | A           | 30 732,00                       | 30 732,00                 | 30 732,00                                  |
| 2018   | Subvention d'équilibre - GAZ -<br>CHATILLON-SUR-INDRE - 2262-2017   | SOREGIES               | 5                  | A           | 53 011,00                       | 53 011,00                 | 0,00                                       |
| 2018   | Subvention d'équilibre - GAZ - CHEILLE -<br>1049-2017               | SOREGIES               | 5                  | A           | 6 867,00                        | 6 867,00                  | 6 867,00                                   |
| 2018   | Subvention d'équilibre - GAZ - CINAIS -<br>EN ETUDES                | SOREGIES               | 5                  | A           | 32 278,00                       | 32 278,00                 | 0,00                                       |
| 2018   | Subvention d'équilibre - GAZ -<br>CLERE-LES-PINS - 1775-2018        | SOREGIES               | 5                  | A           | 17 000,00                       | 17 000,00                 | 0,00                                       |
| 2018   | Subvention d'équilibre - GAZ -<br>CONTINVOIR - 1774-2018            | SOREGIES               | 5                  | A           | 23 169,00                       | 23 169,00                 | 0,00                                       |
| 2018   | Subvention d'équilibre - GAZ -<br>CONTINVOIR - 1048-2018            | SOREGIES               | 5                  | A           | 22 985,00                       | 22 985,00                 | 0,00                                       |
| 2018   | Subvention d'équilibre - GAZ - DRACHE -<br>558-2018                 | SOREGIES               | 5                  | A           | 15 680,00                       | 15 680,00                 | 0,00                                       |
| 2018   | Subvention d'équilibre - GAZ - GENILLE -<br>861-2017                | SOREGIES               | 5                  | A           | 16 533,00                       | 16 533,00                 | 16 533,00                                  |
| 2018   | Subvention d'équilibre - GAZ - GIZEUX -<br>1187-2018                | SOREGIES               | 5                  | A           | 12 736,00                       | 12 736,00                 | 0,00                                       |
| 2018   | Subvention d'équilibre - GAZ - LA<br>CELLE-SAINT-AVANT - 1351-2018  | GRDF                   | 5                  | A           | 16 135,00                       | 16 135,00                 | 0,00                                       |
| 2018   | Subvention d'équilibre - GAZ - LERNE -<br>1627-2017                 | SOREGIES               | 5                  | A           | 5 916,00                        | 5 916,00                  | 0,00                                       |
| 2018   | Subvention d'équilibre - GAZ -<br>NEUVY-LE-ROI - 599-2013           | SOREGIES               | 5                  | A           | 11 623,10                       | 11 623,10                 | 0,00                                       |
| 2018   | Subvention d'équilibre - GAZ -<br>PARCAY-SUR-VIENNE - 1052-2017     | SOREGIES               | 5                  | A           | 21 289,00                       | 21 289,00                 | 0,00                                       |
| 2018   | Subvention d'équilibre - GAZ -<br>ROUZIERS-DE-TOURAINES - 1448-2018 | SOREGIES               | 5                  | A           | 7 084,00                        | 7 084,00                  | 0,00                                       |
| 2018   | Subvention d'équilibre - GAZ - SONZAY -<br>1109-2018                | SOREGIES               | 5                  | A           | 6 794,00                        | 6 794,00                  | 0,00                                       |
| 2018   | Subvention d'équilibre - GAZ - SONZAY -<br>1259-2019                | SOREGIES               | 5                  | A           | 5 342,00                        | 5 342,00                  | 5 342,00                                   |
| 2018   | Subvention d'équilibre - GAZ -<br>YZEURES-SUR-CREUSE - 2012-2018    | SOREGIES               | 5                  | A           | 2 108,00                        | 2 108,00                  | 0,00                                       |
| 2018   | Subvention d'équilibre - GAZ -<br>YZEURES-SUR-CREUSE - 1567-2017    | SOREGIES               | 5                  | A           | 25 498,00                       | 25 498,00                 | 0,00                                       |

**SYNDICAT ENERGIE INDRE-ET-LOIRE - BUDGET PRINCIPAL - BS - 2022**

| Année d'origine | Nature de l'engagement  | Organisme bénéficiaire | Durée en années | Périodicité | Dettes en capital à l'origine | Dettes en capital 1/1/N | Annuité à verser au cours de l'exercice |
|-----------------|---|------------------------|-----------------|-------------|-------------------------------|-------------------------|---|
| 2019            | Subvention d'équilibre - GAZ - AMBILLOU - 988-2019                      | SOREGIES               | 5               | A           | 5 647,00                      | 5 647,00                | 5 647,00                                |
| 2019            | Subvention d'équilibre - GAZ - AUTRECHE - 1480-2018                     | SOREGIES               | 5               | A           | 55 531,00                     | 55 531,00               | 55 531,00                               |
| 2019            | Subvention d'équilibre - GAZ - AUTRECHE - 1190-2019                     | SOREGIES               | 5               | A           | 24 736,00                     | 24 736,00               | 0,00                                    |
| 2019            | Subvention d'équilibre - GAZ - AZAY-LE-RIDEAU - 420-2019                | SOREGIES               | 5               | A           | 30 798,00                     | 30 798,00               | 30 798,00                               |
| 2019            | Subvention d'équilibre - GAZ - BEAUMONT-LA-RONCE - 1163-2019            | SOREGIES               | 5               | A           | 8 321,00                      | 8 321,00                | 8 321,00                                |
| 2019            | Subvention d'équilibre - GAZ - BEAUMONT-LA-RONCE - 1189-2019            | SOREGIES               | 5               | A           | 2 419,00                      | 2 419,00                | 2 419,00                                |
| 2019            | Subvention d'équilibre - GAZ - NEUVY-LE-ROI - 1506-2019                 | SOREGIES               | 5               | A           | 15 815,00                     | 15 815,00               | 15 815,00                               |
| 2019            | Subvention d'équilibre - GAZ - SAINT-ANTOINE-DU-ROCHER - 1490-2018      | SOREGIES               | 5               | A           | 29 021,00                     | 29 021,00               | 29 021,00                               |
| 2019            | Subvention d'équilibre - GAZ - SAINT-CHRISTOPHE-SUR-LE-NAIS - 1773-2018 | SOREGIES               | 5               | A           | 27 429,00                     | 27 429,00               | 0,00                                    |
| <b>TOTAL</b>    |   |                        |                 |             | <b>944 750,10</b>             | <b>944 750,10</b>       | <b>453 010,00</b>                       |

(1) Concernant les garanties accordées à l'Agence France Locale (Article L.1611-3-2 du CGCT) :

- l' « Organisme bénéficiaire » de la garantie est toute personne titulaire d'un « titre éligible » émis ou créé par l'Agence France Locale ;
- la rubrique « Périodicité » n'est pas remplie car la garantie n'a pas de périodicité. La garantie est d'une durée totale indiquée à la colonne qui précède ;
- la colonne « Dettes en capital à l'origine » correspond au montant total de la garantie accordée aux titulaires d'un titre éligible ;
- la colonne « Dettes en capital 1/1/N » correspond au montant résiduel de la garantie au 1/1/N ;
- la colonne « Annuité à verser au cours de l'exercice » n'est pas remplie car l'octroi de la garantie n'implique pas que des versements annuels aient lieu. Des versements ne seront effectués qu'en cas d'appel de la garantie.

|  |             |
|--|-------------|
| <b>IV – ANNEXES</b>  | <b>IV</b>   |
| <b>ENGAGEMENTS HORS BILAN – ENGAGEMENTS DONNES ET RECUS<br/>ETAT DES ENGAGEMENTS RECUS</b> | <b>B1.6</b> |

**B1.6 – ETAT DES ENGAGEMENTS RECUS**

| Année d'origine  | Nature de l'engagement                               | Organisme émetteur      | Durée en années | Périodicité | Créance en capital à l'origine | Créance en capital 01/01/N | Annuité reçue au cours de l'exercice |
|--|--|-------------------------|-----------------|-------------|--------------------------------|----------------------------|--------------------------------------|
| <b>8026 Redevance de crédit-bail restant à recevoir (crédit-bail immobilier)</b> |  |                         |                 |             | <b>0,00</b>                    | <b>0,00</b>                | <b>0,00</b>                          |
| <b>8027 Subventions à recevoir par annuités (annuités restant à recevoir)</b>    |  |                         |                 |             | <b>459 656,83</b>              | <b>378 805,50</b>          | <b>67 777,00</b>                     |
| 2012   | AVANCE - Subvention d'équilibre<br>- GAZ - 209-2012  | FRANCUEIL               | 5               | A           | 11 919,00                      | 9 535,80                   | 2 383,00                             |
| 2012   | AVANCE - Subvention d'équilibre<br>- GAZ - 496-2012  | SONZAY                  | 5               | A           | 11 722,50                      | 4 689,00                   | 2 345,00                             |
| 2013   | AVANCE - Subvention d'équilibre<br>- GAZ - 600-2013  | CRAVANT-LES-COTEAUX     | 5               | A           | 10 262,40                      | 4 104,96                   | 2 052,00                             |
| 2013   | AVANCE - Subvention d'équilibre<br>- GAZ - 602-2013  | NOUANS-LES-FONTAINES    | 5               | A           | 7 139,10                       | 2 855,64                   | 1 428,00                             |
| 2013   | AVANCE - Subvention d'équilibre<br>- GAZ - 603-2013  | RESTIGNE                | 5               | A           | 14 389,50                      | 5 442,20                   | 2 721,00                             |
| 2014   | AVANCE - Subvention d'équilibre<br>- GAZ - 1198-2014 | CHAMPIGNY-SUR-VEUDE     | 5               | A           | 4 237,80                       | 1 695,12                   | 848,00                               |
| 2014   | AVANCE - Subvention d'équilibre<br>- GAZ - 348-2014  | CHATILLON-SUR-INDRE     | 5               | A           | 26 154,60                      | 26 154,60                  | 5 231,00                             |
| 2014   | AVANCE - Subvention d'équilibre<br>- GAZ - 1199-2014 | HUISMES                 | 5               | A           | 1 690,50                       | 1 352,40                   | 338,00                               |
| 2014   | AVANCE - Subvention d'équilibre<br>- GAZ - 1201-2014 | LIGRE                   | 5               | A           | 9 692,70                       | 3 877,08                   | 1 938,00                             |
| 2014   | AVANCE - Subvention d'équilibre<br>- GAZ - 1180-2014 | MANTHELAN               | 5               | A           | 7 206,00                       | 2 882,40                   | 1 441,00                             |
| 2015   | AVANCE - Subvention d'équilibre<br>- GAZ - 1579-2015 | AVOINE                  | 5               | A           | 28 615,50                      | 11 446,20                  | 5 723,00                             |
| 2015   | AVANCE - Subvention d'équilibre<br>- GAZ - 398-2015  | CHARENTILLY             | 5               | A           | 8 388,60                       | 3 355,44                   | 1 678,00                             |
| 2015   | AVANCE - Subvention d'équilibre<br>- GAZ - 103-2011  | NOIZAY                  | 5               | A           | 15 475,20                      | 12 380,16                  | 3 095,00                             |
| 2016   | AVANCE - Subvention d'équilibre<br>- GAZ - 680-2016  | BEAUMONT-LA-RONCE       | 5               | A           | 6 427,20                       | 6 427,20                   | 0,00                                 |
| 2016   | AVANCE - Subvention d'équilibre<br>- GAZ - 380-2016  | LES-HERMITES            | 5               | A           | 10 539,00                      | 8 431,20                   | 1 090,00                             |
| 2016   | AVANCE - Subvention d'équilibre<br>- GAZ - 677-2016  | NOUZILLY                | 5               | A           | 11 155,03                      | 4 462,00                   | 2 231,00                             |
| 2016   | AVANCE - Subvention d'équilibre<br>- GAZ - 1012-2017 | SAINT ROCH              | 5               | A           | 5 281,20                       | 5 281,20                   | 992,00                               |
| 2016   | AVANCE - Subvention d'équilibre<br>- GAZ - 492-2016  | SAINT-ANTOINE-DU-ROCHER | 5               | A           | 2 988,00                       | 2 390,40                   | 598,00                               |
| 2016   | AVANCE - Subvention d'équilibre<br>- GAZ - 1333-2016 | THILOUZE                | 5               | A           | 14 084,10                      | 14 084,10                  | 2 817,00                             |
| 2017   | AVANCE - Subvention d'équilibre<br>- GAZ - 1592-2017 | FRANCUEIL               | 5               | A           | 10 970,10                      | 10 970,10                  | 2 194,00                             |
| 2017   | AVANCE - Subvention d'équilibre<br>- GAZ - 1050-2017 | LERNE                   | 5               | A           | 7 457,10                       | 5 965,68                   | 1 491,00                             |
| 2017   | AVANCE - Subvention d'équilibre<br>- GAZ - 989-2017  | LES-HERMITES            | 5               | A           | 4 621,20                       | 4 621,20                   | 924,00                               |
| 2017   | AVANCE - Subvention d'équilibre<br>- GAZ - 1340-2016 | MOSNES                  | 5               | A           | 14 902,80                      | 14 902,80                  | 2 981,00                             |
| 2017   | AVANCE - Subvention d'équilibre<br>- GAZ - 1051-2017 | RESTIGNE                | 5               | A           | 6 548,10                       | 4 630,32                   | 1 040,00                             |
| 2017   | AVANCE - Subvention d'équilibre<br>- GAZ - 940-2017  | RICHELIEU               | 5               | A           | 3 221,70                       | 2 577,36                   | 644,00                               |
| 2017   | AVANCE - Subvention d'équilibre<br>- GAZ - 1624-2016 | ROUZIER-S-DE-TOURAINE   | 5               | A           | 1 384,80                       | 1 107,84                   | 0,00                                 |
| 2017   | AVANCE - Subvention d'équilibre<br>- GAZ - 1528-2017 | SAINT-BENOIT-LA-FORET   | 5               | A           | 15 027,00                      | 15 027,00                  | 3 005,00                             |
| 2017   | AVANCE - Subvention d'équilibre<br>- GAZ - 487-2017  | THIZAY                  | 5               | A           | 6 859,80                       | 6 859,80                   | 1 372,00                             |

SYNDICAT ENERGIE INDRE-ET-LOIRE - BUDGET PRINCIPAL - BS - 2022

| Année d'origine | Nature de l'engagement                            | Organisme émetteur           | Durée en années | Périodicité | Créance en capital à l'origine | Créance en capital 01/01/N | Annuité reçue au cours de l'exercice |
|-----------------|---|------------------------------|-----------------|-------------|--------------------------------|----------------------------|--------------------------------------|
| 2018            | AVANCE - Subvention d'équilibre - GAZ - 1108-2018 | ANTOGNY-LE-TILLAC            | 5               | A           | 8 823,30                       | 8 823,30                   | 1 765,00                             |
| 2018            | AVANCE - Subvention d'équilibre - GAZ - 1343-2018 | AZAY-LE-RIDEAU               | 5               | A           | 2 295,10                       | 2 295,10                   | 459,00                               |
| 2018            | AVANCE - Subvention d'équilibre - GAZ - 1760-2018 | BEAUMONT-LA-RONCE            | 5               | A           | 9 219,60                       | 9 219,60                   | 1 813,00                             |
| 2018            | AVANCE - Subvention d'équilibre - GAZ - 2262-2017 | CHATILLON-SUR-INDRE          | 5               | A           | 15 903,30                      | 15 903,30                  | 0,00                                 |
| 2018            | AVANCE - Subvention d'équilibre - GAZ - 1049-2017 | CHEILLE                      | 5               | A           | 2 060,10                       | 2 060,10                   | 0,00                                 |
| 2018            | AVANCE - Subvention d'équilibre - GAZ -           | CINAI                        | 5               | A           | 9 683,40                       | 9 683,40                   | 0,00                                 |
| 2018            | AVANCE - Subvention d'équilibre - GAZ - 1775-2018 | CLERE-LES-PINS               | 5               | A           | 5 100,00                       | 5 100,00                   | 0,00                                 |
| 2018            | AVANCE - Subvention d'équilibre - GAZ - 1774-2018 | CONTINVOIR                   | 5               | A           | 6 950,70                       | 6 950,70                   | 0,00                                 |
| 2018            | AVANCE - Subvention d'équilibre - GAZ - 1048-2018 | CONTINVOIR                   | 5               | A           | 6 895,50                       | 6 895,50                   | 0,00                                 |
| 2018            | AVANCE - Subvention d'équilibre - GAZ - 558-2018  | DRACHE                       | 5               | A           | 4 704,00                       | 4 704,00                   | 941,00                               |
| 2018            | AVANCE - Subvention d'équilibre - GAZ - 861-2017  | GENILLE                      | 5               | A           | 4 959,90                       | 4 959,90                   | 992,00                               |
| 2018            | AVANCE - Subvention d'équilibre - GAZ - 1187-2018 | GIZEUX                       | 5               | A           | 3 820,80                       | 3 820,80                   | 764,00                               |
| 2018            | AVANCE - Subvention d'équilibre - GAZ - 1351-2018 | LA CELLE-SAINT-AVANT         | 5               | A           | 4 840,50                       | 4 840,50                   | 968,00                               |
| 2018            | AVANCE - Subvention d'équilibre - GAZ - 1627-2017 | LERNE                        | 5               | A           | 1 774,80                       | 1 774,80                   | 0,00                                 |
| 2018            | AVANCE - Subvention d'équilibre - GAZ - 599-2013  | NEUVY-LE-ROI                 | 5               | A           | 4 744,50                       | 4 744,50                   | 949,00                               |
| 2018            | AVANCE - Subvention d'équilibre - GAZ - 1052-2017 | PARCAY-SUR-VIENNE            | 5               | A           | 6 386,70                       | 6 386,70                   | 1 277,00                             |
| 2018            | AVANCE - Subvention d'équilibre - GAZ - 1448-2018 | ROUZIER-SUR-TOURAIN          | 5               | A           | 2 125,20                       | 2 125,20                   | 0,00                                 |
| 2018            | AVANCE - Subvention d'équilibre - GAZ - 1109-2018 | SONZAY                       | 5               | A           | 2 038,20                       | 2 038,20                   | 180,00                               |
| 2018            | AVANCE - Subvention d'équilibre - GAZ - 1259-2019 | SONZAY                       | 5               | A           | 1 602,60                       | 1 602,60                   | 321,00                               |
| 2018            | AVANCE - Subvention d'équilibre - GAZ - 1567-2017 | YZEURES-SUR-CREUSE           | 5               | A           | 7 649,40                       | 7 649,40                   | 0,00                                 |
| 2018            | AVANCE - Subvention d'équilibre - GAZ - 2012-2018 | YZEURES-SUR-CREUSE           | 5               | A           | 632,40                         | 632,40                     | 0,00                                 |
| 2018            | AVANCE - Subvention d'équilibre - GAZ - 1584-2017 | YZEURES-SUR-CREUSE           | 5               | A           | 8 228,70                       | 8 228,70                   | 0,00                                 |
| 2019            | AVANCE - Subvention d'équilibre - GAZ - 988-2019  | AMBILLOU                     | 5               | A           | 1 694,10                       | 1 694,10                   | 0,00                                 |
| 2019            | AVANCE - Subvention d'équilibre - GAZ - 1190-2019 | AUTRECHE                     | 5               | A           | 7 312,80                       | 7 312,80                   | 0,00                                 |
| 2019            | AVANCE - Subvention d'équilibre - GAZ - 1480-2018 | AUTRECHE                     | 5               | A           | 16 659,30                      | 16 659,30                  | 0,00                                 |
| 2019            | AVANCE - Subvention d'équilibre - GAZ - 420-2019  | AZAY-LE-RIDEAU               | 5               | A           | 9 239,40                       | 9 239,40                   | 1 848,00                             |
| 2019            | AVANCE - Subvention d'équilibre - GAZ - 1163-2019 | BEAUMONT-LA-RONCE            | 5               | A           | 2 496,30                       | 2 496,30                   | 0,00                                 |
| 2019            | AVANCE - Subvention d'équilibre - GAZ - 1189-2019 | BEAUMONT-LA-RONCE            | 5               | A           | 725,70                         | 725,70                     | 0,00                                 |
| 2019            | AVANCE - Subvention d'équilibre - GAZ - 1788-2019 | LES-HERMITES                 | 5               | A           | 3 135,00                       | 3 135,00                   | 627,00                               |
| 2019            | AVANCE - Subvention d'équilibre - GAZ - 1490-2018 | SAINT-ANTOINE-DU-ROCHER      | 5               | A           | 8 706,30                       | 8 706,30                   | 1 741,00                             |
| 2019            | AVANCE - Subvention d'équilibre - GAZ - 1773-2018 | SAINT-CHRISTOPHE-SUR-LE-NAIS | 5               | A           | 8 228,70                       | 8 228,70                   | 0,00                                 |
| 2020            | AVANCE - Subvention d'équilibre - GAZ - 962-2020  | MAZIERES-DE-TOURAIN          | 5               | A           | 2 660,00                       | 2 660,00                   | 532,00                               |

## SYNDICAT ENERGIE INDRE-ET-LOIRE - BUDGET PRINCIPAL - BS - 2022

| Année d'origine | Nature de l'engagement                      | Organisme émetteur | Durée en années | Périodicité | Créance en capital à l'origine | Créance en capital 01/01/N | Annuité reçue au cours de l'exercice |
|-----------------|---|--------------------|-----------------|-------------|--------------------------------|----------------------------|--------------------------------------|
|                 | 8028 Autres engagements reçus               |                    |                 |             | 0,00                           | 0,00                       | 0,00                                 |
|                 | A l'exception de ceux reçus des entreprises |                    |                 |             | 0,00                           | 0,00                       | 0,00                                 |
|                 | Engagements reçus des entreprises           |                    |                 |             | 0,00                           | 0,00                       | 0,00                                 |
|                 | <b>TOTAL</b>                                |                    |                 |             | <b>459 656,83</b>              | <b>378 805,50</b>          | <b>67 777,00</b>                     |

|   |             |
|---|-------------|
| <b>IV – ANNEXES</b>   | <b>IV</b>   |
| <b>ENGAGEMENTS HORS BILAN – ENGAGEMENTS DONNES ET RECUS<br/>SUBVENTIONS VERSEES DANS LE CADRE DU VOTE DU BUDGET</b> | <b>B1.7</b> |

**B1.7 – SUBVENTIONS VERSEES DANS LE CADRE DU VOTE DU BUDGET**  
(Article L. 2311-7 du CGCT)

| Article (1)           | Subventions (2) | Objet (3)                                   | Nom de l'organisme                   | Nature juridique de l'organisme | Montant de la subvention |
|-----------------------|-----------------|---|--------------------------------------|---------------------------------|--------------------------|
| <b>INVESTISSEMENT</b> |                 |   |                                      |                                 |                          |
| 2041482/2041582       |                 | Elec-FdC-2018                               | Communes et Interco membres du SIEIL | Commune                         | 2 607,03                 |
| 2041482/2041582       |                 | Elec-FdC-2019                               | Communes et Interco membres du SIEIL | Commune                         | 20 000,00                |
| 2041482/2041582       |                 | Elec-FdC-2020                               | Communes et Interco membres du SIEIL | Commune                         | 147 644,08               |
| 2041482/2041582       |                 | Elec-FdC-2021                               | Communes et Interco membres du SIEIL | Commune                         | 143 765,60               |
| 2041482/2041582       |                 | Elec-FdC-2022                               | Communes et Interco membres du SIEIL | Commune                         | 100 000,00               |
| 2041482/2041582       |                 | EP-FdC-2018                                 | Communes et Interco membres du SIEIL | Commune                         | 58 517,35                |
| 2041482/2041582       |                 | EP-FdC-2019                                 | Communes et Interco membres du SIEIL | Commune                         | 241 686,35               |
| 2041482/2041582       |                 | EP-FdC-2020                                 | Communes et Interco membres du SIEIL | Commune                         | 67 851,11                |
| 2041482/2041582       |                 | Programme Sobriété Energétique              | Communes et Interco membres du SIEIL | Commune                         | 350 000,00               |
| 2041482/2041582       |                 | Véhicules Electriques                       | Communes et Interco membres du SIEIL | Commune                         | 40 000,00                |
| 20422                 |                 | Subventions équilibre GAZ ( part SIEIL)     | Communes et Interco membres du SIEIL | Commune                         | 317 300,00               |
| <b>FONCTIONNEMENT</b> |                 |   |                                      |                                 |                          |
| 65733                 |                 | Fonds d'aide au maintien de l'énergie (FSL) | Conseil Départemental 37             | Département                     | 50 000,00                |
| 657358                |                 | Subvention 2022                             | Syndicat des Cavités Souterraines    | Etablissement de droit public   | 15 000,00                |
| 6574                  |                 | Subvention 2022                             | Amicale du SIEIL                     | Association                     | 3 000,00                 |
| 6574                  |                 | Subvention 2022                             | Agence Locale de l'Energie 37        | Association                     | 30 000,00                |
| 6574                  |                 | Subvention 2022                             | ADIL                                 | Association                     | 50 000,00                |
| 6574                  |                 | Subvention 2022                             | Agritouraine                         | Association                     | 10 000,00                |
| 6574                  |                 | Subvention 2022                             | Coopération décentralisée            | Association                     | 15 000,00                |

(1) Indiquer l'article d'imputation de la subvention.

(2) Dénomination ou numéro éventuel de la subvention.

(3) Objet pour lequel est versée la subvention.

|   |             |
|---|-------------|
| <b>IV – ANNEXES</b>   | <b>IV</b>   |
| <b>ENGAGEMENTS HORS BILAN<br/>AUTORISATIONS DE PROGRAMME ET CREDITS DE PAIEMENT</b> | <b>B2.1</b> |

**B2.1 – SITUATION DES AUTORISATIONS DE PROGRAMME ET CREDITS DE PAIEMENT**

| N° ou intitulé de l'AP   | Montant des AP                             |                          |  | Montant des CP  |  |                                     |  |
|--|--|--------------------------|--|---|--|-------------------------------------|--|
|  | Pour mémoire AP votée y compris ajustement | Révision de l'exercice N | Total cumulé (toutes les délibérations y compris pour N) | Crédits de paiement antérieurs (réalisations cumulées au 01/01/N) (1) | Crédits de paiement ouverts au titre de l'exercice N (2) | Restes à financer de l'exercice N+1 | Restes à financer (exercices au-delà de N+1) |
| 16ELECTVX/2016<br>2016-TRAVAUX<br>ELECTRICITE                    | 19 779 610,99                              | 0,00                     | 19 779 610,99  | 19 779 610,99   | 0,00   | 0,00                                | 0,00   |
| 17EPFDC/2017<br>2017-FONDS<br>CONCOURS<br>ECLAIRAGE<br>PUBLIC    | 785 970,11                                 | 0,00                     | 785 970,11   | 785 970,11  | 0,00   | 0,00                                | 0,00   |
| 17ELECTVX/2017<br>2017-TRAVAUX<br>ELECTRICITE                    | 21 276 899,89                              | 0,00                     | 21 276 899,89  | 21 276 899,89   | 0,00   | 0,00                                | 0,00   |
| 18EPFDC/2018<br>2018-FONDS<br>CONCOURS<br>ECLAIRAGE<br>PUBLIC    | 794 711,23                                 | 0,00                     | 794 711,23   | 736 193,88  | 58 517,35  | 0,00                                | 0,00   |
| 18ELECTFDC/2018<br>2018-FONDS<br>CONCOURS<br>ELECTRICITE         | 209 898,60                                 | -5 192,14                | 204 706,46   | 202 099,43  | 2 607,03   | 0,00                                | 0,00   |
| 18EPTVX/2018<br>2018-TRAVAUX<br>ECLAIRAGE<br>PUBLIC              | 4 931 143,69                               | -132 917,06              | 4 798 226,63   | 4 798 226,63  | 0,00   | 0,00                                | 0,00   |
| 18ELECTVX/2018<br>2018-TRAVAUX<br>ELECTRICITE                    | 19 636 211,33                              | -2 710,44                | 19 633 500,89  | 19 633 500,89   | 0,00   | 0,00                                | 0,00   |
| 19EPFDC/2019<br>2019-FONDS DE<br>CONCOURS<br>ECLAIRAGE<br>PUBLIC | 478 500,00                                 | -11 937,92               | 466 562,08   | 224 875,73  | 241 686,35   | 0,00                                | 0,00   |
| 19ELECTFDC/2019<br>2019-FONDS DE<br>CONCOURS<br>ELECTRICITE      | 260 000,00                                 | -14 309,19               | 245 690,81   | 225 690,81  | 20 000,00  | 0,00                                | 0,00   |
| 19EPTVX/2019<br>2019-TRAVAUX<br>ECLAIRAGE<br>PUBLIC              | 4 284 289,12                               | -5 908,47                | 4 278 380,65   | 4 120 086,22  | 158 294,43   | 0,00                                | 0,00   |
| 19ELECTVX/2019<br>2019-TRAVAUX<br>ELECTRICITE                    | 19 505 912,13                              | -120 196,05              | 19 385 716,08  | 18 565 302,53   | 820 413,55   | 0,00                                | 0,00   |
| 20EPFDC/2020<br>2020-FONDS DE<br>CONCOURS<br>ECLAIRAGE<br>PUBLIC | 340 000,00                                 | 0,00                     | 340 000,00   | 176 230,52  | 163 769,48   | 0,00                                | 0,00   |
| 20ELECTFDC/2020<br>2020-FONDS DE<br>CONCOURS<br>ELECTRICITE      | 250 000,00                                 | 0,00                     | 250 000,00   | 102 355,92  | 147 644,08   | 0,00                                | 0,00   |
| 20EPTVX/2020<br>2020-TRAVAUX<br>ECLAIRAGE<br>PUBLIC              | 3 960 000,00                               | 68 000,00                | 4 028 000,00   | 2 843 959,86  | 1 184 040,14   | 0,00                                | 0,00   |
| 20ELECTVX/2020<br>2020-TRAVAUX<br>ELECTRICITE                    | 19 450 160,29                              | -7 000,00                | 19 443 160,29  | 12 506 911,22   | 6 936 249,07   | 0,00                                | 0,00   |
| 21ELECTFDC/2021<br>2021-FONDS DE<br>CONCOURS<br>ELECTRICITE      | 250 000,00                                 | 0,00                     | 250 000,00   | 2 645,44  | 87 500,00  | 159 854,56                          | 0,00   |

| N° ou intitulé de l'AP                                      | Montant des AP                             |                          |  | Montant des CP  |  |                                     |  |
|---|--|--------------------------|--|---|--|-------------------------------------|--|
|   | Pour mémoire AP votée y compris ajustement | Révision de l'exercice N | Total cumulé (toutes les délibérations y compris pour N) | Crédits de paiement antérieurs (réalisations cumulées au 01/01/N) (1) | Crédits de paiement ouverts au titre de l'exercice N (2) | Restes à financer de l'exercice N+1 | Restes à financer (exercices au-delà de N+1) |
| 21EPTVX/2021<br>2021-TRAVAUX<br>ECLAIRAGE<br>PUBLIC         | 4 100 000,00                               | -200 000,00              | 3 900 000,00   | 846 912,54  | 2 448 680,00   | 604 407,46                          | 0,00   |
| 21ELECTVX/2021<br>2021-TRAVAUX<br>ELECTRICITE               | 19 139 000,00                              | 38 229,87                | 19 177 229,87  | 5 451 273,65  | 6 877 706,86   | 6 848 249,36                        | 0,00   |
| 22ELECTFDC/2022<br>2022-FONDS DE<br>CONCOURS<br>ELECTRICITE | 250 000,00                                 | 0,00                     | 250 000,00   | 0,00  | 100 000,00   | 75 000,00                           | 75 000,00                                    |
| 22EPTVX/2022<br>2022-TRAVAUX<br>ECLAIRAGE<br>PUBLIC         | 5 120 000,00                               | 200 000,00               | 5 320 000,00   | 0,00  | 1 670 000,00   | 2 720 000,00                        | 930 000,00                                   |
| 22ELECTVX/2022<br>2022-TRAVAUX<br>ELECTRICITE               | 17 000 000,00                              | 0,00                     | 17 000 000,00  | 0,00  | 6 800 000,00   | 5 100 000,00                        | 5 100 000,00                                 |
| METHY/2019<br>METHYCENTRE                                   | 1 050 000,00                               | 0,00                     | 1 050 000,00   | 650 000,00  | 0,00   | 400 000,00                          | 0,00   |

(1) Il s'agit des réalisations effectives correspondant aux mandats émis.

(2) Il s'agit du montant prévu initialement par l'échéancier corrigé des révisions.



|  |           |
|--|-----------|
| <b>IV – ANNEXES</b>  | <b>IV</b> |
| <b>AUTRES ELEMENTS D'INFORMATIONS – ETAT DU PERSONNEL AU 01/01/N</b> | <b>C1</b> |

**C1 – ETAT DU PERSONNEL AU 01/01/N**

| GRADES OU EMPLOIS (1)  | CATEGORIES (2) | EMPLOIS BUDGETAIRES (3)            |  |              | EFFECTIFS POURVUS SUR EMPLOIS BUDGETAIRES EN ETPT (4) |                       |              |
|--|----------------|------------------------------------|--|--------------|---|-----------------------|--------------|
|  |                | EMPLOIS PERMANENTS À TEMPS COMPLET | EMPLOIS PERMANENTS À TEMPS NON COMPLET | TOTAL        | AGENTS TITULAIRES                                     | AGENTS NON TITULAIRES | TOTAL        |
| <b>EMPLOIS FONCTIONNELS (a)</b>                              |                | <b>2,00</b>                        | <b>0,00</b>                            | <b>2,00</b>  | <b>2,00</b>   | <b>0,00</b>           | <b>2,00</b>  |
| Directeur général des services                               | A              | 1,00                               | 0,00                                   | 1,00         | 1,00  | 0,00                  | 1,00         |
| Directeur général adjoint des services                       |                | 0,00                               | 0,00                                   | 0,00         | 0,00  | 0,00                  | 0,00         |
| Directeur général des services techniques                    | A              | 1,00                               | 0,00                                   | 1,00         | 1,00  | 0,00                  | 1,00         |
| Emplois créés au titre de l'article 6-1 de la loi n° 84-53   |                | 0,00                               | 0,00                                   | 0,00         | 0,00  | 0,00                  | 0,00         |
| <b>FILIERE ADMINISTRATIVE (b)</b>                            |                | <b>18,00</b>                       | <b>2,30</b>                            | <b>20,30</b> | <b>18,30</b>  | <b>1,00</b>           | <b>19,30</b> |
| Adjoint administratif  | C              | 6,00                               | 0,00                                   | 6,00         | 6,00  | 0,00                  | 6,00         |
| Adjoint administratif principal 2nde classe                  | C              | 4,00                               | 0,80                                   | 4,80         | 4,80  | 0,00                  | 4,80         |
| Attaché  | A              | 0,00                               | 1,50                                   | 1,50         | 1,50  | 0,00                  | 1,50         |
| Attaché principal  | A              | 2,00                               | 0,00                                   | 2,00         | 2,00  | 0,00                  | 2,00         |
| Rédacteur  | B              | 3,00                               | 0,00                                   | 3,00         | 2,00  | 1,00                  | 3,00         |
| Rédacteur principal 1ère classe                              | B              | 3,00                               | 0,00                                   | 3,00         | 2,00  | 0,00                  | 2,00         |
| <b>FILIERE TECHNIQUE (c)</b>                                 |                | <b>31,00</b>                       | <b>0,90</b>                            | <b>31,90</b> | <b>19,90</b>  | <b>4,00</b>           | <b>23,90</b> |
| Adjoint technique  | C              | 3,00                               | 0,00                                   | 3,00         | 3,00  | 0,00                  | 3,00         |
| Adjoint technique principal 2nde classe                      | C              | 2,00                               | 0,00                                   | 2,00         | 2,00  | 0,00                  | 2,00         |
| Agent de maîtrise  | C              | 4,00                               | 0,00                                   | 4,00         | 3,00  | 0,00                  | 3,00         |
| Agent de maîtrise principal                                  | C              | 2,00                               | 0,00                                   | 2,00         | 2,00  | 0,00                  | 2,00         |
| Ingénieur  | A              | 2,00                               | 0,90                                   | 2,90         | 2,90  | 0,00                  | 2,90         |
| Ingénieur principal  | A              | 1,00                               | 0,00                                   | 1,00         | 1,00  | 0,00                  | 1,00         |
| Technicien   | B              | 10,00                              | 0,00                                   | 10,00        | 2,00  | 2,00                  | 4,00         |
| Technicien principal 1ère classe                             | B              | 4,00                               | 0,00                                   | 4,00         | 4,00  | 0,00                  | 4,00         |
| Techniciens  | B              | 3,00                               | 0,00                                   | 3,00         | 0,00  | 2,00                  | 2,00         |
| <b>FILIERE SOCIALE (d)</b>                                   |                | <b>0,00</b>                        | <b>0,00</b>                            | <b>0,00</b>  | <b>0,00</b>   | <b>0,00</b>           | <b>0,00</b>  |
| <b>FILIERE MEDICO-SOCIALE(e)</b>                             |                | <b>0,00</b>                        | <b>0,00</b>                            | <b>0,00</b>  | <b>0,00</b>   | <b>0,00</b>           | <b>0,00</b>  |
| <b>FILIERE MEDICO-TECHNIQUE (f)</b>                          |                | <b>0,00</b>                        | <b>0,00</b>                            | <b>0,00</b>  | <b>0,00</b>   | <b>0,00</b>           | <b>0,00</b>  |
| <b>FILIERE SPORTIVE (g)</b>                                  |                | <b>0,00</b>                        | <b>0,00</b>                            | <b>0,00</b>  | <b>0,00</b>   | <b>0,00</b>           | <b>0,00</b>  |
| <b>FILIERE CULTURELLE (h)</b>                                |                | <b>0,00</b>                        | <b>0,00</b>                            | <b>0,00</b>  | <b>0,00</b>   | <b>0,00</b>           | <b>0,00</b>  |
| <b>FILIERE ANIMATION (i)</b>                                 |                | <b>0,00</b>                        | <b>0,00</b>                            | <b>0,00</b>  | <b>0,00</b>   | <b>0,00</b>           | <b>0,00</b>  |
| <b>FILIERE POLICE (j)</b>                                    |                | <b>0,00</b>                        | <b>0,00</b>                            | <b>0,00</b>  | <b>0,00</b>   | <b>0,00</b>           | <b>0,00</b>  |
| <b>EMPLOIS NON CITES (k) (5)</b>                             |                | <b>0,00</b>                        | <b>0,00</b>                            | <b>0,00</b>  | <b>0,00</b>   | <b>0,00</b>           | <b>0,00</b>  |
| <b>TOTAL GENERAL (b + c + d + e + f + g + h + i + j + k)</b> |                | <b>49,00</b>                       | <b>3,20</b>                            | <b>52,20</b> | <b>38,20</b>  | <b>5,00</b>           | <b>43,20</b> |

(1) Les grades ou emplois sont désignés conformément à la circulaire n° NOR : INTB9500102C du 23 mars 1995. Les emplois fonctionnels sont également comptabilisés dans leur filière d'origine.

|  |           |
|--|-----------|
| <b>IV – ANNEXES</b>  | <b>IV</b> |
| <b>AUTRES ELEMENTS D'INFORMATIONS – ETAT DU PERSONNEL AU 01/01/N</b> | <b>C1</b> |

**C1 – ETAT DU PERSONNEL AU 01/01/N (suite)**

| AGENTS NON TITULAIRES EN FONCTION AU 01/01/N       | CATEGORIES<br>(1) | SECTEUR<br>(2) | REMUNERATION (3) |                   | CONTRAT                  |                       |
|--|-------------------|----------------|------------------|-------------------|--------------------------|-----------------------|
|  |                   |                | Indice (8)       | Euros             | Fondement du contrat (4) | Nature du contrat (5) |
| <b>Agents occupant un emploi permanent (6)</b>     |                   |                |                  | <b>360 800,00</b> |                          |                       |
| Rédacteur  | B                 | ADM            |                  | 55 000,00         | 3-3-2°                   | CDD                   |
| Technicien   | B                 | TECH           |                  | 85 800,00         | 3-3-1°                   | CDD                   |
| Techniciens  | B                 | TECH           |                  | 220 000,00        | 3-3-2°                   | CDD                   |
| <b>Agents occupant un emploi non permanent (7)</b> |                   |                |                  | <b>0,00</b>       |                          |                       |
| <b>TOTAL GENERAL</b>                               |                   |                |                  | <b>360 800,00</b> |                          |                       |

(1) CATEGORIES: A, B et C.

(2) SECTEUR ADM : Administratif.  
 TECH : Technique.  
 URB : Urbanisme (dont aménagement urbain).  
 S : Social.  
 MS : Médico-social.  
 MT : Médico-technique.  
 SP : Sportif.  
 CULT : Culturel.  
 ANIM : Animation.  
 PM : Police.  
 OTR : Missions non rattachables à une filière.

(3) REMUNERATION : Référence à un indice brut (indiquer le niveau de l'indice brut) de la fonction publique ou en euros annuels bruts (indiquer l'ensemble des éléments de la rémunération brute annuelle).

(4) CONTRAT : Motif du contrat (loi du 26 janvier 1984 modifiée) :

3-a° : article 3, 1er alinéa : accroissement temporaire d'activité.  
 3-b : article 3, 2ème alinéa : accroissement saisonnier d'activité.  
 3-1 : remplacement d'un fonctionnaire autorisé à servir à temps partiel ou indisponible (maladie, maternité...).

3-2 : vacance temporaire d'un emploi.  
 3-3-1° : absence de cadre d'emplois de fonctionnaires susceptibles d'assurer les fonctions correspondantes.  
 3-3-2° : emplois du niveau de la catégorie A lorsque les besoins des services ou la nature des fonctions le justifient.  
 3-3-3° : emplois de secrétaire de mairie des communes de moins de 1 000 habitants et de secrétaire des groupements composés de communes dont la population moyenne est inférieure à ce seuil.  
 3-3-4° : emplois à temps non complet des communes de moins de 1 000 habitants et des groupements composés de communes dont la population moyenne est inférieure à ce seuil, lorsque la quotité de temps de travail est inférieure à 50 %.  
 3-3-5° : emplois des communes de moins de 2 000 habitants et des groupements de communes de moins de 10 000 habitants dont la création ou la suppression dépend de la décision d'une autorité qui s'impose à la collectivité ou à l'établissement en matière de création, de changement de périmètre ou de suppression d'un service public.  
 3-4 : article 21 de la loi n° 2012-347 : contrat à durée indéterminée obligatoirement proposée à un agent contractuel.  
 38 : article 38 travailleurs handicapés catégorie C.  
 47 : article 47 recrutements directs sur emplois fonctionnaires  
 110 : article 110 collaborateurs de groupes de cabinets.  
 110-1 : collaborateurs de groupes d'élus.  
 A : autres (préciser).

(5) Indiquer si l'agent contractuel est titulaire d'un contrat à durée déterminée (CDD) ou d'un contrat à durée indéterminée (CDI). Les contrats particuliers devront être labellisés « A / autres » et feront l'objet d'une précision (ex : « contrats aidés »).

(6) Occupent un emploi permanent de la fonction publique territoriale, les agents non titulaires recrutés sur le fondement des articles 3-1, 3-2, 3-3, 38 et 47 de la loi n° 84-53 du 26 janvier 1984, ainsi que les agents qui sont titulaires d'un contrat à durée indéterminée pris sur le fondement de l'article 21 de la loi n° 2012-347.

(7) Occupent un emploi non permanent de la fonction publique territoriale, les agents non titulaires recrutés sur le fondement des articles 3, 110 et 110-1.

(8) Si un contrat fixe comme référence de rémunération un traitement hors échelle, il convient de mentionner le chevron conformément à l'article 6 décret 85-1148 du 20 octobre 1985.

|  |           |
|--|-----------|
| <b>IV – ANNEXES</b>  | <b>IV</b> |
| <b>AUTRES ELEMENTS D'INFORMATIONS</b>  |           |
| <b>LISTE DES ORGANISMES DANS LESQUELS A ETE PRIS UN ENGAGEMENT FINANCIER</b> | <b>C2</b> |

**C2 – LISTES DES ORGANISMES DANS LESQUELS A ETE PRIS UN ENGAGEMENT FINANCIER (articles L. 2313-1 et L. 2313-1-1 du CGCT)**

Les documents financiers et comptables de ces organismes sont mis à la disposition du public à (1). Toute personne a le droit de demander communication.

| La nature de l'engagement (2)   | Nom de l'organisme                            | Raison sociale de l'organisme | Nature juridique de l'organisme         | Montant de l'engagement |
|---|---|-------------------------------|---|-------------------------|
| <u>Délégation de service public (3)</u>   |   |                               |   |                         |
| <u>Détention d'une part du capital</u>  |   |                               |   |                         |
| 13/10/2011 -  | EnerSIEIL (détention au 07/02/2020)           | SAEML EnerSIEIL               | Société anonyme d'économie mixte locale | 3 650 000,00            |
| 27/03/2018 -  | SPL - (création le 27/03/2018 - SIEIL/SIDELC) | SPL                           | Société Publique Locale                 | 19 000,00               |
| 28/11/2019 -  | SEM Régionale de Tiers Financement Direct     | SEM REGIONALE REL             | Société d'économie Mixte                | 50 000,00               |
| <u>Garantie ou cautionnement d'un emprunt</u>   |   |                               |   |                         |
| <u>Subventions supérieures à 75 000 € ou représentant plus de 50 % du produit figurant au compte de résultat de l'organisme</u> |   |                               |   |                         |
| <u>Autres</u>   |   |                               |   |                         |

(1) Hôtel de ville pour les communes et siège de l'établissement pour les EPIC, syndicat, etc. et autres lieux publics désignés par la commune ou l'établissement.

(2) Indiquer la date de la décision (délibérations, contrats ou décisions de l'exécutif).

(3) Préciser la nature de la délégation (concession, affermage, régie intéressée, ...).

|   |             |
|---|-------------|
| <b>IV – ANNEXES</b>   | <b>IV</b>   |
| <b>AUTRES ELEMENTS D'INFORMATIONS<br/>LISTE DES SERVICES INDIVIDUALISES DANS UN BUDGET ANNEXE</b> | <b>C3.3</b> |

**C3.3 – LISTE DES SERVICES INDIVIDUALISES DANS UN BUDGET ANNEXE**

| <b>Catégorie d'établissement</b>   | <b>Intitulé / objet de l'établissement</b> | <b>Date de création</b> | <b>N° et date de délibération</b> | <b>N° SIRET</b> | <b>Nature de l'activité (SPIC/SPA)</b> | <b>TVA (oui / non)</b> |
|------------------------------------|--|-------------------------|-----------------------------------|-----------------|--|------------------------|
| Régie à seule autonomie financière | PLAN DE CORPS DE RUE SIMPLIFIE             | 01/01/2019              | 2018-92 - 11/12/2018              | 20007654500025  |  | Oui                    |

# **FINANCE**

## **BUDGET SUPPLÉMENTAIRE**

### **2022 DU BUDGET ANNEXE**

#### **DU PCRS**

**REPUBLIQUE FRANÇAISE**

|  |  |
|--|--|
| <b>Numéro SIRET</b><br><b>20007654500025</b> | <b>COLLECTIVITE DE RATTACHEMENT</b><br><b>Commune + 3500 habitants SYNDICAT ENERGIE</b><br><b>INDRE-ET-LOIRE</b> |
|--|--|

POSTE COMPTABLE DE : PAIERIE DEPARTEMENTALE 37

|                             |
|-----------------------------|
| <b>SERVICE PUBLIC LOCAL</b> |
|-----------------------------|

M. 4 (1)

|                                  |
|----------------------------------|
| <b>Budget supplémentaire (3)</b> |
|----------------------------------|

**BUDGET : PLAN DE CORPS DE RUE SIMPLIFIE (3)**

**ANNEE 2022**

(1) Compléter en fonction du service public local et du plan de comptes utilisé : M. 4, M. 41, M. 42, M. 43, M. 44 ou M. 49.

(2) Préciser s'il s'agit du budget supplémentaire ou d'une décision modificative.

(3) Indiquer le budget concerné : budget principal ou libellé du budget annexe.

# Sommaire

## I - Informations générales

|                             |   |
|-----------------------------|---|
| Modalités de vote du budget | 3 |
|-----------------------------|---|

## II - Présentation générale du budget

|  |    |
|--|----|
| A1 - Vue d'ensemble - Sections                             | 4  |
| A2 - Vue d'ensemble - Section d'exploitation - Chapitres   | 5  |
| A3 - Vue d'ensemble - Section d'investissement - Chapitres | 7  |
| B1 - Balance générale du budget - Dépenses                 | 9  |
| B2 - Balance générale du budget - Recettes                 | 10 |

## III - Vote du budget

|   |    |
|---|----|
| A1 - Section d'exploitation - Détail des dépenses               | 12 |
| A2 - Section d'exploitation - Détail des recettes               | 13 |
| B1 - Section d'investissement - Détail des dépenses             | 14 |
| B2 - Section d'investissement - Détail des recettes             | 15 |
| B3 - Opérations d'équipement - Détail des chapitres et articles | 16 |

## IV - Annexes

### A - Eléments du bilan

|   |            |
|---|------------|
| A1.1 - Etat de la dette - Détail des crédits de trésorerie  | Sans Objet |
| A1.2 - Etat de la dette - Répartition par nature de dette   | 17         |
| A1.3 - Etat de la dette - Répartition des emprunts par structure de taux  | 21         |
| A1.4 - Etat de la dette - Typologie de la répartition de l'encours  | 22         |
| A1.5 - Etat de la dette - Détail des opérations de couverture   | Sans Objet |
| A1.6 - Etat de la dette - Autres dettes   | Sans Objet |
| A2 - Méthodes utilisées pour les amortissements   | 23         |
| A3.1 - Etat des provisions et des dépréciations   | Sans Objet |
| A3.2 - Etalement des provisions   | Sans Objet |
| A4.1 - Equilibre des opérations financières - Dépenses  | 24         |
| A4.2 - Equilibre des opérations financières - Recettes  | 25         |
| A5.1.1 - Etat de ventilation des dépenses et recettes des services d'eau et d'assainissement - Exploitation (1)             | Sans Objet |
| A5.1.2 - Etat de ventilation des dépenses et recettes des services d'eau et d'assainissement - Investissement (1)           | Sans Objet |
| A5.2.1 - Etat de ventilation des dép. et rec. des services d'assainissement collectif et non collectif - Exploitation (1)   | Sans Objet |
| A5.2.2 - Etat de ventilation des dép. et rec. des services d'assainissement collectif et non collectif - Investissement (1) | Sans Objet |
| A6 - Etat des charges transférées   | Sans Objet |
| A7 - Détail des opérations pour compte de tiers   | Sans Objet |

### B - Engagements hors bilan

|   |            |
|---|------------|
| B1.1 - Etat des emprunts garantis par la régie                                  | Sans Objet |
| B1.2 - Calcul du ratio d'endettement relatif aux garanties d'emprunt            | Sans Objet |
| B1.3 - Subventions versées dans le cadre du vote du budget                      | Sans Objet |
| B1.4 - Etat des contrats de crédit-bail   | Sans Objet |
| B1.5 - Etat des contrats de partenariat public-privé                            | Sans Objet |
| B1.6 - Etat des autres engagements donnés                                       | Sans Objet |
| B1.7 - Etat des engagements reçus   | Sans Objet |
| B2.1 - Etat des autorisations de programme et des crédits de paiement afférents | Sans Objet |
| B2.2 - Etat des autorisations d'engagement et des crédits de paiement afférents | Sans Objet |

### C - Autres éléments d'informations

|  |            |
|--|------------|
| C1.1 - Etat du personnel   | Sans Objet |
| C1.2 - Etat du personnel de la collectivité ou de l'établissement de rattachement employé par la régie | 26         |
| C2 - Liste des organismes dans lesquels a été pris un engagement financier (2)                         | Sans Objet |
| C3 - Liste des services individualisés dans un budget annexe (3)                                       | Sans Objet |

### D - Arrêté et signatures

|                          |    |
|--------------------------|----|
| D - Arrêté et signatures | 27 |
|--------------------------|----|

(1) Ces états ne sont obligatoires que pour les régies rattachées à des communes et groupements de communes de moins de 3 000 habitants ayant décidé d'établir un budget unique pour leurs services de distribution d'eau potable et d'assainissement dans les conditions fixées par l'article L. 2224-6 du CGCT. Ils n'existent qu'en M. 49.

(2) Ces états ne sont obligatoires que pour les régies rattachées à des communes de 3 500 habitants et plus (art. L. 2313-1 du CGCT), à des groupements comprenant au moins une commune de 3 500 habitants et plus (art. L. 5211-36 du CGCT, art L. 5711-1 CGCT) et à leurs établissements publics.

(3) Uniquement pour les services dotés de l'autonomie financière et de la personnalité morale.

Préciser, pour chaque annexe, si l'état est sans objet le cas échéant.

|                                    |          |
|------------------------------------|----------|
| <b>I – INFORMATIONS GENERALES</b>  | <b>I</b> |
| <b>MODALITES DE VOTE DU BUDGET</b> |          |

I – L'assemblée délibérante a voté le présent budget par nature :

- au niveau (1) du chapitre pour la section de fonctionnement ;
- au niveau (1) du chapitre pour la section d'investissement.
- sans (2) les chapitres « opérations d'équipement » de l'état III B 3.

La liste des articles spécialisés sur lesquels l'ordonnateur ne peut procéder à des virements d'article à article est la suivante :

II – En l'absence de mention au paragraphe I ci-dessus, le budget est réputé voté par chapitre, et, en section d'investissement, sans chapitre de dépense « opération d'équipement ».

III – Les provisions sont (3) semi-budgétaires (pas d'inscriptions en recettes de la section d'investissement) .

IV – La comparaison s'effectue par rapport au budget de l'exercice (4).

V – Le présent budget a été voté (5) avec reprise des résultats de l'exercice N-1 après le vote du compte administratif N-1.

(1) A compléter par « du chapitre » ou « de l'article ».

(2) Indiquer « avec » ou « sans » les chapitres opérations d'équipement.

(3) A compléter par un seul des deux choix suivants :

- semi-budgétaires (pas d'inscription en recette de la section d'investissement),
- budgétaires (délibération n° ..... du .....).

(4) Budget de l'exercice = budget primitif + budget supplémentaire + décision modificative, s'il y a lieu.

(5) A compléter par un seul des trois choix suivants :

- sans reprise des résultats de l'exercice N-1,
- avec reprise des résultats de l'exercice N-1 après le vote du compte administratif,
- avec reprise anticipée des résultats de l'exercice N-1.



|   |           |
|---|-----------|
| <b>II – PRESENTATION GENERALE DU BUDGET</b> | <b>II</b> |
| <b>VUE D'ENSEMBLE</b>                       | <b>A1</b> |

**EXPLOITATION**

|   |          | DEPENSES DE LA SECTION<br>D'EXPLOITATION | RECETTES DE LA SECTION<br>D'EXPLOITATION |
|---|----------|--|--|
| <b>V</b>                                      | <b>O</b> |  |  |
| <b>T</b>                                      | <b>E</b> | 0,00                                     | 0,00                                     |
|   |          | +  | +  |
| <b>R</b>                                      | <b>E</b> | 0,00                                     | 0,00                                     |
| <b>P</b>                                      | <b>R</b> |  |  |
| <b>O</b>                                      | <b>T</b> | (si déficit)                             | (si excédent)                            |
| <b>S</b>                                      | <b>S</b> | 0,00                                     | 0,00                                     |
|   |          | =  | =  |
| <b>TOTAL DE LA SECTION D'EXPLOITATION (3)</b> |          | <b>0,00</b>                              | <b>0,00</b>                              |

**INVESTISSEMENT**

|   |          | DEPENSES DE LA SECTION<br>D'INVESTISSEMENT | RECETTES DE LA SECTION<br>D'INVESTISSEMENT |
|---|----------|--|--|
| <b>V</b>  | <b>O</b> |  |  |
| <b>T</b>  | <b>E</b> | 108 423,56                                 | -100 000,00                                |
|   |          | +  | +  |
| <b>R</b>  | <b>E</b> | 0,00                                       | 0,00                                       |
| <b>P</b>  | <b>R</b> |  |  |
| <b>O</b>  | <b>T</b> | (si solde négatif)                         | (si solde positif)                         |
| <b>S</b>  | <b>S</b> | 0,00                                       | 208 423,56                                 |
|   |          | =  | =  |
| <b>TOTAL DE LA SECTION D'INVESTISSEMENT (3)</b> |          | <b>108 423,56</b>                          | <b>108 423,56</b>                          |
| <b>TOTAL</b>                                    |          |  |  |
| <b>TOTAL DU BUDGET (3)</b>                      |          | <b>108 423,56</b>                          | <b>108 423,56</b>                          |

(1) Au budget primitif, les crédits votés correspondent aux crédits votés lors de cette étape budgétaire. De même, pour les décisions modificatives et le budget supplémentaire, les crédits votés correspondent aux crédits votés lors de l'étape budgétaire sans sommation avec ceux antérieurement votés lors du même exercice.

(2) A servir uniquement en cas de reprise des résultats de l'exercice précédent, soit après le vote du compte administratif, soit en cas de reprise anticipée des résultats.

Pour la section d'exploitation, les RAR sont constitués par l'ensemble des dépenses engagées et n'ayant pas donné lieu à service fait au 31 décembre de l'exercice précédent. En recettes, il s'agit des recettes certaines n'ayant pas donné lieu à l'émission d'un titre au 31/12 de l'exercice précédent.

Pour la section d'investissement, les RAR correspondent aux dépenses engagées non mandatées au 31/12 de l'exercice précédent telles qu'elles ressortent de la comptabilité des engagements et aux recettes certaines n'ayant pas donné lieu à l'émission d'un titre au 31/12 de l'exercice précédent.

(3) Total de la section d'exploitation = RAR + résultat reporté + crédits d'exploitation votés.

Total de la section d'investissement = RAR + solde d'exécution reporté + crédits d'investissement votés.

Total du budget = Total de la section d'exploitation + Total de la section d'investissement.

|   |           |
|---|-----------|
| <b>II – PRESENTATION GENERALE DU BUDGET</b> | <b>II</b> |
| <b>SECTION D'EXPLOITATION – CHAPITRES</b>   | <b>A2</b> |

## DEPENSES D'EXPLOITATION

| Chap.   | Libellé                                    | Budget de l'exercice (1)<br>I | Restes à réaliser N-1 (2) II | Propositions nouvelles | VOTE (3)<br>III | TOTAL<br>IV = I + II + III |
|---|--|-------------------------------|------------------------------|------------------------|-----------------|----------------------------|
| 011   | Charges à caractère général                | 60 000,00                     | 0,00                         | 0,00                   | 0,00            | 60 000,00                  |
| 012   | Charges de personnel, frais assimilés      | 163 000,00                    | 0,00                         | 0,00                   | 0,00            | 163 000,00                 |
| 014   | Atténuations de produits                   | 0,00                          | 0,00                         | 0,00                   | 0,00            | 0,00                       |
| 65  | Autres charges de gestion courante         | 1 500,00                      | 0,00                         | 0,00                   | 0,00            | 1 500,00                   |
| <b>Total des dépenses de gestion des services</b> |  | <b>224 500,00</b>             | <b>0,00</b>                  | <b>0,00</b>            | <b>0,00</b>     | <b>224 500,00</b>          |
| 66  | Charges financières                        | 10 100,00                     | 0,00                         | 0,00                   | 0,00            | 10 100,00                  |
| 67  | Charges exceptionnelles                    | 4 350,00                      | 0,00                         | 0,00                   | 0,00            | 4 350,00                   |
| 68  | Dotations aux provisions et dépréciat° (4) | 0,00                          |                              | 0,00                   | 0,00            | 0,00                       |
| 69  | Impôts sur les bénéfices et assimilés (5)  | 0,00                          | 0,00                         | 0,00                   | 0,00            | 0,00                       |
| 022   | Dépenses imprévues                         | 0,00                          |                              | 0,00                   | 0,00            | 0,00                       |
| <b>Total des dépenses réelles d'exploitation</b>  |  | <b>238 950,00</b>             | <b>0,00</b>                  | <b>0,00</b>            | <b>0,00</b>     | <b>238 950,00</b>          |
| 023   | Virement à la section d'investissement (6) | 0,00                          |                              | 0,00                   | 0,00            | 0,00                       |
| 042   | Opérat° ordre transfert entre sections (6) | 68 050,00                     |                              | 0,00                   | 0,00            | 68 050,00                  |
| 043   | Opérat° ordre intérieur de la section (6)  | 0,00                          |                              | 0,00                   | 0,00            | 0,00                       |
| <b>Total des dépenses d'ordre d'exploitation</b>  |  | <b>68 050,00</b>              |                              | <b>0,00</b>            | <b>0,00</b>     | <b>68 050,00</b>           |
| <b>TOTAL</b>                                      |  | <b>307 000,00</b>             | <b>0,00</b>                  | <b>0,00</b>            | <b>0,00</b>     | <b>307 000,00</b>          |

+

|   |             |
|---|-------------|
| <b>D 002 RESULTAT REPORTE OU ANTICIPE (2)</b> | <b>0,00</b> |
|---|-------------|

=

|   |                   |
|---|-------------------|
| <b>TOTAL DES DEPENSES D'EXPLOITATION CUMULEES</b> | <b>307 000,00</b> |
|---|-------------------|

## RECETTES D'EXPLOITATION

| Chap.   | Libellé                                      | Budget de l'exercice (1)<br>I | Restes à réaliser N-1 (2) II | Propositions nouvelles | VOTE (3)<br>III | TOTAL<br>IV = I + II + III |
|---|--|-------------------------------|------------------------------|------------------------|-----------------|----------------------------|
| 013   | Atténuations de charges                      | 0,00                          | 0,00                         | 0,00                   | 0,00            | 0,00                       |
| 70  | Ventes produits fabriqués, prestations       | 127 000,00                    | 0,00                         | 0,00                   | 0,00            | 127 000,00                 |
| 73  | Produits issus de la fiscalité (7)           | 0,00                          | 0,00                         | 0,00                   | 0,00            | 0,00                       |
| 74  | Subventions d'exploitation                   | 18 000,00                     | 0,00                         | 0,00                   | 0,00            | 18 000,00                  |
| 75  | Autres produits de gestion courante          | 0,00                          | 0,00                         | 0,00                   | 0,00            | 0,00                       |
| <b>Total des recettes de gestion des services</b> |  | <b>145 000,00</b>             | <b>0,00</b>                  | <b>0,00</b>            | <b>0,00</b>     | <b>145 000,00</b>          |
| 76  | Produits financiers                          | 0,00                          | 0,00                         | 0,00                   | 0,00            | 0,00                       |
| 77  | Produits exceptionnels                       | 162 000,00                    | 0,00                         | 0,00                   | 0,00            | 162 000,00                 |
| 78  | Reprises sur provisions et dépréciations (4) | 0,00                          |                              | 0,00                   | 0,00            | 0,00                       |
| <b>Total des recettes réelles d'exploitation</b>  |  | <b>307 000,00</b>             | <b>0,00</b>                  | <b>0,00</b>            | <b>0,00</b>     | <b>307 000,00</b>          |
| 042   | Opérat° ordre transfert entre sections (6)   | 0,00                          |                              | 0,00                   | 0,00            | 0,00                       |
| 043   | Opérat° ordre intérieur de la section (6)    | 0,00                          |                              | 0,00                   | 0,00            | 0,00                       |
| <b>Total des recettes d'ordre d'exploitation</b>  |  | <b>0,00</b>                   |                              | <b>0,00</b>            | <b>0,00</b>     | <b>0,00</b>                |
| <b>TOTAL</b>                                      |  | <b>307 000,00</b>             | <b>0,00</b>                  | <b>0,00</b>            | <b>0,00</b>     | <b>307 000,00</b>          |

+

|   |             |
|---|-------------|
| <b>R 002 RESULTAT REPORTE OU ANTICIPE (2)</b> | <b>0,00</b> |
|---|-------------|

=

|   |                   |
|---|-------------------|
| <b>TOTAL DES RECETTES D'EXPLOITATION CUMULEES</b> | <b>307 000,00</b> |
|---|-------------------|

## Pour information :

|   |                  |
|---|------------------|
| <b>AUTOFINANCEMENT PREVISIONNEL<br/>DÉGAGÉ AU PROFIT DE LA SECTION<br/>D'INVESTISSEMENT (8)</b> | <b>68 050,00</b> |
|---|------------------|

Il s'agit, pour un budget voté en équilibre, des ressources propres correspondant à l'excédent des recettes réelles de fonctionnement sur les dépenses réelles de fonctionnement. Il sert à financer le remboursement du capital de la dette et les nouveaux investissements de la régie.

(1) Cf. Modalités de vote I.

(2) Inscrire en cas de reprise des résultats de l'exercice précédent (après vote du compte administratif ou si reprise anticipée des résultats).

(3) Le vote de l'organe délibérant porte uniquement sur les propositions nouvelles.

(4) Si la régie applique le régime des provisions semi-budgétaires, ainsi que pour la dotation aux dépréciations des stocks de fournitures et de marchandises, des créances et des valeurs mobilières de placement, aux dépréciations des comptes de tiers et aux dépréciations des comptes financiers.

(5) Ce chapitre n'existe pas en M. 49.

(6)  $DE\ 023 = RI\ 021$  ;  $DI\ 040 = RE\ 042$  ;  $RI\ 040 = DE\ 042$  ;  $DI\ 041 = RI\ 041$  ;  $DE\ 043 = RE\ 043$ .

(7) Ce chapitre existe uniquement en M. 41, M. 43 et M. 44.

(8) Solde de l'opération  $DE\ 023 + DE\ 042 - RE\ 042$  ou solde de l'opération  $RI\ 021 + RI\ 040 - DI\ 040$ .

|   |           |
|---|-----------|
| <b>II – PRESENTATION GENERALE DU BUDGET</b> | <b>II</b> |
| <b>SECTION D'INVESTISSEMENT – CHAPITRES</b> | <b>A3</b> |

## DEPENSES D'INVESTISSEMENT

| Chap. | Libellé  | Budget de l'exercice (1)<br>I | Restes à réaliser N-1 (2) II | Propositions nouvelles | VOTE (3)<br>III   | TOTAL<br>IV = I + II + III |
|-------|--|-------------------------------|------------------------------|------------------------|-------------------|----------------------------|
| 20    | Immobilisations incorporelles                      | 25 000,00                     | 0,00                         | 35 000,00              | 35 000,00         | 60 000,00                  |
| 21    | Immobilisations corporelles                        | 76 350,00                     | 0,00                         | 65 000,00              | 65 000,00         | 141 350,00                 |
| 22    | Immobilisations reçues en affectation              | 0,00                          | 0,00                         | 0,00                   | 0,00              | 0,00                       |
| 23    | Immobilisations en cours                           | 0,00                          | 0,00                         | 0,00                   | 0,00              | 0,00                       |
|       | Total des opérations d'équipement                  | 0,00                          | 0,00                         | 0,00                   | 0,00              | 0,00                       |
|       | <b>Total des dépenses d'équipement</b>             | <b>101 350,00</b>             | <b>0,00</b>                  | <b>100 000,00</b>      | <b>100 000,00</b> | <b>201 350,00</b>          |
| 10    | Dotations, fonds divers et réserves                | 0,00                          | 0,00                         | 0,00                   | 0,00              | 0,00                       |
| 13    | Subventions d'investissement                       | 0,00                          | 0,00                         | 0,00                   | 0,00              | 0,00                       |
| 16    | Emprunts et dettes assimilées                      | 66 700,00                     | 0,00                         | 0,00                   | 0,00              | 66 700,00                  |
| 18    | Compte de liaison : affectat° (BA,régie) (5)       | 0,00                          | 0,00                         | 0,00                   | 0,00              | 0,00                       |
| 26    | Participat° et créances rattachées                 | 0,00                          | 0,00                         | 0,00                   | 0,00              | 0,00                       |
| 27    | Autres immobilisations financières                 | 0,00                          | 0,00                         | 0,00                   | 0,00              | 0,00                       |
| 020   | Dépenses imprévues                                 | 0,00                          |                              | 8 423,56               | 8 423,56          | 8 423,56                   |
|       | <b>Total des dépenses financières</b>              | <b>66 700,00</b>              | <b>0,00</b>                  | <b>8 423,56</b>        | <b>8 423,56</b>   | <b>75 123,56</b>           |
| 45... | Total des opérations pour compte de tiers (6)      | 200 000,00                    | 0,00                         | 0,00                   | 0,00              | 200 000,00                 |
|       | <b>Total des dépenses réelles d'investissement</b> | <b>368 050,00</b>             | <b>0,00</b>                  | <b>108 423,56</b>      | <b>108 423,56</b> | <b>476 473,56</b>          |
| 040   | Opérat° ordre transfert entre sections (4)         | 0,00                          |                              | 0,00                   | 0,00              | 0,00                       |
| 041   | Opérations patrimoniales (4)                       | 3 000,00                      |                              | 0,00                   | 0,00              | 3 000,00                   |
|       | <b>Total des dépenses d'ordre d'investissement</b> | <b>3 000,00</b>               |                              | <b>0,00</b>            | <b>0,00</b>       | <b>3 000,00</b>            |
|       | <b>TOTAL</b>                                       | <b>371 050,00</b>             | <b>0,00</b>                  | <b>108 423,56</b>      | <b>108 423,56</b> | <b>479 473,56</b>          |

+

|  |             |
|--|-------------|
| <b>D 001 SOLDE D'EXECUTION NEGATIF REPORTE OU ANTICIPE (2)</b> | <b>0,00</b> |
|--|-------------|

=

|   |                   |
|---|-------------------|
| <b>TOTAL DES DEPENSES D'INVESTISSEMENT CUMULEES</b> | <b>479 473,56</b> |
|---|-------------------|

## RECETTES D'INVESTISSEMENT

| Chap. | Libellé  | Budget de l'exercice (1)<br>I | Restes à réaliser N-1 (2) II | Propositions nouvelles | VOTE (3)<br>III    | TOTAL<br>IV = I + II + III |
|-------|--|-------------------------------|------------------------------|------------------------|--------------------|----------------------------|
| 13    | Subventions d'investissement                       | 0,00                          | 0,00                         | 0,00                   | 0,00               | 0,00                       |
| 16    | Emprunts et dettes assimilées (hors 165)           | 100 000,00                    | 0,00                         | -100 000,00            | -100 000,00        | 0,00                       |
| 20    | Immobilisations incorporelles                      | 0,00                          | 0,00                         | 0,00                   | 0,00               | 0,00                       |
| 21    | Immobilisations corporelles                        | 0,00                          | 0,00                         | 0,00                   | 0,00               | 0,00                       |
| 22    | Immobilisations reçues en affectation              | 0,00                          | 0,00                         | 0,00                   | 0,00               | 0,00                       |
| 23    | Immobilisations en cours                           | 0,00                          | 0,00                         | 0,00                   | 0,00               | 0,00                       |
|       | <b>Total des recettes d'équipement</b>             | <b>100 000,00</b>             | <b>0,00</b>                  | <b>-100 000,00</b>     | <b>-100 000,00</b> | <b>0,00</b>                |
| 10    | Dotations, fonds divers et réserves                | 0,00                          | 0,00                         | 0,00                   | 0,00               | 0,00                       |
| 106   | Réserves (7)                                       | 0,00                          | 0,00                         | 0,00                   | 0,00               | 0,00                       |
| 165   | Dépôts et cautionnements reçus                     | 0,00                          | 0,00                         | 0,00                   | 0,00               | 0,00                       |
| 18    | Compte de liaison : affectat° (BA,régie) (5)       | 0,00                          | 0,00                         | 0,00                   | 0,00               | 0,00                       |
| 26    | Participat° et créances rattachées                 | 0,00                          | 0,00                         | 0,00                   | 0,00               | 0,00                       |
| 27    | Autres immobilisations financières                 | 0,00                          | 0,00                         | 0,00                   | 0,00               | 0,00                       |
|       | <b>Total des recettes financières</b>              | <b>0,00</b>                   | <b>0,00</b>                  | <b>0,00</b>            | <b>0,00</b>        | <b>0,00</b>                |
| 45... | Total des opérations pour le compte de tiers (6)   | 200 000,00                    | 0,00                         | 0,00                   | 0,00               | 200 000,00                 |
|       | <b>Total des recettes réelles d'investissement</b> | <b>300 000,00</b>             | <b>0,00</b>                  | <b>-100 000,00</b>     | <b>-100 000,00</b> | <b>200 000,00</b>          |
| 021   | Virement de la section d'exploitation (4)          | 0,00                          |                              | 0,00                   | 0,00               | 0,00                       |
| 040   | Opérat° ordre transfert entre sections (4)         | 68 050,00                     |                              | 0,00                   | 0,00               | 68 050,00                  |
| 041   | Opérations patrimoniales (4)                       | 3 000,00                      |                              | 0,00                   | 0,00               | 3 000,00                   |
|       | <b>Total des recettes d'ordre d'investissement</b> | <b>71 050,00</b>              |                              | <b>0,00</b>            | <b>0,00</b>        | <b>71 050,00</b>           |
|       | <b>TOTAL</b>                                       | <b>371 050,00</b>             | <b>0,00</b>                  | <b>-100 000,00</b>     | <b>-100 000,00</b> | <b>271 050,00</b>          |

+

|  |                   |
|--|-------------------|
| <b>R 001 SOLDE D'EXECUTION POSITIF REPORTE OU ANTICIPE (2)</b> | <b>208 423,56</b> |
|--|-------------------|

=

|   |                   |
|---|-------------------|
| <b>TOTAL DES RECETTES D'INVESTISSEMENT CUMULEES</b> | <b>479 473,56</b> |
|---|-------------------|

## Pour information :

Il s'agit, pour un budget voté en équilibre, des ressources propres correspondant à l'excédent des recettes réelles de fonctionnement sur les dépenses réelles de fonctionnement. Il sert à financer le remboursement du capital de la dette et les nouveaux investissements de la régie.

|   |                  |
|---|------------------|
| <b>AUTOFINANCEMENT PREVISIONNEL<br/>DÉGAGÉ PAR LA SECTION DE<br/>FONCTIONNEMENT (8)</b> | <b>68 050,00</b> |
|---|------------------|

(1) Cf. Modalités de vote I.

(2) Inscrire en cas de reprise des résultats de l'exercice précédent (après vote du compte administratif ou si reprise anticipée des résultats).

(3) Le vote de l'organe délibérant porte uniquement sur les propositions nouvelles.

(4)  $DE\ 023 = RI\ 021$  ;  $DI\ 040 = RE\ 042$  ;  $RI\ 040 = DE\ 042$  ;  $DI\ 041 = RI\ 041$  ;  $DE\ 043 = RE\ 043$ .

(5) A servir uniquement, en dépense, lorsque la régie effectue une dotation initiale en espèces au profit d'un service public non personnalisé qu'elle crée et, en recettes, lorsque le service non personnalisé reçoit une dotation en espèces de la part de sa collectivité de rattachement.

(6) Seul le total des opérations réelles pour compte de tiers figure sur cet état (voir le détail Annexe IV-A7).

(7) Le compte 106 n'est pas un chapitre mais un article du chapitre 10.

(8) Solde de l'opération  $DE\ 023 + DE\ 042 - RE\ 042$  ou solde de l'opération  $RI\ 021 + RI\ 040 - DI\ 040$ .

|   |           |
|---|-----------|
| <b>II – PRESENTATION GENERALE DU BUDGET</b> | <b>II</b> |
| <b>BALANCE GENERALE DU BUDGET</b>           | <b>B1</b> |

**1 – DEPENSES (du présent budget + restes à réaliser)**

|     | EXPLOITATION                                  | Opérations réelles (1) | Opérations d'ordre (2) | TOTAL       |
|-----|---|------------------------|------------------------|-------------|
| 011 | Charges à caractère général                   | 0,00                   |                        | 0,00        |
| 012 | Charges de personnel, frais assimilés         | 0,00                   |                        | 0,00        |
| 014 | Atténuations de produits                      | 0,00                   |                        | 0,00        |
| 60  | <i>Achats et variation des stocks (3)</i>     |                        | 0,00                   | 0,00        |
| 65  | Autres charges de gestion courante            | 0,00                   |                        | 0,00        |
| 66  | Charges financières                           | 0,00                   | 0,00                   | 0,00        |
| 67  | Charges exceptionnelles                       | 0,00                   | 0,00                   | 0,00        |
| 68  | Dot. Amortist, dépréciat°, provisions         | 0,00                   | 0,00                   | 0,00        |
| 69  | Impôts sur les bénéfices et assimilés (4)     | 0,00                   |                        | 0,00        |
| 71  | <i>Production stockée (ou déstockage) (3)</i> |                        | 0,00                   | 0,00        |
| 022 | Dépenses imprévues                            | 0,00                   |                        | 0,00        |
| 023 | <i>Virement à la section d'investissement</i> |                        | 0,00                   | 0,00        |
|     | <b>Dépenses d'exploitation – Total</b>        | <b>0,00</b>            | <b>0,00</b>            | <b>0,00</b> |

+

|   |             |
|---|-------------|
| <b>D 002 RESULTAT REPORTE OU ANTICIPE</b> | <b>0,00</b> |
|---|-------------|

=

|   |             |
|---|-------------|
| <b>TOTAL DES DEPENSES D'EXPLOITATION CUMULEES</b> | <b>0,00</b> |
|---|-------------|

|       | INVESTISSEMENT   | Opérations réelles (1) | Opérations d'ordre (2) | TOTAL             |
|-------|--|------------------------|------------------------|-------------------|
| 10    | Dotations, fonds divers et réserves                      | 0,00                   | 0,00                   | 0,00              |
| 13    | Subventions d'investissement                             | 0,00                   | 0,00                   | 0,00              |
| 14    | <i>Prov. Réglementées, amort. dérogatoires</i>           |                        | 0,00                   | 0,00              |
| 15    | <i>Provisions pour risques et charges (5)</i>            |                        | 0,00                   | 0,00              |
| 16    | Emprunts et dettes assimilées (sauf 1688 non budgétaire) | 0,00                   | 0,00                   | 0,00              |
| 18    | Compte de liaison : affectat° (BA,régie)                 | 0,00                   |                        | 0,00              |
|       | Total des opérations d'équipement                        | 0,00                   |                        | 0,00              |
| 20    | Immobilisations incorporelles (6)                        | 35 000,00              | 0,00                   | 35 000,00         |
| 21    | Immobilisations corporelles (6)                          | 65 000,00              | 0,00                   | 65 000,00         |
| 22    | Immobilisations reçues en affectation (6)                | 0,00                   | 0,00                   | 0,00              |
| 23    | Immobilisations en cours (6)                             | 0,00                   | 0,00                   | 0,00              |
| 26    | Participations et créances rattachées                    | 0,00                   | 0,00                   | 0,00              |
| 27    | Autres immobilisations financières                       | 0,00                   | 0,00                   | 0,00              |
| 28    | <i>Amortissement des immobilisations (reprises)</i>      |                        | 0,00                   | 0,00              |
| 29    | <i>Dépréciation des immobilisations</i>                  |                        | 0,00                   | 0,00              |
| 39    | <i>Dépréciat° des stocks et en-cours</i>                 |                        | 0,00                   | 0,00              |
| 45... | Opérations pour compte de tiers (7)                      | 0,00                   | 0,00                   | 0,00              |
| 481   | <i>Charges à répartir plusieurs exercices</i>            |                        | 0,00                   | 0,00              |
| 3...  | Stocks   | 0,00                   | 0,00                   | 0,00              |
| 020   | Dépenses imprévues                                       | 8 423,56               |                        | 8 423,56          |
|       | <b>Dépenses d'investissement – Total</b>                 | <b>108 423,56</b>      | <b>0,00</b>            | <b>108 423,56</b> |

+

|  |             |
|--|-------------|
| <b>D 001 SOLDE D'EXECUTION NEGATIF REPORTE OU ANTICIPE</b> | <b>0,00</b> |
|--|-------------|

=

|   |                   |
|---|-------------------|
| <b>TOTAL DES DEPENSES D'INVESTISSEMENT CUMULEES</b> | <b>108 423,56</b> |
|---|-------------------|

(1) Y compris les opérations relatives au rattachement des charges et des produits et les opérations d'ordre semi-budgétaires.

(2) Voir liste des opérations d'ordre.

(3) Permet de retracer les variations de stocks (sauf stocks de marchandises et de fournitures).

(4) Ce chapitre n'existe pas en M. 49.

(5) Si la régie applique le régime des provisions budgétaires.

(6) Hors chapitres « opérations d'équipement ».

(7) Seul le total des opérations pour compte de tiers figure sur cet état (voir le détail Annexe IV A7).

|   |           |
|---|-----------|
| <b>II – PRESENTATION GENERALE DU BUDGET</b> | <b>II</b> |
| <b>BALANCE GENERALE DU BUDGET</b>           | <b>B2</b> |

**2 – RECETTES (du présent budget + restes à réaliser)**

|  | EXPLOITATION                                  | Opérations réelles (1) | Opérations d'ordre (2) | TOTAL       |
|--|---|------------------------|------------------------|-------------|
| 013                                    | Atténuations de charges                       | 0,00                   |                        | 0,00        |
| 60                                     | <i>Achats et variation des stocks (3)</i>     |                        | 0,00                   | 0,00        |
| 70                                     | Ventes produits fabriqués, prestations        | 0,00                   |                        | 0,00        |
| 71                                     | <i>Production stockée (ou déstockage) (3)</i> |                        | 0,00                   | 0,00        |
| 72                                     | <i>Production immobilisée</i>                 |                        | 0,00                   | 0,00        |
| 73                                     | Produits issus de la fiscalité (6)            | 0,00                   |                        | 0,00        |
| 74                                     | Subventions d'exploitation                    | 0,00                   |                        | 0,00        |
| 75                                     | Autres produits de gestion courante           | 0,00                   |                        | 0,00        |
| 76                                     | Produits financiers                           | 0,00                   | 0,00                   | 0,00        |
| 77                                     | Produits exceptionnels                        | 0,00                   | 0,00                   | 0,00        |
| 78                                     | Reprise amort., dépréciat° et provisions      | 0,00                   | 0,00                   | 0,00        |
| 79                                     | <i>Transferts de charges</i>                  |                        | 0,00                   | 0,00        |
| <b>Recettes d'exploitation – Total</b> |   | <b>0,00</b>            | <b>0,00</b>            | <b>0,00</b> |

+

|   |             |
|---|-------------|
| <b>R 002 RESULTAT REPORTE OU ANTICIPE</b> | <b>0,00</b> |
|---|-------------|

=

|   |             |
|---|-------------|
| <b>TOTAL DES RECETTES D'EXPLOITATION CUMULEES</b> | <b>0,00</b> |
|---|-------------|

|  | INVESTISSEMENT   | Opérations réelles (1) | Opérations d'ordre (2) | TOTAL              |
|--|--|------------------------|------------------------|--------------------|
| 10                                       | Dotations, fonds divers et réserves (sauf 106)           | 0,00                   | 0,00                   | 0,00               |
| 13                                       | Subventions d'investissement                             | 0,00                   | 0,00                   | 0,00               |
| 14                                       | <i>Prov. Réglementées, amort. dérogatoires</i>           |                        | 0,00                   | 0,00               |
| 15                                       | <i>Provisions pour risques et charges (4)</i>            |                        | 0,00                   | 0,00               |
| 16                                       | Emprunts et dettes assimilées (sauf 1688 non budgétaire) | -100 000,00            | 0,00                   | -100 000,00        |
| 18                                       | Comptes liaison : affectat° BA, régies                   | 0,00                   | 0,00                   | 0,00               |
| 20                                       | Immobilisations incorporelles                            | 0,00                   | 0,00                   | 0,00               |
| 21                                       | Immobilisations corporelles                              | 0,00                   | 0,00                   | 0,00               |
| 22                                       | Immobilisations reçues en affectation                    | 0,00                   | 0,00                   | 0,00               |
| 23                                       | Immobilisations en cours                                 | 0,00                   | 0,00                   | 0,00               |
| 26                                       | Participations et créances rattachées                    | 0,00                   | 0,00                   | 0,00               |
| 27                                       | Autres immobilisations financières                       | 0,00                   | 0,00                   | 0,00               |
| 28                                       | <i>Amortissement des immobilisations</i>                 |                        | 0,00                   | 0,00               |
| 29                                       | <i>Dépréciation des immobilisations (4)</i>              |                        | 0,00                   | 0,00               |
| 39                                       | <i>Dépréciat° des stocks et en-cours (4)</i>             |                        | 0,00                   | 0,00               |
| 45...                                    | Opérations pour compte de tiers (5)                      | 0,00                   | 0,00                   | 0,00               |
| 481                                      | <i>Charges à répartir plusieurs exercices</i>            |                        | 0,00                   | 0,00               |
| 3...                                     | Stocks   | 0,00                   | 0,00                   | 0,00               |
| 021                                      | <i>Virement de la section d'exploitation</i>             |                        | 0,00                   | 0,00               |
| <b>Recettes d'investissement – Total</b> |  | <b>-100 000,00</b>     | <b>0,00</b>            | <b>-100 000,00</b> |

+

|  |                   |
|--|-------------------|
| <b>R 001 SOLDE D'EXECUTION POSITIF REPORTE OU ANTICIPE</b> | <b>208 423,56</b> |
|--|-------------------|

+

|                                    |             |
|------------------------------------|-------------|
| <b>AFFECTATION AUX COMPTES 106</b> | <b>0,00</b> |
|------------------------------------|-------------|

=

|   |                   |
|---|-------------------|
| <b>TOTAL DES RECETTES D'INVESTISSEMENT CUMULEES</b> | <b>108 423,56</b> |
|---|-------------------|

- (1) Y compris les opérations relatives au rattachement des charges et des produits et les opérations d'ordre semi-budgétaires.
- (2) Voir liste des opérations d'ordre.
- (3) Permet de retracer les variations de stocks (sauf stocks de marchandises et de fournitures).
- (4) Si la régie applique le régime des provisions budgétaires.
- (5) Seul le total des opérations pour compte de tiers figure sur cet état (voir le détail Annexe IV A7).
- (6) Ce chapitre existe uniquement en M. 41, en M. 43 et en M. 44.



|   |            |
|---|------------|
| <b>III – VOTE DU BUDGET</b>                         | <b>III</b> |
| <b>SECTION D'EXPLOITATION – DETAIL DES DEPENSES</b> | <b>A1</b>  |

| Chap / art (1)   | Libellé (1)   | Budget de l'exercice (2) | Propositions nouvelles (3) | Vote (4)    |
|--|---|--------------------------|----------------------------|-------------|
| <b>011</b>   | <b>Charges à caractère général (5) (6)</b>              | <b>60 000,00</b>         | <b>0,00</b>                | <b>0,00</b> |
| 6066   | Carburants  | 1 000,00                 | 0,00                       | 0,00        |
| 6068   | Autres matières et fournitures                          | 500,00                   | 0,00                       | 0,00        |
| 61551  | Entretien matériel roulant                              | 1 000,00                 | 0,00                       | 0,00        |
| 6156   | Maintenance   | 48 000,00                | 0,00                       | 0,00        |
| 6287   | Remboursements de frais                                 | 9 500,00                 | 0,00                       | 0,00        |
| <b>012</b>   | <b>Charges de personnel, frais assimilés</b>            | <b>163 000,00</b>        | <b>0,00</b>                | <b>0,00</b> |
| 6215   | Personnel affecté par CL de rattachement                | 163 000,00               | 0,00                       | 0,00        |
| <b>014</b>   | <b>Atténuations de produits (7)</b>                     | <b>0,00</b>              | <b>0,00</b>                | <b>0,00</b> |
| <b>65</b>  | <b>Autres charges de gestion courante</b>               | <b>1 500,00</b>          | <b>0,00</b>                | <b>0,00</b> |
| 658  | Charges diverses de gestion courante                    | 1 500,00                 | 0,00                       | 0,00        |
| <b>TOTAL = DEPENSES DE GESTION DES SERVICES (a)<br/>= (011 + 012 + 014 + 65)</b>                       |   | <b>224 500,00</b>        | <b>0,00</b>                | <b>0,00</b> |
| <b>66</b>  | <b>Charges financières (b) (8)</b>                      | <b>10 100,00</b>         | <b>0,00</b>                | <b>0,00</b> |
| 66111  | Intérêts réglés à l'échéance                            | 10 100,00                | 0,00                       | 0,00        |
| <b>67</b>  | <b>Charges exceptionnelles (c)</b>                      | <b>4 350,00</b>          | <b>0,00</b>                | <b>0,00</b> |
| 673  | Titres annulés sur exercices antérieurs                 | 4 350,00                 | 0,00                       | 0,00        |
| <b>68</b>  | <b>Dotations aux provisions et dépréciat° (d) (9)</b>   | <b>0,00</b>              | <b>0,00</b>                | <b>0,00</b> |
| <b>69</b>  | <b>Impôts sur les bénéfiques et assimilés (e) (10)</b>  | <b>0,00</b>              | <b>0,00</b>                | <b>0,00</b> |
| <b>022</b>   | <b>Dépenses imprévues (f)</b>                           | <b>0,00</b>              | <b>0,00</b>                | <b>0,00</b> |
| <b>TOTAL DES DEPENSES REELLES<br/>= a + b + c + d + e + f</b>  |   | <b>238 950,00</b>        | <b>0,00</b>                | <b>0,00</b> |
| <b>023</b>   | <b>Virement à la section d'investissement</b>           | <b>0,00</b>              | <b>0,00</b>                | <b>0,00</b> |
| <b>042</b>   | <b>Opérat° ordre transfert entre sections (11) (12)</b> | <b>68 050,00</b>         | <b>0,00</b>                | <b>0,00</b> |
| 6811   | Dot. amort. Immos incorp. et corporelles                | 68 050,00                | 0,00                       | 0,00        |
| <b>TOTAL DES PRELEVEMENTS AU PROFIT DE LA SECTION<br/>D'INVESTISSEMENT</b>                             |   | <b>68 050,00</b>         | <b>0,00</b>                | <b>0,00</b> |
| <b>043</b>   | <b>Opérat° ordre intérieur de la section</b>            | <b>0,00</b>              | <b>0,00</b>                | <b>0,00</b> |
| <b>TOTAL DES DEPENSES D'ORDRE</b>  |   | <b>68 050,00</b>         | <b>0,00</b>                | <b>0,00</b> |
| <b>TOTAL DES DEPENSES D'EXPLOITATION DE L'EXERCICE<br/>(= Total des opérations réelles et d'ordre)</b> |   | <b>307 000,00</b>        | <b>0,00</b>                | <b>0,00</b> |

+

|                                   |             |
|-----------------------------------|-------------|
| <b>RESTES A REALISER N-1 (13)</b> | <b>0,00</b> |
|-----------------------------------|-------------|

+

|  |             |
|--|-------------|
| <b>D 002 RESULTAT REPORTE OU ANTICIPE (13)</b> | <b>0,00</b> |
|--|-------------|

=

|   |             |
|---|-------------|
| <b>TOTAL DES DEPENSES D'EXPLOITATION CUMULEES</b> | <b>0,00</b> |
|---|-------------|

**Détail du calcul des ICNE au compte 66112 (8)**

|                                      |      |
|--------------------------------------|------|
| Montant des ICNE de l'exercice       | 0,00 |
| - Montant des ICNE de l'exercice N-1 | 0,00 |
| = Différence ICNE N – ICNE N-1       | 0,00 |

(1) Détailler les chapitres budgétaires par article conformément au plan de comptes appliqué par la commune ou l'établissement.

(2) cf. Modalités de vote I.

(3) Hors restes à réaliser.

(4) Le vote de l'organe délibérant porte uniquement sur les propositions nouvelles.

(5) Le compte 621 est retracé au sein du chapitre 012.

(6) Le compte 634 est uniquement ouvert en M. 41.

(7) Le compte 739 est uniquement ouvert en M. 43 et en M. 44.

(8) Le montant des ICNE de l'exercice correspond au montant de l'étape en cours cumulé aux crédits de l'exercice. Si le montant des ICNE de l'exercice est inférieur au montant de l'exercice N-1, le montant du compte 66112 sera négatif.

(9) Si la régie applique le régime des provisions semi-budgétaires, ainsi que pour la dotation aux dépréciations des stocks de fournitures et de marchandises, des créances et des valeurs mobilières de placement, aux dépréciations des comptes de tiers et aux dépréciations des comptes financiers.

(10) Ce chapitre n'existe pas en M. 49.

(11) Cf. définitions du chapitre des opérations d'ordre, DE 042 = RI 040.

(12) Le compte 6815 peut figurer dans le détail du chapitre 042 si la régie applique le régime des provisions budgétaires.

(13) Inscrire en cas de reprise des résultats de l'exercice précédent (après vote du compte administratif ou si reprise anticipée des résultats).

|   |            |
|---|------------|
| <b>III – VOTE DU BUDGET</b>                         | <b>III</b> |
| <b>SECTION D'EXPLOITATION – DETAIL DES RECETTES</b> | <b>A2</b>  |

| Chap / art<br>(1)  | Libellé (1)                                      | Budget de<br>l'exercice (2) | Propositions<br>nouvelles (3) | Vote (4)    |
|--|--|-----------------------------|-------------------------------|-------------|
| 013  | Atténuations de charges (5)                      | 0,00                        | 0,00                          | 0,00        |
| 70   | Ventes produits fabriqués, prestations           | 127 000,00                  | 0,00                          | 0,00        |
| 706  | Prestations de services                          | 127 000,00                  | 0,00                          | 0,00        |
| 73   | Produits issus de la fiscalité (6)               | 0,00                        | 0,00                          | 0,00        |
| 74   | Subventions d'exploitation                       | 18 000,00                   | 0,00                          | 0,00        |
| 74   | Subventions d'exploitation                       | 18 000,00                   | 0,00                          | 0,00        |
| 75   | Autres produits de gestion courante              | 0,00                        | 0,00                          | 0,00        |
| <b>TOTAL = RECETTES DE GESTION DES SERVICES<br/>(a) = 013 + 70 + 73 + 74 + 75</b>                          |  | <b>145 000,00</b>           | <b>0,00</b>                   | <b>0,00</b> |
| 76   | Produits financiers (b)                          | 0,00                        | 0,00                          | 0,00        |
| 77   | Produits exceptionnels (c)                       | 162 000,00                  | 0,00                          | 0,00        |
| 778  | Autres produits exceptionnels                    | 162 000,00                  | 0,00                          | 0,00        |
| 78   | Reprises sur provisions et dépréciations (d) (7) | 0,00                        | 0,00                          | 0,00        |
| <b>TOTAL DES RECETTES REELLES<br/>= a + b + c + d</b>  |  | <b>307 000,00</b>           | <b>0,00</b>                   | <b>0,00</b> |
| 042  | Opérat° ordre transfert entre sections (8) (9)   | 0,00                        | 0,00                          | 0,00        |
| 043  | Opérat° ordre intérieur de la section (8)        | 0,00                        | 0,00                          | 0,00        |
| <b>TOTAL DES RECETTES D'ORDRE</b>  |  | <b>0,00</b>                 | <b>0,00</b>                   | <b>0,00</b> |
| <b>TOTAL DES RECETTES D'EXPLOITATION<br/>DE L'EXERCICE<br/>(= Total des opérations réelles et d'ordre)</b> |  | <b>307 000,00</b>           | <b>0,00</b>                   | <b>0,00</b> |

+

|                                   |             |
|-----------------------------------|-------------|
| <b>RESTES A REALISER N-1 (10)</b> | <b>0,00</b> |
|-----------------------------------|-------------|

+

|  |             |
|--|-------------|
| <b>R 002 RESULTAT REPORTE OU ANTICIPE (10)</b> | <b>0,00</b> |
|--|-------------|

=

|   |             |
|---|-------------|
| <b>TOTAL DES RECETTES D'EXPLOITATION CUMULEES</b> | <b>0,00</b> |
|---|-------------|

**Détail du calcul des ICNE au compte 7622 (11)**

|                                      |      |
|--------------------------------------|------|
| Montant des ICNE de l'exercice       | 0,00 |
| - Montant des ICNE de l'exercice N-1 | 0,00 |
| = Différence ICNE N – ICNE N-1       | 0,00 |

(1) Détailler les chapitres budgétaires par article conformément au plan de comptes appliqué par la régie.

(2) cf. Modalités de vote I.

(3) Hors restes à réaliser.

(4) Le vote de l'assemblée porte uniquement sur les propositions nouvelles.

(5) Le compte 699 n'existe pas en M. 49.

(6) Ce chapitre existe uniquement en M. 41, M. 43 et M. 44.

(7) Si la régie applique le régime des provisions semi-budgétaires, ainsi que pour la dotation aux dépréciations des stocks de fournitures et de marchandises, des créances et des valeurs mobilières de placement, aux dépréciations des comptes de tiers et aux dépréciations des comptes financiers.

(8) Cf. définitions du chapitre des opérations d'ordre, RE 042 = DI 040, RE 043 = DE 043.

(9) Le compte 7815 peut figurer dans le détail du chapitre 042 si la régie applique le régime des provisions budgétaires.

(10) Inscrire en cas de reprise des résultats de l'exercice précédent (après vote du compte administratif ou si reprise anticipée des résultats).

(11) Le montant des ICNE de l'exercice correspond au montant de l'étape en cours cumulé aux crédits de l'exercice. Si le montant des ICNE de l'exercice est inférieur au montant de l'exercice N-1, le montant du compte 7622 sera négatif.

| <b>III – VOTE DU BUDGET</b>  |  |                                 |                                   | <b>III</b>        |
|--|--|---------------------------------|-----------------------------------|-------------------|
| <b>SECTION D'INVESTISSEMENT – DETAIL DES DEPENSES</b>  |  |                                 |                                   | <b>B1</b>         |
| <b>Chap / art (1)</b>  | <b>Libellé (1)</b>   | <b>Budget de l'exercice (2)</b> | <b>Propositions nouvelles (3)</b> | <b>Vote (4)</b>   |
| <b>20</b>  | <b>Immobilisations incorporelles (hors opérations)</b>         | <b>25 000,00</b>                | <b>35 000,00</b>                  | <b>35 000,00</b>  |
| 2051   | Concessions et droits assimilés                                | 25 000,00                       | 35 000,00                         | 35 000,00         |
| <b>21</b>  | <b>Immobilisations corporelles (hors opérations)</b>           | <b>76 350,00</b>                | <b>65 000,00</b>                  | <b>65 000,00</b>  |
| 2183   | Matériel de bureau et informatique                             | 76 350,00                       | 65 000,00                         | 65 000,00         |
| <b>22</b>  | <b>Immobilisations reçues en affectation (hors opérations)</b> | <b>0,00</b>                     | <b>0,00</b>                       | <b>0,00</b>       |
| <b>23</b>  | <b>Immobilisations en cours (hors opérations)</b>              | <b>0,00</b>                     | <b>0,00</b>                       | <b>0,00</b>       |
| <b>Total des dépenses d'équipement</b>   |  | <b>101 350,00</b>               | <b>100 000,00</b>                 | <b>100 000,00</b> |
| <b>10</b>  | <b>Dotations, fonds divers et réserves</b>                     | <b>0,00</b>                     | <b>0,00</b>                       | <b>0,00</b>       |
| <b>13</b>  | <b>Subventions d'investissement</b>                            | <b>0,00</b>                     | <b>0,00</b>                       | <b>0,00</b>       |
| <b>16</b>  | <b>Emprunts et dettes assimilées</b>                           | <b>66 700,00</b>                | <b>0,00</b>                       | <b>0,00</b>       |
| 1641   | Emprunts en euros  | 66 700,00                       | 0,00                              | 0,00              |
| <b>18</b>  | <b>Compte de liaison : affectat° (BA,régie)</b>                | <b>0,00</b>                     | <b>0,00</b>                       | <b>0,00</b>       |
| <b>26</b>  | <b>Participat° et créances rattachées</b>                      | <b>0,00</b>                     | <b>0,00</b>                       | <b>0,00</b>       |
| <b>27</b>  | <b>Autres immobilisations financières</b>                      | <b>0,00</b>                     | <b>0,00</b>                       | <b>0,00</b>       |
| <b>020</b>   | <b>Dépenses imprévues</b>                                      | <b>0,00</b>                     | <b>8 423,56</b>                   | <b>8 423,56</b>   |
| <b>Total des dépenses financières</b>  |  | <b>66 700,00</b>                | <b>8 423,56</b>                   | <b>8 423,56</b>   |
| 45810  | DEPENSES (A SUBDIVISER PAR OPERATION) (6)                      | 200 000,00                      | 0,00                              | 0,00              |
| <b>Total des dépenses d'opérations pour compte de tiers</b>  |  | <b>200 000,00</b>               | <b>0,00</b>                       | <b>0,00</b>       |
| <b>TOTAL DEPENSES REELLES</b>  |  | <b>368 050,00</b>               | <b>108 423,56</b>                 | <b>108 423,56</b> |
| <b>040</b>   | <b>Opérat° ordre transfert entre sections (7) (8)</b>          | <b>0,00</b>                     | <b>0,00</b>                       | <b>0,00</b>       |
|  | <i>Reprises sur autofinancement antérieur</i>                  | <i>0,00</i>                     | <i>0,00</i>                       | <i>0,00</i>       |
|  | <i>Charges transférées</i>                                     | <i>0,00</i>                     | <i>0,00</i>                       | <i>0,00</i>       |
| <b>041</b>   | <b>Opérations patrimoniales (9)</b>                            | <b>3 000,00</b>                 | <b>0,00</b>                       | <b>0,00</b>       |
| 2188   | Autres immobilisations corporelles                             | 3 000,00                        | 0,00                              | 0,00              |
| <b>TOTAL DEPENSES D'ORDRE</b>  |  | <b>3 000,00</b>                 | <b>0,00</b>                       | <b>0,00</b>       |
| <b>TOTAL DES DEPENSES D'INVESTISSEMENT DE L'EXERCICE (= Total des dépenses réelles et d'ordre)</b> |  | <b>371 050,00</b>               | <b>108 423,56</b>                 | <b>108 423,56</b> |

+

|                                   |             |
|-----------------------------------|-------------|
| <b>RESTES A REALISER N-1 (10)</b> | <b>0,00</b> |
|-----------------------------------|-------------|

+

|   |             |
|---|-------------|
| <b>D 001 SOLDE D'EXECUTION NEGATIF REPORTE OU ANTICIPE (10)</b> | <b>0,00</b> |
|---|-------------|

=

|   |                   |
|---|-------------------|
| <b>TOTAL DES DEPENSES D'INVESTISSEMENT CUMULEES</b> | <b>108 423,56</b> |
|---|-------------------|

(1) Détailler les chapitres budgétaires par article conformément au plan de comptes appliqué par la régie.

(2) cf. Modalités de vote, I.

(3) Hors restes à réaliser.

(4) Le vote de l'organe délibérant porte uniquement sur les propositions nouvelles.

(5) Voir état III B 3 pour le détail des opérations d'équipement.

(6) Voir annexe IV A7 pour le détail des opérations pour compte de tiers.

(7) Cf. définitions du chapitre des opérations d'ordre, *DI 040 = RE 042*.

(8) Le compte 15...2 peut figurer dans le détail du chapitre 042 si la régie applique le régime des provisions budgétaires.

(9) Cf. définitions du chapitre des opérations d'ordre, *DI 041 = RI 041*.

(10) Inscrire en cas de reprise des résultats de l'exercice précédent (après vote du compte administratif ou si reprise anticipée des résultats).

| <b>III – VOTE DU BUDGET</b>  |  |                                 |                                   | <b>III</b>         |
|--|--|---------------------------------|-----------------------------------|--------------------|
| <b>SECTION D'INVESTISSEMENT – DETAIL DES RECETTES</b>  |  |                                 |                                   | <b>B2</b>          |
| <b>Chap / art (1)</b>  | <b>Libellé (1)</b>                             | <b>Budget de l'exercice (2)</b> | <b>Propositions nouvelles (3)</b> | <b>Vote (4)</b>    |
| 13   | Subventions d'investissement                   | 0,00                            | 0,00                              | 0,00               |
| 16   | Emprunts et dettes assimilées (hors 165)       | 100 000,00                      | -100 000,00                       | -100 000,00        |
| 1641   | Emprunts en euros                              | 100 000,00                      | -100 000,00                       | -100 000,00        |
| 20   | Immobilisations incorporelles                  | 0,00                            | 0,00                              | 0,00               |
| 21   | Immobilisations corporelles                    | 0,00                            | 0,00                              | 0,00               |
| 22   | Immobilisations reçues en affectation          | 0,00                            | 0,00                              | 0,00               |
| 23   | Immobilisations en cours                       | 0,00                            | 0,00                              | 0,00               |
| <b>Total des recettes d'équipement</b>   |  | <b>100 000,00</b>               | <b>-100 000,00</b>                | <b>-100 000,00</b> |
| 10   | Dotations, fonds divers et réserves            | 0,00                            | 0,00                              | 0,00               |
| 165  | Dépôts et cautionnements reçus                 | 0,00                            | 0,00                              | 0,00               |
| 18   | Compte de liaison : affectat° (BA,régie)       | 0,00                            | 0,00                              | 0,00               |
| 26   | Participat° et créances rattachées             | 0,00                            | 0,00                              | 0,00               |
| 27   | Autres immobilisations financières             | 0,00                            | 0,00                              | 0,00               |
| <b>Total des recettes financières</b>  |  | <b>0,00</b>                     | <b>0,00</b>                       | <b>0,00</b>        |
| 45820  | RECETTES (A SUBDIVISER PAR OPERATION) (5)      | 200 000,00                      | 0,00                              | 0,00               |
| <b>Total des recettes d'opérations pour compte de tiers</b>  |  | <b>200 000,00</b>               | <b>0,00</b>                       | <b>0,00</b>        |
| <b>TOTAL RECETTES REELLES</b>  |  | <b>300 000,00</b>               | <b>-100 000,00</b>                | <b>-100 000,00</b> |
| 021  | Virement de la section d'exploitation          | 0,00                            | 0,00                              | 0,00               |
| 040  | Opérat° ordre transfert entre sections (6) (7) | 68 050,00                       | 0,00                              | 0,00               |
| 2805   | Licences, logiciels, droits similaires         | 11 632,00                       | 0,00                              | 0,00               |
| 28182  | Matériel de transport                          | 2 154,00                        | 0,00                              | 0,00               |
| 28183  | Matériel de bureau et informatique             | 11 836,00                       | 0,00                              | 0,00               |
| 28184  | Mobilier                                       | 523,00                          | 0,00                              | 0,00               |
| 28188  | Autres   | 41 905,00                       | 0,00                              | 0,00               |
| <b>TOTAL DES PRELEVEMENTS PROVENANT DE LA SECTION D'EXPLOITATION</b>                               |  | <b>68 050,00</b>                | <b>0,00</b>                       | <b>0,00</b>        |
| 041  | Opérations patrimoniales (8)                   | 3 000,00                        | 0,00                              | 0,00               |
| 2033   | Frais d'insertion                              | 3 000,00                        | 0,00                              | 0,00               |
| <b>TOTAL RECETTES D'ORDRE</b>  |  | <b>71 050,00</b>                | <b>0,00</b>                       | <b>0,00</b>        |
| <b>TOTAL DES RECETTES D'INVESTISSEMENT DE L'EXERCICE (= Total des recettes réelles et d'ordre)</b> |  | <b>371 050,00</b>               | <b>-100 000,00</b>                | <b>-100 000,00</b> |

+

|                                  |             |
|----------------------------------|-------------|
| <b>RESTES A REALISER N-1 (9)</b> | <b>0,00</b> |
|----------------------------------|-------------|

+

|  |                   |
|--|-------------------|
| <b>R 001 SOLDE D'EXECUTION POSITIF REPORTE OU ANTICIPE (9)</b> | <b>208 423,56</b> |
|--|-------------------|

=

|   |                   |
|---|-------------------|
| <b>TOTAL DES RECETTES D'INVESTISSEMENT CUMULEES</b> | <b>108 423,56</b> |
|---|-------------------|

(1) Détailler les chapitres budgétaires par article conformément au plan de comptes appliqué par la régie.

(2) cf. Modalités de vote, I.

(3) Hors restes à réaliser.

(4) Le vote de l'organe délibérant porte uniquement sur les propositions nouvelles.

(5) Voir annexe IV A7 pour le détail des opérations pour compte de tiers.

(6) Cf. définitions du chapitre des opérations d'ordre, RI 040 = DE 042.

(7) Le compte 15...2 peut figurer dans le détail du chapitre 042 si la régie applique le régime des provisions budgétaires.

(8) Cf. définitions du chapitre des opérations d'ordre, DI 041 = RI 041.

(9) Inscrire en cas de reprise des résultats de l'exercice précédent (après vote du compte administratif ou si reprise anticipée des résultats).

|  |            |
|--|------------|
| <b>III – VOTE DU BUDGET</b>                          | <b>III</b> |
| <b>DETAIL DES CHAPITRES D'OPERATION D'EQUIPEMENT</b> | <b>B3</b>  |

Cet état ne contient pas d'information.

|   |             |
|---|-------------|
| <b>IV – ANNEXES</b>   | <b>IV</b>   |
| <b>ELEMENTS DU BILAN – ETAT DE LA DETTE – REPARTITION PAR NATURE DE DETTE</b> | <b>A1.2</b> |

**A1.2 – REPARTITION PAR NATURE DE DETTE (hors 16449 et 166)**

| Nature<br>(Pour chaque ligne, indiquer le numéro de contrat)                   | Emprunts et dettes à l'origine du contrat        |                   |   |                               |                     |                            |           |                    |                |        |                                    |                            |   |                         |
|--|--|-------------------|---|-------------------------------|---------------------|----------------------------|-----------|--------------------|----------------|--------|------------------------------------|----------------------------|---|-------------------------|
|  | Organisme prêteur ou chef de file                | Date de signature | Date d'émission ou date de mobilisation (1) | Date du premier remboursement | Nominal (2)         | Type de taux d'intérêt (3) | Index (4) | Taux initial       |                | Devise | Périodicité des remboursements (6) | Profil d'amortissement (7) | Possibilité de remboursement anticipé O/N | Catégorie d'emprunt (8) |
|  |  |                   |   |                               |                     |                            |           | Niveau de taux (5) | Taux actuariel |        |                                    |                            |   |                         |
| <b>163 Emprunts obligataires (Total)</b>                                       |  |                   |   |                               | 0,00                |                            |           |                    |                |        |                                    |                            |   |                         |
| <b>164 Emprunts auprès d'établissement de crédit (Total)</b>                   |  |                   |   |                               | 1 000 000,00        |                            |           |                    |                |        |                                    |                            |   |                         |
| 1641 Emprunts en euros (total)   |  |                   |   |                               | 1 000 000,00        |                            |           |                    |                |        |                                    |                            |   |                         |
|  | CAISSE FRANCAISE DE FINANCEMENT (BANQUE POSTALE) |                   |   |                               | 1 000 000,00        | F                          |           | 0,000              | 1,320          |        | T                                  | C                          | N   | A-1                     |
| 1643 Emprunts en devises (total)   |  |                   |   |                               | 0,00                |                            |           |                    |                |        |                                    |                            |   |                         |
| 16441 Emprunts assortis d'une option de tirage sur ligne de trésorerie (total) |  |                   |   |                               | 0,00                |                            |           |                    |                |        |                                    |                            |   |                         |
| <b>165 Dépôts et cautionnements reçus (Total)</b>                              |  |                   |   |                               | 0,00                |                            |           |                    |                |        |                                    |                            |   |                         |
| <b>167 Emprunts et dettes assortis de conditions particulières (Total)</b>     |  |                   |   |                               | 0,00                |                            |           |                    |                |        |                                    |                            |   |                         |
| 1675 Dettes pour METP et PPP (total)   |  |                   |   |                               | 0,00                |                            |           |                    |                |        |                                    |                            |   |                         |
| 1678 Autres emprunts et dettes (total)   |  |                   |   |                               | 0,00                |                            |           |                    |                |        |                                    |                            |   |                         |
| <b>168 Emprunts et dettes assimilés (Total)</b>                                |  |                   |   |                               | 0,00                |                            |           |                    |                |        |                                    |                            |   |                         |
| 1681 Autres emprunts (total)   |  |                   |   |                               | 0,00                |                            |           |                    |                |        |                                    |                            |   |                         |
| 1682 Bons à moyen terme négociables (total)                                    |  |                   |   |                               | 0,00                |                            |           |                    |                |        |                                    |                            |   |                         |
| 1687 Autres dettes (total)   |  |                   |   |                               | 0,00                |                            |           |                    |                |        |                                    |                            |   |                         |
| <b>Total général</b>   |  |                   |   |                               | <b>1 000 000,00</b> |                            |           |                    |                |        |                                    |                            |   |                         |

- (1) Si un emprunt donne lieu à plusieurs mobilisations, indiquer la date de la première mobilisation.
- (2) Nominal : montant emprunté à l'origine.
- (3) Type de taux d'intérêt : F : fixe ; V : variable simple ; C : complexe (c'est-à-dire un taux variable qui n'est pas seulement défini comme la simple addition d'un taux usuel de référence et d'une marge exprimée en point de pourcentage).
- (4) Mentionner le ou les types d'index (ex : Euribor 3 mois).
- (5) Indiquer le niveau de taux à l'origine du contrat.
- (6) Indiquer la périodicité des remboursements : A : annuelle ; M : mensuelle, B : bimestrielle, S : semestrielle, T : trimestrielle, X autre.
- (7) Indiquer C pour amortissement constant, P pour amortissement progressif, F pour *in fine*, X pour autres à préciser.
- (8) Catégorie d'emprunt à l'origine. Exemple A-1 (cf. la classification des emprunts suivant la typologie de la circulaire IOCB1015077C du 25 juin 2010 sur les produits financiers offerts aux collectivités territoriales).

|   |             |
|---|-------------|
| <b>IV – ANNEXES</b>   | <b>IV</b>   |
| <b>ELEMENTS DU BILAN – ETAT DE LA DETTE – REPARTITION PAR NATURE DE DETTE</b> | <b>A1.2</b> |

**A1.2 – REPARTITION PAR NATURE DE DETTE (hors 16449 et 166) (suite)**

| Nature<br>(Pour chaque ligne, indiquer le numéro de contrat)                       | Emprunts et dettes au 01/01/N |                 |   |                                  |                                       |                            |            |  |                       |                           |   |                       |
|--|-------------------------------|-----------------|---|----------------------------------|---------------------------------------|----------------------------|------------|--|-----------------------|---------------------------|---|-----------------------|
|  | Couverture ?<br>O/N<br>(10)   | Montant couvert | Catégorie<br>d'emprunt<br>après<br>couverture<br>éventuelle<br>(11) | Capital restant dû au<br>01/01/N | Durée<br>résiduelle<br>(en<br>années) | Taux d'intérêt             |            |  | Annuité de l'exercice |                           |   | ICNE de<br>l'exercice |
|  |                               |                 |   |                                  |                                       | Type<br>de<br>taux<br>(12) | Index (13) | Niveau<br>de taux<br>d'intérêt<br>à la date<br>de vote<br>du<br>budget<br>(14) | Capital               | Charges d'intérêt<br>(15) | Intérêts perçus<br>(le cas échéant)<br>(16) |                       |
| <b>163 Emprunts obligataires (Total)</b>   |                               | 0,00            |   | 0,00                             |                                       |                            |            |  | 0,00                  | 0,00                      | 0,00  | 0,00                  |
| <b>164 Emprunts auprès d'établissement de crédit (Total)</b>                       |                               | 0,00            |   | 783 333,29                       |                                       |                            |            |  | 66 666,68             | 10 010,00                 | 0,00  | 0,00                  |
| 1641 Emprunts en euros (total)   |                               | 0,00            |   | 783 333,29                       |                                       |                            |            |  | 66 666,68             | 10 010,00                 | 0,00  | 0,00                  |
|  | N                             | 0,00            | A-1   | 783 333,29                       | 10,67                                 | F                          | 0,000      |  | 66 666,68             | 10 010,00                 | 0,00  | 0,00                  |
| 1643 Emprunts en devises (total)   |                               | 0,00            |   | 0,00                             |                                       |                            |            |  | 0,00                  | 0,00                      | 0,00  | 0,00                  |
| 16441 Emprunts assortis d'une option de tirage sur ligne de trésorerie (total) (9) |                               | 0,00            |   | 0,00                             |                                       |                            |            |  | 0,00                  | 0,00                      | 0,00  | 0,00                  |
| <b>165 Dépôts et cautionnements reçus (Total)</b>                                  |                               | 0,00            |   | 0,00                             |                                       |                            |            |  | 0,00                  | 0,00                      | 0,00  | 0,00                  |
| <b>167 Emprunts et dettes assortis de conditions particulières (Total)</b>         |                               | 0,00            |   | 0,00                             |                                       |                            |            |  | 0,00                  | 0,00                      | 0,00  | 0,00                  |
| 1675 Dettes pour METP et PPP (total)   |                               | 0,00            |   | 0,00                             |                                       |                            |            |  | 0,00                  | 0,00                      | 0,00  | 0,00                  |
| 1678 Autres emprunts et dettes (total)   |                               | 0,00            |   | 0,00                             |                                       |                            |            |  | 0,00                  | 0,00                      | 0,00  | 0,00                  |
| <b>168 Emprunts et dettes assimilés (Total)</b>                                    |                               | 0,00            |   | 0,00                             |                                       |                            |            |  | 0,00                  | 0,00                      | 0,00  | 0,00                  |
| 1681 Autres emprunts (total)   |                               | 0,00            |   | 0,00                             |                                       |                            |            |  | 0,00                  | 0,00                      | 0,00  | 0,00                  |
| 1682 Bons à moyen terme négociables (total)  |                               | 0,00            |   | 0,00                             |                                       |                            |            |  | 0,00                  | 0,00                      | 0,00  | 0,00                  |
| 1687 Autres dettes (total)   |                               | 0,00            |   | 0,00                             |                                       |                            |            |  | 0,00                  | 0,00                      | 0,00  | 0,00                  |
| <b>Total général</b>   |                               | <b>0,00</b>     |   | <b>783 333,29</b>                |                                       |                            |            |  | <b>66 666,68</b>      | <b>10 010,00</b>          | <b>0,00</b>                                 | <b>0,00</b>           |

(9) S'agissant des emprunts assortis d'une ligne de trésorerie, il faut faire ressortir le remboursement du capital de la dette prévue pour l'exercice correspondant au véritable endettement.

(10) Si l'emprunt est soumis à couverture, il convient de compléter le tableau « détail des opérations de couverture ».

(11) Catégorie d'emprunt. Exemple A-1 (cf. la classification des emprunts suivant la typologie de la circulaire IOCB1015077C du 25 juin 2010 sur les produits financiers offerts aux collectivités territoriales).

(12) Type de taux d'intérêt après opérations de couverture : F : fixe ; V : variable simple ; C : complexe (c'est-à-dire un taux variable qui n'est pas seulement défini comme la simple addition d'un taux usuel de référence et d'une marge exprimée en point de pourcentage).

(13) Mentionner l'index en cours au 01/01/N après opérations de couverture.

(14) Taux après opérations de couverture éventuelles. Pour les emprunts à taux variable, indiquer le niveau à la date de vote du budget.



(15) Il s'agit des intérêts dus au titre du contrat initial et comptabilisés à l'article 66111 « Intérêts réglés à l'échéance » (intérêts décaissés) et intérêts éventuels dus au titre du contrat d'échange éventuel et comptabilisés à l'article 668.

(16) Indiquer les intérêts éventuellement reçus au titre du contrat d'échange éventuel et comptabilisés au 768.

|  |             |
|--|-------------|
| <b>IV – ANNEXES</b>  | <b>IV</b>   |
| <b>ELEMENTS DU BILAN – ETAT DE LA DETTE – REPARTITION DES EMPRUNTS PAR STRUCTURE DE TAUX</b> | <b>A1.3</b> |

### A1.3 – REPARTITION DES EMPRUNTS PAR STRUCTURE DE TAUX (HORS A1)

| Emprunts ventilés par structure de taux selon le risque le plus élevé<br>(Pour chaque ligne, indiquer le numéro de contrat) (1) | Organisme prêteur ou chef de file | Nominal (2) | Capital restant dû au 01/01/N (3) | Type d'indices (4) | Durée du contrat | Dates des périodes bonifiées | Taux minimal (5) | Taux maximal (6) | Coût de sortie (7) | Taux maximal après couverture éventuelle (8) | Niveau du taux à la date de vote du budget (9) | Intérêts à payer au cours de l'exercice (10) | Intérêts à percevoir au cours de l'exercice (le cas échéant) (11) | % par type de taux selon le capital restant dû |
|---|-----------------------------------|-------------|-----------------------------------|--------------------|------------------|------------------------------|------------------|------------------|--------------------|--|--|--|---|--|
| Echange de taux, taux variable simple plafonné (cap) ou encadré (tunnel) (A)  |                                   |             |                                   |                    |                  |                              |                  |                  |                    |  |  |  |   |  |
| <b>TOTAL (A)</b>  |                                   | 0,00        | 0,00                              |                    |                  |                              |                  |                  | 0,00               |  |  | 0,00   | 0,00  | 0,00   |
| Barrière simple (B)   |                                   |             |                                   |                    |                  |                              |                  |                  |                    |  |  |  |   |  |
| <b>TOTAL (B)</b>  |                                   | 0,00        | 0,00                              |                    |                  |                              |                  |                  | 0,00               |  |  | 0,00   | 0,00  | 0,00   |
| Option d'échange (C)  |                                   |             |                                   |                    |                  |                              |                  |                  |                    |  |  |  |   |  |
| <b>TOTAL (C)</b>  |                                   | 0,00        | 0,00                              |                    |                  |                              |                  |                  | 0,00               |  |  | 0,00   | 0,00  | 0,00   |
| Multiplicateur jusqu'à 3 ou multiplicateur jusqu'à 5 capé (D)   |                                   |             |                                   |                    |                  |                              |                  |                  |                    |  |  |  |   |  |
| <b>TOTAL (D)</b>  |                                   | 0,00        | 0,00                              |                    |                  |                              |                  |                  | 0,00               |  |  | 0,00   | 0,00  | 0,00   |
| Multiplicateur jusqu'à 5 (E)  |                                   |             |                                   |                    |                  |                              |                  |                  |                    |  |  |  |   |  |
| <b>TOTAL (E)</b>  |                                   | 0,00        | 0,00                              |                    |                  |                              |                  |                  | 0,00               |  |  | 0,00   | 0,00  | 0,00   |
| Autres types de structures (F)  |                                   |             |                                   |                    |                  |                              |                  |                  |                    |  |  |  |   |  |
| <b>TOTAL (F)</b>  |                                   | 0,00        | 0,00                              |                    |                  |                              |                  |                  | 0,00               |  |  | 0,00   | 0,00  | 0,00   |
| <b>TOTAL GENERAL</b>  |                                   | <b>0,00</b> | <b>0,00</b>                       |                    |                  |                              |                  |                  | <b>0,00</b>        |  |  | <b>0,00</b>                                  | <b>0,00</b>   | <b>0,00</b>                                    |

(1) Répartir les emprunts selon le type de structure de taux (de A à F selon la classification de la charte de bonne conduite) en fonction du risque le plus élevé à courir sur toute la durée de vie du contrat de prêt et après opérations de couverture éventuelles.

(2) Nominal : montant emprunté à l'origine. En cas de couverture partielle d'un emprunt, indiquer séparément sur deux lignes la part du nominal couvert et la part non couverte.

(3) En cas de couverture partielle d'un emprunt, indiquer séparément sur deux lignes la part du capital restant dû couvert et la part non couverte.

(4) Indiquer la classification de l'indice sous-jacent suivant la typologie de la circulaire du 25 juin 2010 sur les produits financiers (de 1 à 6). 1 : Indice zone euro / 2 : Indices inflation française ou zone euro ou écart entre ces indices / 3 : Ecart indice zone euro / 4 : Indices hors zone euro ou écart d'indices dont l'un est hors zone euro / 5 : écarts d'indices hors zone euro / 6 : autres indices.

(5) Taux hors opération de couverture. Indiquer le montant, l'index ou la formule correspondant au taux minimal du contrat de prêt sur toute la durée du contrat.

(6) Taux hors opération de couverture. Indiquer le montant, l'index ou la formule correspondant au taux maximal du contrat de prêt sur toute la durée du contrat.

(7) Coût de sortie : indiquer le montant de l'indemnité contractuelle de remboursement définitif de l'emprunt au 01/01/N ou le cas échéant, à la prochaine date d'échéance.

(8) Montant, index ou formule.

(9) Indiquer le niveau de taux après opérations de couverture éventuelles. Pour les emprunts à taux variables, indiquer le niveau du taux à la date de vote du budget.

(10) Indiquer les intérêts à payer au titre du contrat initial et comptabilisés à l'article 66111 et des intérêts éventuels à payer au titre du contrat d'échange et comptabilisés à l'article 668.

(11) Indiquer les intérêts à percevoir au titre du contrat d'échange et comptabilisés au 768.

|  |             |
|--|-------------|
| <b>IV – ANNEXES</b>  | <b>IV</b>   |
| <b>ELEMENTS DU BILAN – ETAT DE LA DETTE – TYPOLOGIE DE LA REPARTITION DE L'ENCOURS</b> | <b>A1.4</b> |

## A1.4 – TYPOLOGIE DE LA REPARTITION DE L'ENCOURS (1)

| Indices sous-jacents  |                    | (1)<br>Indices zone euro | (2)<br>Indices inflation française<br>ou zone euro ou écart entre<br>ces indices | (3)<br>Ecart d'indices zone euro | (4)<br>Indices hors zone euro et<br>écarts d'indices dont l'un<br>est un indice hors zone<br>euro | (5)<br>Ecart d'indices hors zone<br>euro | (6)<br>Autres indices |
|---|--------------------|--------------------------|--|----------------------------------|---|--|-----------------------|
| <b>Structure</b>  |                    |                          |  |                                  |   |  |                       |
| <b>(A) Taux fixe simple. Taux variable simple. Echange de taux fixe contre taux variable ou inversement. Echange de taux structuré contre taux variable ou taux fixe (sens unique). Taux variable simple plafonné (cap) ou encadré (tunnel)</b> | Nombre de produits | 1                        | 0  | 0                                | 0   | 0  |                       |
|   | % de l'encours     | 100,00                   | 0,00   | 0,00                             | 0,00  | 0,00                                     |                       |
|   | Montant en euros   | 783 333,29               | 0,00   | 0,00                             | 0,00  | 0,00                                     |                       |
| <b>(B) Barrière simple. Pas d'effet de levier</b>   | Nombre de produits | 0                        | 0  | 0                                | 0   | 0  |                       |
|   | % de l'encours     | 0,00                     | 0,00   | 0,00                             | 0,00  | 0,00                                     |                       |
|   | Montant en euros   | 0,00                     | 0,00   | 0,00                             | 0,00  | 0,00                                     |                       |
| <b>(C) Option d'échange (swaption)</b>  | Nombre de produits | 0                        | 0  | 0                                | 0   | 0  |                       |
|   | % de l'encours     | 0,00                     | 0,00   | 0,00                             | 0,00  | 0,00                                     |                       |
|   | Montant en euros   | 0,00                     | 0,00   | 0,00                             | 0,00  | 0,00                                     |                       |
| <b>(D) Multiplicateur jusqu'à 3 ; multiplicateur jusqu'à 5 capé</b>   | Nombre de produits | 0                        | 0  | 0                                | 0   | 0  |                       |
|   | % de l'encours     | 0,00                     | 0,00   | 0,00                             | 0,00  | 0,00                                     |                       |
|   | Montant en euros   | 0,00                     | 0,00   | 0,00                             | 0,00  | 0,00                                     |                       |
| <b>(E) Multiplicateur jusqu'à 5</b>   | Nombre de produits | 0                        | 0  | 0                                | 0   | 0  |                       |
|   | % de l'encours     | 0,00                     | 0,00   | 0,00                             | 0,00  | 0,00                                     |                       |
|   | Montant en euros   | 0,00                     | 0,00   | 0,00                             | 0,00  | 0,00                                     |                       |
| <b>(F) Autres types de structures</b>   | Nombre de produits |                          |  |                                  |   |  | 0                     |
|   | % de l'encours     |                          |  |                                  |   |  | 0,00                  |
|   | Montant en euros   |                          |  |                                  |   |  | 0,00                  |

(1) Cette annexe retrace le stock de dette au 01/01/N après opérations de couverture éventuelles.

|   |           |
|---|-----------|
| <b>IV – ANNEXES</b>   | <b>IV</b> |
| <b>ELEMENTS DU BILAN<br/>METHODES UTILISEES POUR LES AMORTISSEMENTS</b> | <b>A2</b> |

**A2 – AMORTISSEMENTS – METHODES UTILISEES**

|  |                        |
|--|------------------------|
| <b>CHOIX DE L'ASSEMBLEE DELIBERANTE</b>  | <b>Délibération du</b> |
| <b>Biens de faible valeur</b><br>Seuil unitaire en deçà duquel les immobilisations de peu de valeur s'amortissent sur un an (article R. 2321-1 du CGCT) : 500.00 € | 2018-12-11             |

| Procédure<br>d'amortissement<br>(linéaire, dégressif,<br>variable) | Catégories de biens amortis           | Durée<br>(en années) |            |
|--|---------------------------------------|----------------------|------------|
| L  | Matériel dédié à l'activité du PCRS   | 15                   | 11/12/2018 |
| L  | Matériel de transport                 | 10                   | 11/12/2018 |
| L  | Mobilier                              | 15                   | 11/12/2018 |
| L  | Logiciels et le matériel informatique | 5                    | 11/12/2018 |
| L  | Etudes                                | 5                    | 11/12/2018 |

|  |             |
|--|-------------|
| <b>IV – ANNEXES</b>  | <b>IV</b>   |
| <b>ELEMENTS DU BILAN<br/>EQUILIBRE DES OPERATIONS FINANCIERES – DEPENSES</b> | <b>A4.1</b> |

**DEPENSES A COUVRIR PAR DES RESSOURCES PROPRES**

| Art.<br>(1)   | Libellé (1)   | Budget de l'exercice<br>(hors RAR)<br>(BP + BS + DM) | Propositions<br>nouvelles | Vote (2)           |
|---|---|--|---------------------------|--------------------|
| <b>DEPENSES TOTALES A COUVRIR PAR DES RESSOURCES PROPRES =A + B</b> |   | <b>I 66 700,00</b>                                   | <b>8 423,56</b>           | <b>II 8 423,56</b> |
| <b>16 Emprunts et dettes assimilées (A)</b>                         |   | <b>66 700,00</b>                                     | <b>0,00</b>               | <b>0,00</b>        |
| 1631  | Emprunts obligataires                                 | 0,00   | 0,00                      | 0,00               |
| 1641  | Emprunts en euros                                     | 66 700,00  | 0,00                      | 0,00               |
| 1643  | Emprunts en devises                                   | 0,00   | 0,00                      | 0,00               |
| 16441   | Opérat° afférentes à l'emprunt                        | 0,00   | 0,00                      | 0,00               |
| 1678  | Autres emprunts et dettes                             | 0,00   | 0,00                      | 0,00               |
| 1681  | Autres emprunts                                       | 0,00   | 0,00                      | 0,00               |
| 1682  | Bons à moyen terme négociables                        | 0,00   | 0,00                      | 0,00               |
| 1687  | Autres dettes   | 0,00   | 0,00                      | 0,00               |
| <b>Dépenses et transferts à déduire des ressources propres (B)</b>  |   | <b>0,00</b>  | <b>8 423,56</b>           | <b>8 423,56</b>    |
| 10...   | <i>Reprise de dotations, fonds divers et réserves</i> |  |                           |                    |
| 10...   | Reversement de dotations, fonds divers et réserves    |  |                           |                    |
| 139   | <i>Subv. invest. transférées cpte résultat</i>        | 0,00   | 0,00                      | 0,00               |
| 020   | Dépenses imprévues                                    | 0,00   | 8 423,56                  | 8 423,56           |

|  | Op. de l'exercice<br>III = I + II | Restes à réaliser en<br>dépenses de l'exercice<br>précédent (3) | Solde d'exécution<br>D001 (3) | TOTAL<br>IV      |
|--|-----------------------------------|---|-------------------------------|------------------|
| <b>Dépenses à couvrir par des ressources propres</b> | <b>75 123,56</b>                  | <b>0,00</b>   | <b>0,00</b>                   | <b>75 123,56</b> |

(1) Détailler les chapitres budgétaires par article conformément au plan de comptes.

(2) Crédits de l'exercice votés lors de la séance.

(3) Inscrire uniquement si le compte administratif est voté ou en cas de reprise anticipée des résultats de l'exercice précédent.

|  |             |
|--|-------------|
| <b>IV – ANNEXES</b>                                    | <b>IV</b>   |
| <b>ELEMENTS DU BILAN</b>                               |             |
| <b>EQUILIBRE DES OPERATIONS FINANCIERES – RECETTES</b> | <b>A4.2</b> |

**RESSOURCES PROPRES**

| Art. (1)  | Libellé (1)                             | Budget de l'exercice (hors RAR) (BP + BS + DM) | Propositions nouvelles | Vote (2)       |
|---|---|--|------------------------|----------------|
| <b>RECETTES (RESSOURCES PROPRES) = a + b</b>          |   | <b>V 68 050,00</b>                             | <b>0,00</b>            | <b>VI 0,00</b> |
| <b>Ressources propres externes de l'année (a)</b>     |   | <b>0,00</b>                                    | <b>0,00</b>            | <b>0,00</b>    |
| 10222   | FCTVA                                   | 0,00   | 0,00                   | 0,00           |
| 10228   | Autres fonds globalisés                 | 0,00   | 0,00                   | 0,00           |
| 26...   | Participations et créances rattachées   |  |                        |                |
| 27...   | Autres immobilisations financières      |  |                        |                |
| <b>Ressources propres internes de l'année (b) (3)</b> |   | <b>68 050,00</b>                               | <b>0,00</b>            | <b>0,00</b>    |
| 15...   | Provisions pour risques et charges      |  |                        |                |
| 169   | Primes de remboursement des obligations | 0,00   | 0,00                   | 0,00           |
| 26...   | Participations et créances rattachées   |  |                        |                |
| 27...   | Autres immobilisations financières      |  |                        |                |
| 28...   | Amortissement des immobilisations       |  |                        |                |
| 2805  | Licences, logiciels, droits similaires  | 11 632,00                                      | 0,00                   | 0,00           |
| 28182   | Matériel de transport                   | 2 154,00                                       | 0,00                   | 0,00           |
| 28183   | Matériel de bureau et informatique      | 11 836,00                                      | 0,00                   | 0,00           |
| 28184   | Mobilier                                | 523,00   | 0,00                   | 0,00           |
| 28188   | Autres                                  | 41 905,00                                      | 0,00                   | 0,00           |
| 29...   | Dépréciation des immobilisations        |  |                        |                |
| 39...   | Dépréciat° des stocks et en-cours       |  |                        |                |
| 481...  | Charges à répartir plusieurs exercices  |  |                        |                |
| 021   | Virement de la section d'exploitation   | 0,00   | 0,00                   | 0,00           |

|   | Opérations de l'exercice VII = V + VI | Restes à réaliser en recettes de l'exercice précédent (4) | Solde d'exécution R001 (4) | Affectation R106 (4) | TOTAL VIII        |
|---|---------------------------------------|---|----------------------------|----------------------|-------------------|
| <b>Total ressources propres disponibles</b> | <b>68 050,00</b>                      | <b>0,00</b>   | <b>208 423,56</b>          | <b>0,00</b>          | <b>276 473,56</b> |

|  | Montant            |                   |
|--|--------------------|-------------------|
| <b>Dépenses à couvrir par des ressources propres</b> | IV                 | <b>75 123,56</b>  |
| <b>Ressources propres disponibles</b>                | VIII               | <b>276 473,56</b> |
| <b>Solde</b>   | IX = VIII – IV (5) | <b>201 350,00</b> |

(1) Les comptes 15, 169, 26, 27, 28, 29, 39 et 481 sont à détailler conformément au plan de comptes.

(2) Crédits de l'exercice votés lors de la séance.

(3) Les comptes 15, 29 et 39 sont présentés uniquement si la commune ou l'établissement applique le régime des provisions budgétaires.

(4) Inscrive uniquement si le compte administratif est voté ou en cas de reprise anticipée des résultats de l'exercice précédent.

(5) Indiquer le signe algébrique.

|   |             |
|---|-------------|
| <b>IV – ANNEXES</b>   | <b>IV</b>   |
| <b>AUTRES ELEMENTS D'INFORMATIONS<br/>ETAT DU PERSONNEL DE LA COLLECTIVITE OU DE L'ETABLISSEMENT DE RATTACHEMENT<br/>EMPLOYE PAR LA REGIE</b> | <b>C1.2</b> |

**C1.2 – ETAT DU PERSONNEL DE LA COLLECTIVITE OU DE L'ETABLISSEMENT DE RATTACHEMENT EMPLOYE PAR LA REGIE (1)**

| AGENTS TITULAIRES OU NON | CATEGORIES | EFFECTIFS | MONTANT PREVU A L'ARTICLE<br>6215 |
|--------------------------|------------|-----------|-----------------------------------|
| Ingénieur territorial    | A          | 1         | 78 000,00                         |
| Technicien               | B          | 2         | 85 000,00                         |
| <b>TOTAL GENERAL</b>     | A B        | 3         | 163 000,00                        |

(1) Cette annexe est servie s'il s'agit d'un budget annexé au budget d'une collectivité locale ou d'un établissement public local et si la collectivité de rattachement a mis à disposition du personnel en vue de l'exploitation du service.

|                             |           |
|-----------------------------|-----------|
| <b>IV – ANNEXES</b>         | <b>IV</b> |
| <b>ARRETE ET SIGNATURES</b> | <b>D</b>  |

Nombre de membres en exercice : 0

Nombre de membres présents : 0

Nombre de suffrages exprimés : 0

VOTES :

Pour : 0

Contre : 0

Abstentions : 0

Date de convocation :

Présenté par (1) ,

A le

(1) ,

Délibéré par l'assemblée (2), réunie en session

A , le

Les membres de l'assemblée délibérante (2),

---

Certifié exécutoire par (1) , compte tenu de la transmission en préfecture, le , et de la publication le

A ,le

(1) Indiquer le « président du conseil d'administration » ou l'exécutif de la collectivité de rattachement : maire, président du conseil général,...

(2) L'assemblée délibérante étant : .